0477/36.80.76

sales@wheelsandtools.be

www.wheelsandtools.be

TRANSPORT- EN APPARATENWIELEN
TRANSPORT- UND APPARATENROLLEN
ROUES DE TRANSPORT ET ROULETTES POUR APPARAILS
TRANSPORT- AND EQUIPMENT WHEELS

INHOUD
INDEX

Hoofdstuk	Omschrijving
1	TRANSPORTWIELEN MET RUBBEREN BAND
2	TRANSPORTWIELEN MET KUNSTSTOF WIELEN
3	TRANSPORTWIELEN MET PU-LOOPVLAK
4	GIETIJZEREN TRANSPORTWIELEN
5	SMALSPOOR- EN GROEFWIELEN
6	PALLETTRUCKROLLEN
7	HITTEBESTENDIGE WIELEN
8	ROESTVRIJSTALEN WIELEN
9	ROLCONTAINERWIELEN
10	WIELEN EN ZWENKWIELEN VOOR VUILNISCONTAINERS
11	STEIGERWIELEN
12	TOEBEHOREN TRANSPORTWIELEN
13	KOGELPOTTEN
14	KOGELWIELEN
15	MEUBELWIELEN
16	APPARATENWIELEN
17	ROESTVRIJSTALEN APPARATENWIELEN
18	GEZONDHEIDSZORG WIELEN
19	-

Chapitre	Description
1	ROULETTES DE TRANSPORT, ROUES EN CAOUTCHOUC
2	ROULETTES DE TRANSPORT, ROUES EN MATIÈRES PLASTIQUE
3	ROULETTES DE TRANSPORT AVEC SURFACE DE PU
4	ROULETTES DE TRANSPORT, ROUES EN FONTE
5	ROUES À BOUDIN ET ROUES À GORGE
6	GALLETS POUR TRANSPALETTES
7	ROUES À BANDAGE RÉSISTANT À LA CHALEUR
8	ROUES EN INOX
9	ROUES DE ROLL-CONTENEURS
10	ROUES ET ROUES PIVOTANTES POUR CONTENEURS À DÉCHETS
11	ROUES ÉCHAFAUDAGE
12	ACCESSOIRES ROULETTES DE TRANSPORT
13	BILLES DE MANUTENTION
14	ROULETTES PHÉRIQUES
15	ROUES MEUBLES
16	ROULETTES D'APPAREILS
17	ROULETTES POUR APPAREILS ACIER INOXYDABLE
18	ROUES POUR SOINS DE SANTÉ
19	-

Bouwhoogte / Bauhöhe / Hauteur / Overall height

Uitslag / Ausladung / Déport / Offset

Kleur band
Reifenfarbe
Couleur de pneu
Colour of the tyre

Wielen met draadbeschermer
Rad mit Fadenschutz
Roue avec protège-fil
Wheel with wire protector

Met naafdop
Mit Nabenkappe
Avec chapeau de moyeu
With hub cap

Kleur velg
Felgenfarbe
Couleur de la jante
Rim colour

Bandenmaat
Reifengrösse
Dimension de pneu
Tyre size

Wielen
Räder
Roues
Wheels

Asgat
Bohrung
Alésage
Bore

Velgmaat
Felgengrösse
Taille de jante
Rim size

Wieldiameter x wielbreedte
Raddurchmesser x Radbreite
Diamètre roue x largeur roue
Wheel diameter x wheel width

Ply Rating
Ply Rating
Ply Rating
Ply Rating

Profiel
Profil
Profil
Profile

Zwenkwielen met plaatbevestiging
Lenkrollen mit Plattenbefestigung
Roulettes pivotantes avec fixation à platine
Swivel castors with plate

Zwenkwielen met plaatbevestiging en rem
Lenkrollen mit Plattenbefestigung und Bremse
Roulettes pivotantes avec fixation à platine et frein
Swivel castors with plate and brake

Bokwielen met plaatbevestiging
Bockrollen mit Plattenbefestigung
Roulettes fixes avec fixation à platine
Fixed castor with plate

Zwenkwielen met boutgatbevestiging
Lenkrollen mit Rückenlochbefestigung
Roulettes pivotantes avec trou pour fixation par vis
Swivel castors with bolthole fitting

Zwenkwielen met boutgatbevestiging en rem
Lenkrollen mit Rückenlochbefestigung und Bremse
Roulettes pivotantes avec trou pour fixation
par vis et frein
Swivel castors with bolthole fitting and brake

Bokwielen met boutgatbevestiging
Bockrollen mit Rückenlochbefestigung
Roulettes fixes avec trou pour fixation par vis
Fixed castors with bolthole fitting

Zwenkwielen met pen- / draadstiftbevestiging
Lenkrollen mit Bolzen / Gewindebolzenbefestigung
Roulettes pivotantes avec fixation à tige /
tige filetée
Swivel castor with bolt fitting

Zwenkwielen met pen- / draadstiftbevestiging en rem
Lenkrollen mit Bolzen / Gewindebolzenbefestigung
und Bremse
Roulettes pivotantes avec fixation à tige /
tige filetée et frein
Swivel castor with bolt fitting and brake

Bokwielen met pen- / draadstiftbevestiging
Bockrollen mit Bolzen / Gewindebolzenbefestigung
Roulettes fixes avec fixation à tige / tige filetée
Fixed castors with bolt fitting

Zwenkwielen met plaatbevestiging, rem en richtingsvaststeller
Lenkrollen mit Plattenbefestigung, Bremse und
Richtungsfeststeller
Roulettes pivotantes avec fixation à platine,
frein et frein directionelle
Swivel castor with plate, brake and with
directional lock

Boutgatafmeting
Rückenlochabmessung
Taille du trou de boulon
Bolthole size

Penafmetingen
Zapfenabmessungen
Dimensions de la tige
Stem dimensions

Plaatafmeting
Plattenabmessungen
Dimensions de plaque
Plate dimensions

Boutgatafstand
Lochabstand
Entraxes des trous
Hole spacing

Boutgatdiameter
Lochdurchmesser
Dimensions des trous
Hole diameter

Naaflengte
Nabenlänge
Longeur moyeu
Hublength

Glijlager
Gleitlager
Pallier guide
Plainbearing

Rollager
Rollenlager
Roullement à rouleaux
Roller bearing

Kogellager
Kugellager
Roullement à billes
Ball bearing

Konus-kogellager
Konus-Kugellager
Roullement à billes conique
Cone ball bearing

Max. statisch draagvermogen in kg
Zulässige statische Tragfähigkeit in kg
Capacité statique de charge en kg
Max. static load capacity in kgs

Gewicht in kg
Gewicht in kg
Poids en kg
Weight in kgs

Binnenmaat van huls
Innenmass Hülsen
Dimensions intérieures douilles
Internal dimensions socket

Buitenmaat van huls
Aussenmass Hülsen
Dimensions extérieures douilles
External dimensions socket

Antistatisch loopvlak.
Elektrisch leitfähige Bereifung.
Bandage antistatiques.
Antistatic tyres.

1 TRANSPORTWIELEN MET RUBBEREN BAND
TRANSPORTROLLEN MIT VOLLGUMMIREIFEN
ROULETTES DE TRANSPORT, ROUES EN CAOUTCHOUC
TRANSPORT CASTORS WITH RUBBER WHEELS

INHOUD
INDEX

1- 1	44	Kunststof plaatwielen, zwarte rubberen band.
1- 2	43	Stalen plaatwiel, zwarte rubberen band.
1- 3	36	Wielen met grijze kunststof velg, PVC band.
1- 7	01	Wielen met zwarte kunststof velg, standaard zwarte rubberen band.
1-13	11	Wielen met een zwarte kunststof velg, standaard grijze rubberen band.
1-17	02	Wielen met stalen velg, standaard zwarte rubberen band.
1-23	19	Wielen met grijze kunststof velg, grijze TPR-band.
1-27	19	Wielen met grijze PP-velg, TRP-band.
1-29	22	Wielen met stalen velg, zwarte antistatische rubberen band.
1-31	31	Wielen met zwarte kunststof velg, grijze elastische rubberen band.
1-35	13	Wielen met zwarte kunststof velg, blauwe elastische rubberen band.
1-41	07	Wielen met zwarte kunststof velg, zwarte elastische rubberen band.
1-47	14	Wielen met zwarte kunststof velg, grijze elastische rubberen band.
1-53	05	Wielen met zwarte kunststof velg, zwarte elastische rubberen band.
1-55	10	Wielen met aluminium velg, zwarte elastische rubberen band.
1-61	18	Zwaarlastwielen, stalen velg met zwarte rubberen band.
1-63	04	Gietijzeren wielen, volrubber banden.

- 1	44	Roues en matière plastique, bandage caoutchouc noir.
- 2	43	Roues et tôle, caoutchouc noir, jante en acier.
- 3	36	Roues avec jante en matière plastique grise, bandage PVC gris.
- 7	01	Roues avec jante en matière plastique noir, bandage caoutchouc standard noir.
-13	11	Roues avec jante en matière plastique noir, bandage caoutchouc gris, standard.
-17	02	Roues avec jante en matière acier, bandage caoutchouc noir.
-23	19	Roues avec jante en matière plastique grise, bandage TPR gris.
-27	19	Roues avec jante en matière plastique grise, bandage TPR gris.
-29	22	Roues avec jante en matière acier, bandage caoutchouc, conductibilité électrique.
-31	31	Roues avec jante en matière PP noir, bandage élastique gris.
-35	13	Roues avec jante en matière plastique noir, bandage élastique bleu.
-41	07	Roues avec jante en matière plastique noir, bandage élastique noir.
-47	14	Roues avec jante en matière plastique noir, bandage élastique gris.
-53	05	Roues avec jante en matière plastique noir, bandage élastique noir.
-55	10	Roues avec jante en aluminium, bandage élastique noir.
-61	18	Roues fortes, jante en acier, avec bandage en caoutchouc.
-63	04	Roues avec jante en fonte, bandage en

SERIE 44

KG 30 - 150

Kunststof plaatwielen met zwarte band.
Wielen en banden vervaardigd uit slijt- en stootvast kunststof.

Kunststoff-Scheibenräder.
Radkörper und schwarze Laufflächen aus verschleiß- und stoßfestem Kunststoff.

Roues en matière plastique avec bandage noir.
Jante et bandage: en matière plastique inusable résistante aux chocs.

Wheels with black PVC tyres and plastic rim.
Wheels and tyres made of durable and impact resistant plastic.

							TYP(E)				KG
144.131.080.020	130x20	32	8	x			A	R	Z		40
144.101.100.125	100x25	26	10	x			A	Z	Z		30
144.121.150.135	125x35	38	15	x			A	Z	Z		40
144.151.150.130	150x30	38	15	x			A	Z	Z		60
144.161.200.140	160x40	44	20	x			A	Z	Z		70
144.171.200.145	175x45	44	20	x			A	Z	Z		80
144.201.200.140	200x40	44	20	x			A	Z	Z		80
144.251.200.050	250x50	58	20	x			B	Z	Z		130
144.301.200.060	300x60	72	20	x			B	Z	Z		150
144.121.150.035	125x35	38	15	x			C	W	Z		30
144.121.158.035	125x35	38	15	x			C	W	Z	x	30
144.151.120.045	150x45	44	12	x			C	W	Z		80
144.151.128.045	150x45	44	12	x			C	W	Z	x	80
144.171.120.045	170x45	44	12	x			C	W	Z		100
144.171.128.045	170x45	44	12	x			C	W	Z	x	100
144.201.120.045	200x45	44	12	x			C	W	Z		100
144.201.128.045	200x45	44	12	x			C	W	Z	x	100

R = rood / rot / rouge / red
Z = zwart / schwarz / noir / black
W = wit / weiss / blanc / white

SERIE 43 — 200 - 300

Plaatwielen met zwarte rubberband, stalen velg, zilver.

Stahl-Scheibenräder. Radkörper aus Stahlblech, silber, mit kompakter Nabenlagerung, schwarzer Vollgummibereifung; andere Abmessungen, Lagerungen, Gummiqualitäten auf Anfrage.

Roues à disque avec caoutchouc noir et jante en acier, d'argent.

Disc wheels with black rubber tyre and a steel rim, silver.

							KG
143.262.200.085	260x85	75	20		x		200
143.266.200.085	260x85	75	20			x	200
143.392.250.085	385x85	80	25		x		300
143.401.250.080	385x80	88	25	x			200
143.406.250.180	400x80	80	25			x	300

SERIE 36 — 70 - 100 KG



Wielen met grijze kunststof velg en een grijze PVC-band. Het wiel loopt op een tweezijdig afgedicht kogellager en is voorzien van draadbeschermers.

Räder mit grauer kunststoff Felge und grauer PVC-Bereifung. Nabe mit beidseitig abgedichtetem Kugellager und zusätzlichen Fadenschutzscheiben.

Roues avec jante en matière plastique grise et bandage en PVC gris. Moyeu avec roulement à billes étanchéifié de chaque côté. Pourvues de pare-fils.

Wheels with grey plastic rim and a grey PVC tyre, hub with a double shielded ball bearing, and with threadguards.

							KG
136.106.080.000	100x32	40	8			x	70
136.126.100.000	125x32	50	10			x	100

SERIE 36-12 — 70 - 100 KG

Zwenk- en bokwielen voorzien van wielserie 36. Uit plaatstaal geperste gaffels, verzinkt. Zwenkgaffels voorzien van dubbel druklager.

Rollen mit Rädern der Serie 36. Lenkrollengehäuse und Bockgabeln aus Stahlblech, verzinkt.
Lenkrollen mit zweifacher Kugellagerung im Drehkranz.

Roulettes pivotantes et fixes montées avec roue série 36. Chapes en acier embouti zingué.
Chapes pivotantes montées sur double couronne de billes.

Swivel and fixed castors with wheelseries 36. Swivel and fixed forks zinc plated steel.
Swivel forks with double ball race.

												KG
236.106.126.000	**236.106.126.500**	**336.106.126.000**	100x32	128	105x80	80x60	8,4	37			x	70
236.126.126.000	**236.126.126.500**	**336.126.126.000**	125x32	155	105x80	80x60	8,4	37			x	100

SERIE 36-12 — 70 - 100

Zwenkwielen voorzien van wielserie 36.
Uit plaatstaal geperste gaffels, verzinkt.
Zwenkgaffels voorzien van dubbel druklager.

Rollen mit Rädern der Serie 36.
Lenkrollengehäuse aus Stahlblech, verzinkt.
Lenkrollen mit zweifacher Kugellagerung im Drehkranz.

Roulettes pivotantes montées avec roue série 36.
Chapes en acier embouti zingué.
Chapes pivotantes montées sur double couronne de billes.

Swivel castors with wheelseries 36.
Swivel forks zinc plated steel.
Swivel forks with double ball race.

236.106.120.000	236.106.120.500	100x32	128	12,5	37			x	70
236.126.120.000	236.126.120.500	125x32	155	12,5	37			x	100

SERIE 36-12 — 70 - 100

Zwenkwielen voorzien van wielserie 36.
Uit plaatstaal geperste gaffels, verzinkt.
Zwenkgaffels voorzien van dubbel druklager.

Rollen mit Rädern der Serie 36.
Lenkrollengehäuse aus Stahlblech, verzinkt.
Lenkrollen mit zweifacher Kugellagerung im Drehkranz.

Roulettes pivotantes montées avec roue série 36.
Chapes en acier embouti zingué.
Chapes pivotantes montées sur double couronne de billes.

Swivel castors with wheelseries 36.
Swivel forks zinc plated steel.
Swivel forks with double ball race.

236.106.125.020	236.106.125.520	100x32	128	20x50	37			x	70
236.106.125.027	236.106.125.527	100x32	128	27x50	37			x	70
236.126.125.020	236.126.125.520	125x32	155	20x50	37			x	100
236.126.125.027	236.126.125.527	125x32	155	27x50	37			x	100

SERIE 01 — 50 - 260 KG

Wielen met een zwarte kunststof velg en voorzien van een zwarte standaard rubberen band. De wielen worden seriematig geleverd met glij- of rollager.

Räder mit schwarzer Kunststofffelge und schwarzer Standard-Vollgummireifen.
Radnabe serienmäßig lieferbar mit Gleit- oder Rollenlager.

Roues avec jante en matière plastique noire et bandage en caoutchouc standard noir. Moyeu avec roulement lisse ou roulement à rouleaux.

Wheels with black plastic rim and black standard rubber tyre. Hub with plain bearing or roller bearing.

							KG
101.081.120.000	80x25	40	12	x			50
101.082.120.000	80x25	40	12		x		50
101.101.120.000	100x30	40	12	x			70
101.102.120.000	100x30	40	12		x		70
101.121.150.000	125x37	50	15	x			100
101.122.150.000	125x37	50	15		x		100
101.122.150.044	125x37	44	15		x		100
101.141.150.000	140x37	48	15	x			115
101.142.150.000	140x37	48	15		x		115
101.161.200.000	160x40	60	20	x			135
101.162.200.000	160x40	60	20		x		135
101.181.200.000	180x48	60	20	x			170
101.182.200.000	180x48	60	20		x		170
101.201.200.000	200x48	60	20	x			205
101.202.200.000	200x48	60	20		x		205
101.222.200.000	225x50	60	20		x		260
101.251.200.000	250x50	60	20	x			250
101.251.250.000	250x50	60	25	x			250
101.252.200.000	250x50	60	20		x		250
101.252.250.000	250x50	60	25		x		250

SERIE 01-13 — 50 - 100 KG



Zwenk- en bokwielen voorzien van wielserie 01. Uit plaatstaal geperste gaffels, verzinkt. Zwenkgaffels voorzien van dubbel druklager.

Rollen mit Rädern der serie 01. Lenkrollengehäuse und Bockgabeln aus Stahlblech, verzinkt. Lenkrollen mit zweifacher Kugellagerung im Drehkranz.

Roulettes pivotantes et fixes montées avec roue série 01. Chapes en acier embouti zingué. Chapes pivotantes montées sur double couronne de billes.

Swivel and fixed castors with wheelseries 01. Swivel and fixed forks zinc plated steel.
Swivel forks with double ball race.

201.082.136.000	201.082.136.500	301.082.136.000	80x30	106	105x80	80x60	8,2	37		x		50
201.102.136.000	201.102.136.500	301.102.136.000	100x30	128	105x80	80x60	8,2	37		x		70
201.121.136.000	201.121.136.500	301.121.136.000	125x37	155	105x80	80x60	8,4	37	x			100

SERIE 01-11/12/91 — 50 - 250

Zwenk- en bokwielen voorzien van wielserie 01. Uit plaatstaal geperste gaffels, verzinkt.
Zwenkgaffels voorzien van dubbel druklager.

Rollen mit Rädern der serie 01. Lenkrollengehäuse und Bockgabeln aus Stahlblech, verzinkt. Lenkrollen mit zweifacher Kugellagerung im Drehkranz.

Roulettes pivotantes et fixes montées avec roue série 01. Chapes en acier embouti zingué.
Chapes pivotantes montées sur double couronne de billes.

Swivel and fixed castors with wheelseries 01. Swivel and fixed forks zinc plated steel.
Swivel forks with double ball race.

201.081.126.000	201.081.126.500	301.081.126.000	80x30	106	105x 80	80x 60	8,2	37	x			50
201.082.126.000	201.082.126.500	301.082.126.000	80x30	106	105x 80	80x 60	8,2	37		x		50
201.101.126.000	201.101.126.500	301.101.126.000	100x30	128	105x 80	80x 60	8,2	37	x			70
201.102.126.000	201.102.126.500	301.102.126.000	100x30	128	105x 80	80x 60	8,2	37		x		70
201.121.126.000	201.121.126.500	301.121.126.000	125x37	155	105x 80	80x 60	8,4	37	x			100
201.122.126.000	201.122.126.500	301.122.126.000	125x37	155	105x 80	80x 60	8,4	37		x		100
201.141.916.000	201.141.916.500	301.141.916.000	140x37	175	105x 80	80x 60	9,0	38	x			115
201.142.916.000	201.142.916.500	301.142.916.000	140x37	175	105x 80	80x 60	9,0	38		x		115
201.161.116.100	201.161.116.400	301.161.116.100	160x40	185	105x 80	80x 60	8,5	32	x			135
201.162.116.100	201.162.116.400	301.162.116.100	160x40	185	105x 80	80x 60	8,5	32		x		135
201.161.126.000	201.161.126.500	301.161.126.000	160x40	198	135x105	105x 80	11,0	52	x			135
201.162.126.000	201.162.126.500	301.162.126.000	160x40	198	135x105	105x 80	11,0	52		x		135
201.181.126.000	201.181.126.500	301.181.126.000	180x48	227	135x105	105x 80	11,0	55	x			170
201.182.126.000	201.182.126.500	301.182.126.000	180x48	227	135x105	105x 80	11,0	55		x		170
201.201.126.000	201.201.126.500	301.201.126.000	200x48	237	135x105	105x 80	11,0	55	x			205
201.202.126.000	201.202.126.500	301.202.126.000	200x48	237	135x105	105x 80	11,0	55		x		205
201.222.126.000	201.222.126.300	301.222.126.000	225x50	277	140x110	105x 80	11,0	60		x		250
201.251.126.000	201.251.126.300	301.251.126.000	250x50	290	140x110	105x 80	11,0	60	x			250
201.252.126.000	201.252.916.300	301.252.916.000	250x50	290	140x110	105x 80	11,0	60		x		250

SERIE 01-12/91 — 50 - 205

Zwenkwielen voorzien van wielserie. 01 Uit plaatstaal geperste gaffels, verzinkt.
Zwenkgaffels voorzien van dubbel druklager.

Rollen mit Rädern der serie 01. Lenkrollengehäuse und Bockgabeln aus Stahlblech, verzinkt. Lenkrollen mit zweifacher Kugellagerung im Drehkranz.

Roulettes pivotantes montées avec roue série 01. Chapes en acier embouti zingué.
Chapes pivotantes montées sur double couronne de billes.

Swivel castors with wheelseries 01. Swivel and fixed forks zinc plated steel.
Swivel forks with double ball race.

01.081.120.000	201.081.120.500	80x30	106	12,5	37	x			50
01.082.120.000	201.082.120.500	80x30	106	12,5	37		x		50
01.101.120.000	201.101.120.500	100x30	128	12,5	37	x			70
01.102.120.000	201.102.120.500	100x30	128	12,5	37		x		70
01.121.120.000	201.121.120.500	125x37	155	12,5	37	x			100
01.122.120.000	201.122.120.500	125x37	155	12,5	37		x		100
01.141.910.000	201.141.910.500	140x37	175	12,5	38	x			110
01.142.910.000	201.142.910.500	140x37	175	12,5	38		x		110
01.161.120.000	201.161.120.500	160x40	198	12,5	52	x			135
01.162.120.000	201.162.120.500	160x40	198	12,5	52		x		135
01.181.120.000	201.181.120.500	180x48	227	12,5	55	x			170
01.182.120.000	201.182.120.500	180x48	227	12,5	55		x		170
01.201.120.000	201.201.120.500	200x48	237	12,5	55	x			205
01.202.120.000	201.202.120.500	200x48	237	12,5	55		x		205

SERIE 01-12 — 50 - 205 KG

Zwenkwielen voorzien van wielserie 01. Uit plaatstaal geperste gaffels, verzinkt.
Zwenkgaffels voorzien van dubbel druklager.

Rollen mit Rädern der serie 01. Lenkrollengehäuse und Bockgabeln aus Stahlblech, verzinkt. Lenkrollen mit zweifacher Kugellagerung im Drehkranz.

Roulettes pivotantes montées avec roue série 01. Chapes en acier embouti zingué.
Chapes pivotantes montées sur double couronne de billes.

Swivel castors with wheelseries 01. Swivel and fixed forks zinc plated steel.
Swivel forks with double ball race.

									KG
201.081.125.020	201.081.125.520	80x30	106	20x50	37	x			50
201.082.125.020	201.082.125.520	80x30	106	20x50	37		x		50
201.101.125.020	201.101.125.520	100x30	128	20x50	37	x			70
201.101.125.027	201.101.125.527	100x30	128	27x60	37	x			70
201.102.125.020	201.102.125.520	100x30	128	20x50	37		x		70
201.102.125.027	201.102.125.527	100x30	128	27x60	37		x		70
201.121.125.020	201.121.125.520	125x37	155	20x50	37	x			100
201.121.125.027	201.121.125.527	125x37	155	27x60	37	x			100
201.122.125.020	201.122.125.520	125x37	155	20x50	37		x		100
201.122.125.027	201.122.125.527	125x37	155	27x60	37		x		100
201.161.125.027	201.161.125.527	160x40	198	27x60	52	x			135
201.162.125.027	201.162.125.527	160x40	198	27x60	52		x		135
201.181.125.027	201.181.125.527	180x48	227	27x60	55	x			170
201.182.125.027	201.182.125.527	180x48	227	27x60	55		x		170
201.201.125.027	201.201.125.527	200x48	237	27x60	55	x			205
201.202.125.027	201.202.125.527	200x48	237	27x60	55		x		205

SERIE 11

KG 50 - 280

Wielen met een zwarte kunststof velg en voorzien van een grijze standaard rubberen band.
De wielen worden seriematig geleverd met een glij- of rollager.

Räder mit schwarzer Kunststofffelge und grauer Standard-Vollgummireifen.
Radnabe serienmäßig lieferbar mit Gleit- oder Rollenlager.

Roues avec jante en matière plastique noire, et bandage en caoutchouc standard gris.
Moyeu avec roulement lisse ou à rouleaux.

Wheels with plastic rim and grey standard tyre.
Hub with plain bearing or roller bearing.

							KG
111.081.120.000	80x30	40	12	x			50
111.082.120.000	80x30	40	12		x		50
111.101.120.000	100x30	40	12	x			70
111.102.120.000	100x30	40	12		x		70
111.121.150.000	125x37	48	15	x			100
111.122.150.000	125x37	48	15		x		100
111.141.150.000	140x37	48	15	x			115
111.142.150.000	140x37	48	15		x		115
111.161.200.000	160x40	60	20	x			135
111.162.200.000	160x40	60	20		x		135
111.182.200.000	180x48	60	20		x		170
111.201.200.000	200x48	60	20	x			205
111.202.200.000	200x48	60	20		x		205
111.252.250.000	250x50	60	25		x		280

SERIE 11-11/12/91 — 50 - 250

Zwenk- en bokwielen voorzien van wielserie 11. Uit plaatstaal geperste gaffels, verzinkt. Zwenkgaffels voorzien van dubbel druklager.

Rollen mit Rädern der Serie 11. Lenkrollengehäuse und Bockgabeln aus Stahlblech, verzinkt.
Lenkrollen mit zweifacher Kugellagerung im Drehkranz.

Roulettes pivotantes et fixes montée avec roue série 11. Chapes en arcier embouti zingué. Chapes pivotantes montées sur double couronne de billes.

Swivel and fixed castors with wheelseries 11. Swivel and fixed forks zinc plated steel.
Swivel forks with double ball race.

211.081.126.000	211.081.126.500	311.081.126.000	80x30	106	105x 80	80x 60	8,2	37	x			50
211.082.126.000	211.082.126.500	311.082.126.000	80x30	106	105x 80	80x 60	8,2	37		x		50
211.101.126.000	211.101.126.500	311.101.126.000	100x30	128	105x 80	80x 60	8,2	37	x			70
211.102.126.000	211.102.126.500	311.102.126.000	100x30	128	105x 80	80x 60	8,2	37		x		70
211.121.126.000	211.121.126.500	311.121.126.000	125x37	155	105x 80	80x 60	8,4	37	x			100
211.122.126.000	211.122.126.500	311.122.126.000	125x37	155	105x 80	80x 60	8,4	37		x		100
211.141.916.000	211.141.916.500	311.141.916.000	140x37	175	105x 80	80x 60	9,0	38	x			115
211.142.916.000	211.142.916.500	311.142.916.000	140x37	175	105x 80	80x 60	9,0	38		x		115
211.161.116.100	211.161.116.400	311.161.116.100	160x40	185	105x 80	80x 60	8,5	32	x			135
211.162.116.100	211.162.116.400	311.162.116.100	160x40	185	105x 80	80x 60	8,5	32		x		135
211.161.126.000	211.161.126.500	311.161.126.000	160x40	198	135x105	105x 80	11,0	52	x			135
211.162.126.000	211.162.126.500	311.162.126.000	160x40	198	135x105	105x 80	11,0	52		x		135
211.182.126.000	211.182.126.500	311.182.126.000	180x48	227	135x105	105x 80	11,0	55		x		170
211.201.126.000	211.201.126.500	311.201.126.000	200x48	237	135x105	105x 80	11,0	55	x			205
211.202.126.000	211.202.126.500	311.202.126.000	200x48	237	135x105	105x 80	11,0	55		x		205
211.252.126.000	211.252.126.300	311.252.126.000	250x50	290	140x110	105x 80	11,0	60		x		250

SERIE 11-12/91 — 50 - 205 KG

Zwenkwielen voorzien van wielserie 11. Uit plaatstaal geperste gaffels, verzinkt. Zwenkgaffels voorzien van dubbel druklager.

Rollen mit Rädern der Serie 11. Lenkrollengehäuse aus Stahlblech, verzinkt.
Lenkrollen mit zweifacher, abgedichteter Kugellagerung im Drehkranz.

Roulettes pivotantes montée avec roue série 11. Chapes en arcier embouti zingué. Chapes pivotantes montées sur double couronne de billes.

Swivel castors with wheelseries 11. Swivel and fixed forks zinc plated steel. Swivel forks with double ball race.

									KG
211.081.120.000	211.081.120.500	80x30	106	12,5	37	x			50
211.082.120.000	211.082.120.500	80x30	106	12,5	37		x		50
211.101.120.000	211.101.120.500	100x30	128	12,5	37	x			70
211.102.120.000	211.102.120.500	100x30	128	12,5	37		x		70
211.121.120.000	211.121.120.500	125x37	155	12,5	37	x			100
211.122.120.000	211.122.120.500	125x37	155	12,5	37		x		100
211.141.910.000	211.141.910.500	140x37	175	12,5	38	x			110
211.142.910.000	211.142.910.500	140x37	175	12,5	38		x		110
211.161.120.000	211.161.120.500	160x40	198	12,5	52	x			135
211.162.120.000	211.162.120.500	160x40	198	12,5	52		x		135
211.201.120.000	211.201.120.500	200x48	237	12,5	55	x			205
211.202.120.000	211.202.120.500	200x48	237	12,5	55		x		205

SERIE 11-12

KG 50 - 205



Zwenkwielen voorzien van wielserie 11. Uit plaatstaal geperste gaffels, verzinkt. Zwenkgaffels voorzien van dubbel druklager.

Rollen mit Rädern der Serie 11. Lenkrollengehäuse aus Stahlblech, verzinkt.
Lenkrollen mit zweifacher. Kugellagerung im Drehkranz.

Roulettes pivotantes montée avec roue série 11. Chapes en acier embouti zingué. Chapes pivotantes montées sur double couronne de billes.

Swivel castors with wheelseries 11. Swivel and fixed forks zinc plated steel. Swivel forks with double ball race.

									KG
211.081.125.020	211.081.125.520	80x30	106	20x50	37	x			50
211.082.125.020	211.082.125.520	80x30	106	20x50	37		x		50
211.101.125.020	211.101.125.520	100x30	128	20x50	37	x			70
211.101.125.027	211.101.125.527	100x30	128	27x60	37	x			70
211.102.125.020	211.102.125.520	100x30	128	20x50	37		x		70
211.102.125.027	211.102.125.527	100x30	128	27x60	37		x		70
211.121.125.027	211.121.125.527	125x37	155	27x60	37	x			100
211.122.125.027	211.122.125.527	125x37	155	27x60	37		x		100
211.161.125.027	211.161.125.527	160x40	198	27x60	52	x			135
211.162.125.027	211.162.125.527	160x40	198	27x60	52		x		135
211.201.125.027	211.201.125.527	200x48	237	27x60	55	x			205
211.202.125.027	211.202.125.527	200x48	237	27x60	55		x		205

SERIE 02 — 50 - 300 KG

Wielen met een verzinkt stalen velg en voorzien van een zwarte standaard rubberen band.

Räder mit verzinkter Stahlfelge und schwarzer Standard-Vollgummireifen.

Roues avec bandage en caoutchouc standard noir et jante en acier zingué.

Wheels with black standard rubber tyre, steel flanges zinc plated.

102.064.080.000	65x30	34	8				x	50
102.082.120.000	80x27	40	12		x			50
102.102.120.000	100x30	40	12		x			70
102.104.080.000	100x30	40	8				x	70
102.122.150.000	125x37	50	15		x			100
102.124.120.000	125x37	45	12				x	100
102.142.150.000	140x37	50	15		x			115
102.162.200.000	160x40	59	20		x			135
102.182.200.000	180x48	59	20		x			170
102.201.200.000	200x48	59	20	x				205
102.202.200.000	200x48	59	20		x			205
102.202.250.000	200x48	59	25		x			250
102.206.200.000	200x50	60	20			x		210
102.222.250.000	225x55	55	25		x			300
102.252.200.050	250x50	57	20		x			295
102.252.250.000	250x60	65	25		x			295
102.256.200.000	250x60	65	20			x		295
102.282.250.000	280x60	75	25		x			300
102.302.250.000	300x55	75	25		x			250
102.402.250.000	400x80	90	25		x			250

SERIE 02-13 — KG 50 - 100

Zwenk- en bokwielen voorzien van wielserie 02. Uit plaatstaal geperste gaffels, verzinkt. Zwenkgaffels voorzien van dubbel druklager.

Rollen mit Rädern der serie 02. Lenkrollengehäuse und Bockgabeln aus Stahlblech, verzinkt. Lenkrollen mit zweifacher Kugellagerung im Drehkranz.

Roulettes pivotantes et fixes montées avec roue série 02. Chapes en acier embouti zingué. Chapes pivotantes montées sur double couronne de billes.

Swivel and fixed castors with wheelseries 02. Swivel and fixed forks zinc plated steel.
Swivel forks with double ball race.

202.082.136.000	202.082.136.500	302.082.136.000	80x30	106	105x80	80x60	8,2	37		x		50
202.102.136.000	202.102.136.500	302.102.136.000	100x30	128	105x80	80x60	8,2	37		x		70
202.122.136.000	202.122.136.500	302.122.136.000	125x37	155	105x80	80x60	8,4	37		x		100

SERIE 02-11/12/91 — KG 50 - 300

Zwenk- en bokwielen voorzien van wielserie 02. Uit plaatstaal geperste gaffels, verzinkt.
Zwenkgaffels voorzien van dubbel druklager.

Rollen mit Rädern der serie 02. Lenkrollengehäuse und Bockgabeln aus Stahlblech, verzinkt. Lenkrollen mit zweifacher Kugellagerung im Drehkranz.

Roulettes pivotantes et fixes montées avec roue série 02. Chapes en acier embouti zingué.
Chapes pivotantes montées sur double couronne de billes.

Swivel and fixed castors with wheelseries 02. Swivel and fixed forks zinc plated steel.
Swivel forks with double ball race.

202.064.126.000			65x30	85	94x 70	76x 45	6,2	54			x	50
		302.064.126.000	65x30	85	90x 60	70x 37	6,2				x	50
202.082.126.000	202.082.126.500	302.082.126.000	80x30	106	105x 80	80x 60	8,2	37		x		50
202.102.126.000	202.102.126.500	302.102.126.000	100x30	128	105x 80	80x 60	8,2	37		x		70
202.104.126.000	202.104.126.500	302.104.126.000	100x30	128	105x 80	80x 60	8,2	37			x	70
202.122.126.000	202.122.126.500	302.122.126.000	125x37	155	105x 80	80x 60	8,4	37		x		100
202.124.126.000	202.124.126.500	302.124.126.000	125x37	155	105x 80	80x 60	8,4	37			x	100
202.142.916.000	202.142.916.500	302.142.916.000	140x37	175	105x 80	80x 60	9,0	38		x		115
202.162.116.100	202.162.116.400	302.162.116.100	160x40	185	105x 80	80x 60	8,5	32		x		135
202.162.126.000	202.162.126.500	302.162.126.000	160x40	198	135x105	105x 80	11,0	52		x		135
202.182.126.000	202.182.126.500	302.182.126.000	180x48	227	135x105	105x 80	11,0	55		x		170
202.201.126.000	202.201.126.500	302.201.126.000	200x48	237	135x105	105x 80	11,0	55	x			205
202.202.126.000	202.202.126.500	302.202.126.000	200x48	237	135x105	105x 80	11,0	55		x		205
202.222.126.000	202.222.126.300	302.222.126.000	225x50	277	140x110	105x 80	11,0	60		x		300
202.252.126.000	202.252.126.300	302.252.126.000	250x50	290	140x110	160x120	11,0	60		x		210
202.252.116.000	202.252.116.300	302.252.116.000	250x50	280	135x105	105x 80	10,0	62		x		295
202.282.916.000	202.282.916.300	302.282.916.000	280x60	320	200x160	160x120	14,0	70		x		300

SERIE 02-12/91 — 50 - 205 KG

Zwenkwielen voorzien van wielserie 02. Uit plaatstaal geperste gaffels, verzinkt.
Zwenkgaffels voorzien van dubbel druklager.

Rollen mit Rädern der Serie 02. Lenkrollengehäuse aus Stahlblech, verzinkt.
Lenkrollen mit zweifacher Kugellagerung im Drehkranz.

Roulettes pivotantes montées avec roue série 02. Chapes en acier embouti zingué.
Chapes pivotantes montées sur double couronne de billes.

Swivel castors with wheelseries 02. Swivel forks zinc plated steel.
Swivel forks with double ball race.

									KG
202.082.120.000	202.082.120.500	80x30	106	12,5	37		x		50
202.102.120.000	202.102.120.500	100x30	128	12,5	37		x		70
202.104.120.000	202.104.120.500	100x30	128	12,5	37			x	70
202.122.120.000	202.122.120.500	125x37	155	12,5	37		x		100
202.124.120.000	202.124.120.500	125x37	155	12,5	37			x	100
202.142.910.000	202.142.910.500	140x37	175	12,5	38		x		110
202.162.120.000	202.162.120.500	160x40	198	12,5	52		x		135
202.182.120.000	202.182.120.500	180x48	227	12,5	55		x		170
202.201.120.000	202.201.120.500	200x48	237	12,5	55	x			205
202.202.120.000	202.202.120.500	200x48	237	12,5	55		x		205

SERIE 02-12 — 50 - 205 KG



Zwenkwielen voorzien van wielserie 02. Uit plaatstaal geperste gaffels, verzinkt.
Zwenkgaffels voorzien van dubbel druklager.

Rollen mit Rädern der Serie 02. Lenkrollengehäuse aus Stahlblech, verzinkt. Lenkrollen mit zweifacher Kugellagerung im Drehkranz.

Roulettes pivotantes montées avec roue série 02. Chapes en acier embouti zingué.
Chapes pivotantes montées sur double couronne de billes.

Swivel castors with wheelseries 02. Swivel and fixed forks zinc plated steel. Swivel forks with double ball race.

202.082.125.020	202.082.125.520	80x27	106	20x50	37		x		50
202.102.125.020	202.102.125.520	100x30	128	20x50	37		x		70
202.102.125.027	202.102.125.527	100x30	128	27x60	37		x		70
202.104.125.027	202.104.125.527	100x30	128	27x60	37			x	70
202.122.125.020	202.122.125.520	125x37	155	20x50	37		x		100
202.122.125.027	202.122.125.527	125x37	155	27x60	37		x		100
202.124.125.027	202.124.125.527	125x37	155	27x60	37			x	100
202.162.125.027	202.162.125.527	160x40	198	27x60	52		x		135
202.182.125.027	202.182.125.527	180x48	227	27x60	55		x		170
202.201.125.027	202.201.125.527	200x48	237	27x60	55	x			205
202.202.125.027	202.202.125.527	200x48	237	27x60	55		x		205

SERIE 19 — 70 - 100 KG

Wielen met grijze kunststof velg en een grijze TPR-band. Het wiel loopt op een tweezijdig afgedicht kogellager en is voorzien van draadbeschermers.

Räder mit grauer Kunststofffelge und grauer thermo-plastischer Gummibereifung (TPR).
Nabe mit beidseitig abgedichtetem Kugellager und zusätzlichen Fadenschutzscheiben.

Roues avec jante en matière plastique grise, et bandage en caoutchouc thermoplastique gris. Moyeu avec roulement à billes étanchéifié de chaque côté. Pourvues de pare-fils.

Wheels with grey plastic rim and a grey TPR-tyre, hub with a double shielded ball bearing, and with threadguards.

119.106.080.032	100x32	40	8			x	70
119.126.100.032	125x32	50	10			x	100

SERIE 19-12 — 70 - 100 KG



Zwenk- en bokwielen voorzien van wielserie 19. Uit plaatstaal geperste gaffels, verzinkt. Zwenkgaffels voorzien van dubbel druklager.

Rollen mit Rädern der Serie 19. Lenkrollengehäuse und Bockgabeln aus Stahlblech, verzinkt.
Lenkrollen mit zweifacher Kugellagerung im Drehkranz.

Roulettes pivotantes et fixes montées avec roue série 19. Chapes en acier embouti zingué.
Chapes pivotantes montées sur double couronne de billes.

Swivel and fixed castors with wheelseries 19. Swivel and fixed forks zinc plated steel.
Swivel forks with double ball race.

219.106.126.000	219.106.126.500	319.106.126.000	100x32	128	105x80	80x60	8,4	37			x	70
219.126.126.000	219.126.126.500	319.126.126.000	125x32	155	105x80	80x60	8,4	37			x	100

SERIE 19-12 — 70 - 100 KG

Zwenkwielen voorzien van wielserie 19. Uit plaatstaal geperste gaffels, verzinkt. Zwenkgaffels voorzien van dubbel druklager.

Rollen mit Rädern der Serie 19. Lenkrollengehäuse aus Stahlblech, verzinkt.
Lenkrollen mit zweifacher Kugellagerung im Drehkranz.

Roulettes pivotantes montées avec roue série 19. Chapes en acier embouti zingué.
Chapes pivotantes montées sur double couronne de billes.

Swivel castors with wheelseries 19. Swivel and fixed forks zinc plated steel.
Swivel forks with double ball race.

219.106.120.000	219.106.120.500	100x32	128	12,5	37			x	70
219.126.120.000	219.126.120.500	125x32	155	12,5	37			x	100

SERIE 19-12 — 70 - 100 KG

Zwenkwielen voorzien van wielserie 19. Uit plaatstaal geperste gaffels, verzinkt. Zwenkgaffels voorzien van dubbel druklager.

Rollen mit Rädern der Serie 19. Lenkrollengehäuse aus Stahlblech, verzinkt.
Lenkrollen mit zweifacher Kugellagerung im Drehkranz.

Roulettes pivotantes montées avec roue série 19. Chapes en acier embouti zingué.
Chapes pivotantes montées sur double couronne de billes.

Swivel castors with wheelseries 19. Swivel forks zinc plated steel.
Swivel forks with double ball race.

219.106.125.020	219.106.125.520	100x32	128	20x50	37			x	70
219.106.125.027	219.106.125.527	100x32	128	27x50	37			x	70
219.126.125.020	219.126.125.520	125x32	155	20x50	37			x	100
219.126.125.027	219.126.125.527	125x32	155	27x50	37			x	100

SERIE 19 — 160 - 300

Wielen voorzien van een grijs streepvrij TPR-loopvlak.
Polypropylene velg.
Voorzien van afgedichte kogellagers.

Räder mit Polypropylen-Felge und grauer, spurloser thermoplastischer Gummibereifung (TPR).
Nabe mit beidseitig abgedichteten Kugellagern.

Roues avec jante en polypropylène, et bandage en caoutchouc thermoplastique gris ne laissant pas de traces.
Moyeu avec roulement à billes étanchéifié.

Wheels with grey non marking thermoplastic rubber tyre.
Polypropylene core.
On double shielded original ball bearings.

119.126.120.046	125x46	60	12	x			x	160
119.126.200.046	125x46	50	20				x	160
119.166.120.046	160x46	60	12	x			x	220
119.166.200.046	160x46	50	20				x	220
119.206.120.050	200x50	60	12	x			x	300
119.206.200.050	200x50	50	20				x	300

SERIE 19-91 — 160 - 250

Zwenk- en bokwielen voorzien van wielserie 19.
Uit plaatstaal geperste gaffels, verzinkt.
Zwenkgaffels voorzien van dubbel druklager.

Rollen mit Rädern der Serie 19.
Lenkrollengehäuse und Bockgabeln aus Stahlblech, verzinkt.
Lenkrollen mit zweifacher abgedichteter Kugellagerung im Drehkranz.

Roulettes pivotantes et fixes montées avec roue série 19.
Chapes en acier embouti zingué.
Chapes pivotantes montées sur double couronne de billes.

Swivel and fixed castors with wheelseries 19.
Swivel and fixed forks zinc plated steel.
Swivel forks with double ball race.

219.126.916.046	219.126.916.546	319.126.916.046	125x46	157	105x 80	80x60	9	35			x	160
219.166.916.046	219.166.916.546	319.166.916.046	160x46	195	135x105	105x80	11	55			x	220
219.206.916.050	219.206.916.550	319.206.916.050	200x50	237	135x105	105x80	11	58			x	250

SERIE 22 — 65 - 315 KG

Wielen met een verzinkt stalen velg en voorzien van een zwarte anti-statische rubberen band. De wielen worden seriematig geleverd met een rollager.
Anti-statisch (●).

Räder in elektrisch Leitfähiger Ausführung mit verzinkter Stahlfelge und schwarzer Gummi-bereifung. Radnabe serienmaßig lieferbar mit Rollenlager.
Elektrisch Leitfähig (●).

Roues avec jante en acier zingué et bandage en caoutchouc antistatique noir. Moyeu avec roulement à rouleaux.
Conductibilité électrique (●).

Wheels with black antistatic rubber tyre, steel flanges zinc plated standard execution with roller bearing.
Electric conductiv (●).

				●				KG
122.082.120.000	80x30	40	12	x		x		65
122.102.120.000	100x30	40	12	x		x		80
122.122.150.000	125x37,5	50	15	x		x		115
122.142.200.000	140x37,5	50	20	x		x		135
122.152.200.000	150x37,5	50	20	x		x		145
122.162.200.000	160x40	60	20	x		x		160
122.182.200.000	180x50	60	20	x		x		195
122.202.200.000	200x50	60	20	x		x		225
122.252.250.000	250x60	85	25	x		x		315

Anti-statisch: Anti-statisch betekent het vermogen om electro-statische ladingen te kunnen geleiden. Als maat hiervoor geldt de geleidings-weerstand, welke gegeven wordt in Ohms Ω. De als "anti-statisch" aangegeven wielen hebben een geleidingsweerstand onder de 10^4 Ohm. Deze waarde kan hoger worden door invloeden als belasting en snelheid etc. of door reacties op b.v. chemicaliën, desinfecterende middelen e.d. Anti-statische materialen zijn over het algemeen zwart

Elektrisch Leitfähig: Die Elektrisch Leitfähig bezeichnet die Fähigkeit, elektrostatische Aufladungen abzuleiten. Als Mass für die Elektrisch Leitfähig wird der Ableitwiderstand ermittelt, gemessen in OhmΩ. Die als leitfähig bezeichneten Rollen haben einen Ableitwiderstand von unter 10^4 Ohm. Dieser Wert kann sich durch mechanische Einflussgrössen wie Belastung, Geschwindigkeit usw. oder durch andere Einwirkungen, z.B. Desinfektionsmittel erhöhen. Elektrisch leitfähige Materialen sind in der Regel schwarz und können kontaktverfärbungsfrei hergestellt werden. Zur Kennzeichnung sind elektrisch leitfähige Rollen mit einem gelben Punkt auf dem Rad markiert.

Conductibilité électrique: La conductibilité électrique est l'aptitude à dériver l'électricité statique. Ce phénomène mesuré en Ohm Ω détermine la résistance conductrice. Les roulettes dites "antistatiques" ont une résistance conductrice inférieure à 10^4 Ohm. Cette valeur peut être plus élevée sous l'effet de la charge, de la vitesse, ou en cas de contact avec des produits chimiques ou de désinfection etc... Les matériaux antistatiques sont en général noirs. Pour leur identification les bandages antistatiques sont marqués d'un point jaune.

Electric conductiv: Conductiv is the ability to dissipate electrostatic charges. The rate of conductiv is called resistance and is measured "ohms" Ω. The castors referred to as "anti-static" have a resistance of less than 10^4 ohms. The resistance can increase as a result of load, speed, etc. or as a reaction to disinfectants, wax, chemicals and debris. Anti-static materials are usually black, but will not permanently stain floors. To identify antistatic castors, a yellow mark is on the wheel.

SERIE 22-12

KG 50 - 250

Zwenk- en bokwielen voorzien van wielserie 22. Uit plaatstaal geperste gaffels, verzinkt. Zwenkgaffels voorzien van dubbel druklager.
Anti-statisch (●).

Rollen mit Rädern der Serie 22. Lenkrollengehäuse und Bockgabeln aus Stahlblech, verzinkt. Lenkrollen mit zweifacher Kugellagerung im Drehkranz.
Elektrisch Leitfähig (●).

Roulettes pivotantes et fixes montées avec roue série 22. Chapes en acier embouti zingué. Chapes pivotantes montées sur double couronne de billes.
Conductibilité électrique (●).

Swivel and fixed castors with wheelseries 22. Swivel and fixed forks zinc plated steel.
Swivel forks with double ball race.
Electric conductiv (●).

222.082.126.000	222.082.126.500	322.082.126.000	80x30	106	105x 80	80x60	8,2	37	x		x		50
222.102.126.000	222.102.126.500	322.102.126.000	100x30	128	105x 80	80x60	8,2	37	x		x		70
222.122.126.000	222.122.126.500	322.122.126.000	125x37	155	105x 80	80x60	8,4	37	x		x		100
222.142.916.000	222.142.916.500	322.142.916.000	140x37	175	105x 80	80x60	9,0	38	x		x		115
222.162.126.000	222.162.126.500	322.162.126.000	160x40	198	135x105	105x80	11,0	52	x		x		135
222.182.126.000	222.182.126.500	322.182.126.000	180x48	227	135x105	105x80	11,0	55	x		x		170
222.202.126.000	222.202.126.500	322.202.126.000	200x48	237	135x105	105x80	11,0	55	x		x		205
222.252.126.000	222.252.126.300	322.252.126.000	250x50	290	140x110	105x80	11,0	60	x		x		250

SERIE 31

KG 70 - 295

Wielen met zwarte kunststof velgen en een grijze elastische rubberen band. Shore A56 ±5. Naaf voorzien van rollager.

Räder mit grauen elastischen Vollgummi Reifen, Bereifung A56 ±5 shore. Felge aus schwarzem Kunststoff. Nabe versehen mit Rollenlager.

Roues avec jante en matière plastique noire, et bandage élastique gris A 56 ±5 shore.
Moyeu avec roulement à rouleaux.

Wheels with blackplastic rim, and a grey elastic solid rubber tyre with shore A56 ±5.
Hub with rollerbearing.

							KG
131.102.150.000	100x30	45	15		x		70
131.122.150.000	125x37	45	15		x		100
131.142.150.000	140x37	45	15		x		115
131.162.200.000	160x40	60	20		x		135
131.202.200.000	200x50	60	20		x		205
131.252.200.000	250x60	65	20		x		295

SERIE 31-12/91 — 70 - 295 KG

Zwenk- en bokwielen voorzien van wielserie 31.
Uit plaatstaal geperste gaffels, verzinkt.
Zwenkgaffels voorzien van dubbel druklager.

Rollen mit Rädern der Serie 31.
Lenkrollengehäuse und Bockgabeln aus Stahlblech, verzinkt.
Lenkrollen mit zweifacher abgedichteter Kugellagerung im Drehkranz.

Roulettes pivotantes et fixes montées avec roue série 31.
Chapes en acier embouti zingué.
Chapes pivotantes montées sur double couronne de billes.

Swivel and fixed castors with wheelseries 31.
Swivel and fixes forks zinc plates steel.
Swivel forks with double ball race.

231.102.116.000	231.102.116.300	331.102.116.000	100x30	130	105x 80	80x60	8,5	40	x			70
231.122.126.000	231.122.126.500	331.122.126.000	125x37	155	105x 80	80x60	8,4	37	x			100
231.142.916.000	231.142.916.500	331.142.916.000	140x37	175	105x 80	80x60	9,0	38	x			115
231.162.126.000	231.162.126.500	331.162.126.000	160x40	198	135x105	105x80	11,0	52	x			135
231.202.126.000	231.202.126.500	331.202.126.000	200x50	237	135x105	105x80	11,0	55	x			205
231.252.126.000	231.252.126.300	331.252.126.000	250x60	290	140x110	105x80	11,0	60	x			295

SERIE 31-12/91 — 100 - 205 KG

Zwenkwielen voorzien van wielserie 31.
Uit plaatstaal geperste gaffels, verzinkt.
Zwenkgaffels voorzien van dubbel druklager.

Rollen mit Rädern der Serie 31.
Lenkrollengehäuse aus Stahlblech, verzinkt.
Lenkrollen mit zweifacher, abgedichteter Kugellagerung im Drehkranz.

Roulettes pivotantes montées avec roue série 31.
Chapes en acier embouti zingué.
Chapes pivotantes montées sur double couronne de billes.

Swivel castors with wheelseries 31.
Swivel and fixed forks zinc plated steel.
Swivel forks with double ball race.

231.122.120.000	231.122.120.500	125x37	155	12,5	37		x		100
231.142.910.000	231.142.910.500	140x37	175	12,5	38		x		115
231.162.120.000	231.162.120.500	160x40	198	12,5	52		x		135
231.202.120.000	231.202.120.500	200x50	237	12,5	55		x		205

SERIE 31-12 — 100 - 205

Zwenkwielen voorzien van wielserie 31.
Uit plaatstaal geperste gaffels, verzinkt.
Zwenkgaffels voorzien van dubbel druklager.

Rollen mit Rädern der Serie 31.
Lenkrollengehäuse aus Stahlblech, verzinkt.
Lenkrollen mit zweifacher, abgedichteter Kugellagerung im Drehkranz.

Roulettes pivotantes montées avec roue série 31.
Chapes en acier embouti zingué.
Chapes pivotantes montées sur double couronne de billes.

Swivel castors with wheelseries 31.
Swivel forks zinc plated steel.
Swivel forks with double ball race.

231.122.125.020	231.122.125.520	125x37	155	20x50	37		x		100
231.122.125.027	231.122.125.527	125x37	155	27x50	37		x		100
231.162.125.027	231.162.125.527	160x40	198	27x60	52		x		135
231.202.125.027	231.202.125.527	200x50	237	27x60	55		x		205

SERIE 13 — 150 - 250 KG

Wielen met een zwarte kunststof velg en een blauwe opgevulcaniseerde elastische rubberen band. Het wiel loopt op een rollager of op een tweezijdig afgedicht kogellager.

Räder mit Schwarzer Kunststofffelgen und blauer vulkanisierter Elastik-Gummibereifung.Radnabe serienmäßig lieferbar mit abgedichtetem Rollenlager oder beidseitig abgedichtetem Kugellager.

Roues avec jante en matière plastique noire et bandage en caoutchouc élastique vulcanisé bleu. Moyeu avec roulement à rouleaux, ou roulement à billes étanchéifié de chaque côté.

Wheels with black plastic-rims and a blue elastic vulcanised rubber tyre. Rollerbearing or with a double shielded ball bearing.

							KG
113.102.120.000	100x36	40	12		x		150
113.122.120.000	125x37	50	12		x		200
113.126.100.000	125x36	50	10			x	200
113.126.150.000	125x40	45	15			x	250

SERIE 13-12 — 150 - 180 KG

Zwenk- en bokwielen voorzien van wielserie 13, Uit plaatstaal geperste gaffels, verzinkt. Zwenkgaffels voorzien van dubbel druklager.

Rollen mit Räderen der Serie 13.
Lenkrollengehäuse und Bockgabeln und Stahlblech, verzinkt.
Lenkrollen mit zweifacher Kugellagerung im Drehkranz.

Roulettes pivotantes et fixes montées avec roue série 13. Chapes en acier embouti zingué.
Chapes pivotantes montées sur double couronne de billes.

Swivel and fixed castors with wheelseries 13. Swivel and fixed forks zinc plated steel.
Swivel forks with double ball race.

												KG
213.102.126.000	213.102.126.500	313.102.126.000	100x36	128	105x80	80x60	8,2	37		x		150
213.122.126.000	213.122.126.500	313.122.126.000	125x36	155	105x80	80x60	8,4	37		x		180
213.126.126.000	213.126.126.500	313.126.126.000	125x40	155	105x80	80x60	8,4	37			x	180

SERIE 13-12 — 150 - 180

Zwenkwielen voorzien van wielserie 13. Uit plaatstaal geperste gaffels, verzinkt. Zwenkgaffels voorzien van dubbel druklager.

Rollen mit Räderen der Serie 13.
Lenkrollengehäuse aus Stahlblech, verzinkt.
Lenkrollen mit zweifacher Kugellagerung im Drehkranz.

Roulettes pivotantes montées avec roue série 13. Chapes en acier embouti zingué.
Chapes pivotantes montées sur double couronne de billes.

Swivel castors with wheelseries 13. Swivel forks zinc plated steel.
Swivel forks with double ball race.

213.102.120.000	213.102.120.500	100x36	128	12,5	37		x		150
213.122.120.000	213.122.120.500	125x36	155	12,5	37		x		180
213.126.120.000	213.126.120.500	125x40	155	12,5	37			x	180

SERIE 13-12 — 150 - 180



Zwenkwielen voorzien van wielserie 13. Uit plaatstaal geperste gaffels, verzinkt. Zwenkgaffels voorzien van dubbel druklager.

Rollen mit Räderen der Serie 13.
Lenkrollengehäuse aus Stahlblech, verzinkt.
Lenkrollen mit zweifacher Kugellagerung im Drehkranz.

Roulettes pivotantes montées avec roue série 13. Chapes en acier embouti zingué.
Chapes pivotantes montées sur double couronne de billes.

Swivel castors with wheelseries 13. Swivel forks zinc plated steel.
Swivel forks with double ball race.

213.102.125.020	213.102.125.520	100x36	128	20x50	37		x		150
213.102.125.027	213.102.125.527	100x36	128	27x60	37		x		150
213.122.125.027	213.122.125.527	125x36	155	27x60	37		x		180
213.126.125.027	213.126.125.527	125x40	155	27x60	37			x	180

SERIE 13-10 — 150-200 KG

Zwenk- en bokwielen voorzien van wielserie 13. Uit plaatstaal geperste gaffels, verzinkt. Zwenkgaffels voorzien van dubbel druklager.

Rollen mit Rädern der Serie 13. Lenkrollengehäuse und Bockgabeln aus Stahlblech, verzinkt. Lenkrollen mit zweifacher Kugellagerung im Drehkranz.

Roulettes pivotantes et fixes montée avec roue série 13. Chapes en arcier embouti zinguée. Chapes pivotantes montées sur double couronne de billes.

Swivel and fixed castors with wheelseries 13. Swivel and fixed forks zinc plated steel.
Swivel forks with double ball race.

213.102.106.000		313.102.106.000	100x30	128	105x80	80x60	8,2	37		x		150
213.122.106.000		313.122.106.000	125x37	155	105x80	80x60	9,5	37		x		200
213.126.106.000		313.126.106.000	125x36	155	105x80	80x60	9,5	37			x	200

SERIE 13-19 — 150 - 250 KG

Zwenk- en bokwielen voorzien van wielserie 13. Uit plaatstaal geperste gaffels, verzinkt. Zwenkgaffels voorzien van dubbel druklager.

Rollen mit Rädern der Serie 13. Lenkrollengehäuse und Bockgabeln aus Stahlblech, verzinkt. Lenkrollen mit zweifacher Kugellagerung im Drehkranz.

Roulettes pivotantes et fixes montées avec roue série 13. Chapes en arcier embouti zinguée. Chapes pivotantes montées sur double couronne de billes..

Swivel and fixed castors with wheelseries 13. Swivel and fixed forks zinc plated steel.Swivel forks with double ball race.

213.102.196.000	213.102.196.300	313.102.196.000	100x36	128	105x80	80x60	9	38		x		150
213.122.196.000	213.122.196.300	313.122.196.000	125x37	159	105x80	80x60	9	38		x		200
213.126.196.000	213.126.196.300	313.126.196.000	125x40	159	105x80	80x60	9	38			x	250

SERIE 07 — 100 - 400 KG

Wielen met een zwarte kunststof velg en een zwarte elastische opgevulcaniseerde rubberen band. Het wiel loopt op een rollager of op een tweezijdig afgedicht kogellager en is voorzien van afdichtende naafkappen.

Räder mit schwarzer Kunststofffelge und schwarzer vulkanisierter Elastik-Gummibereifung. Radnabe serienmäßig lieferbar mit abgedichtetem Rollenlager oder mit beidseitig abgedichtetem Kugellager mit abdichtender Naben-Schutzscheibe.

Roues avec jante en matière plastique noire, et bandage en caoutchouc élastique vulcanisé noir. Moyeu avec roulement à rouleaux, ou roulement à billes étanchéifié de chaque côté. Pourvues d'un capuchon de moyeu.

Wheels with black plastic-rims and a black elastic vulcanised rubber tyre. Hub with a rollerbearing or double shielded ball bearing and protecting hub-threadguards.

							KG
107.082.120.000	80x35	40	12		x		100
107.086.080.000	80x35	40	8			x	100
107.086.120.000	80x35	40	12			x	100
107.102.120.000	100x36	40	12		x		150
107.106.080.000	100x36	40	8			x	150
107.106.100.045	100x36	45	10			x	150
107.106.100.000	100x36	50	10			x	150
107.106.120.000	100x36	40	12			x	150
107.122.120.000	125x36	50	12		x		200
107.126.100.000	125x36	50	10			x	200
107.126.120.000	125x36	50	12			x	200
107.162.200.000	160x48	60	20		x		350
107.166.120.000	160x48	60	12			x	350
107.166.200.100	160x48	60	20			x	350
107.202.200.000	200x48	60	20		x		400
107.206.120.000	200x48	60	12			x	400
107.206.200.100	200x48	60	20			x	400

SERIE 07-11/12 — KG 100 - 250



Zwenk- en bokwielen voorzien van wielserie 07. Uit plaatstaal geperste gaffels, verzinkt. Zwenkgaffels voorzien van dubbel druklager.

Rollen mit Rädern der Serie 07. Lenkrollengehäuse und Bockgabeln aus Stahlblech, verzinkt.
Lenkrollen mit zweifacher Kugellagerung im Drehkranz.

Roulettes pivotantes et fixes montées avec roue série 07. Chapes en acier embouti zingué. Chapes pivotantes montées sur double couronne de billes.

Swivel and fixed castors with wheelseries 07. Swivel and fixed forks zinc plated steel.
Swivel forks with double ball race.

207.082.126.000	207.082.126.500	307.082.126.000	80x35	106	105x 80	80x60	8,2	37		x		100
207.086.126.000	207.086.126.500	307.086.126.000	80x35	106	105x 80	80x60	8,2	37			x	100
207.102.126.000	207.102.126.500	307.102.126.000	100x36	128	105x 80	80x60	8,2	37		x		150
207.106.126.000	207.106.126.500	307.106.126.000	100x36	128	105x 80	80x60	8,2	37			x	150
207.122.126.000	207.122.126.500	307.122.126.000	125x36	155	105x 80	80x60	8,4	37		x		180
207.126.126.000	207.126.126.500	307.126.126.000	125x36	155	105x 80	80x60	8,4	37			x	180
207.162.116.100	207.162.116.400	307.162.116.100	160x48	185	105x 85	80x60	8,5	32		x		250
207.162.126.000	207.162.126.500	307.162.126.000	160x48	198	135x105	105x80	11,0	52		x		250
207.166.116.100	207.166.116.400	307.166.116.100	160x48	198	105x 85	80x60	8,5	32			x	250
207.166.126.000	207.166.126.500	307.166.126.000	160x48	198	135x105	105x80	11,0	52			x	250
207.202.126.000	207.202.126.500	307.202.126.000	200x48	237	135x105	105x80	11,0	55		x		250
207.206.126.000	207.206.126.500	307.206.126.000	200x48	237	135x105	105x80	11,0	55			x	250

SERIE 07-12 — 100 - 250 KG

Zwenkwielen voorzien van wielserie 07. Uit plaatstaal geperste gaffels, verzinkt. Zwenkgaffels voorzien van dubbel druklager.

Rollen mit Rädern der Serie 07. Lenkrollengehäuse aus Stahlblech, verzinkt.
Lenkrollen mit zweifacher Kugellagerung im Drehkranz.

Roulettes pivotantes montées avec roue série 07. Chapes en acier embouti zingué. Chapes pivotantes montées sur double couronne de billes.

Swivel castors with wheelseries 07. Swivel forks zinc plated steel.
Swivel forks with double ball race.

									KG
207.082.120.000	207.082.120.500	80x35	106	12,5	37		x		100
207.086.120.000	207.086.120.500	80x35	106	12,5	37			x	100
207.102.120.000	207.102.120.500	100x36	128	12,5	37		x		150
207.106.120.000	207.106.120.500	100x36	128	12,5	37			x	150
207.122.120.000	207.122.120.500	125x36	155	12,5	37		x		180
207.126.120.000	207.126.120.500	125x36	155	12,5	37			x	180
207.162.120.000	207.162.120.500	160x48	198	12,5	52		x		250
207.166.120.000	207.166.120.500	160x48	198	12,5	52			x	250
207.202.120.000	207.202.120.500	200x48	237	12,5	55		x		250
207.206.120.000	207.206.120.500	200x48	237	12,5	55			x	250

SERIE 07-12 — 100 - 250



Zwenkwielen voorzien van wielserie 07. Uit plaatstaal geperste gaffels, verzinkt. Zwenkgaffels voorzien van dubbel druklager.

Rollen mit Rädern der Serie 07. Lenkrollengehäuse aus Stahlblech, verzinkt.
Lenkrollen mit zweifacher Kugellagerung im Drehkranz.

Roulettes pivotantes montées avec roue série 07. Chapes en acier embouti zingué. Chapes pivotantes montées sur double couronne de billes.

Swivel castors with wheelseries 07. Swivel forks zinc plated steel.
Swivel forks with double ball race.

207.082.125.020	207.082.125.520	80x 35	106	20x50	37		x		100
207.086.125.020	207.086.125.520	80x 35	106	20x50	37			x	100
207.102.125.020	207.102.125.520	100x36	128	20x50	37		x		150
207.102.125.027	207.102.125.527	100x36	128	27x60	37		x		150
207.106.125.020	207.106.125.520	100x36	128	20x50	37			x	150
207.106.125.027	207.106.125.527	100x36	128	27x60	37			x	150
207.122.125.027	207.122.125.527	125x36	155	27x60	37		x		180
207.126.125.027	207.126.125.527	125x36	155	27x60	37			x	180
207.162.125.027	207.162.125.527	160x48	198	27x60	52		x		250
207.166.125.027	207.166.125.527	160x48	198	27x60	52			x	250
207.202.125.027	207.202.125.527	200x48	237	27x60	55		x		250
207.206.125.027	207.206.125.527	200x48	237	27x60	55			x	250

SERIE 07-19 — 100 - 400 KG

Zwenk- en bokwielen voorzien van wielserie 07. Uit plaatstaal geperste gaffels, verzinkt. Zwenkgaffels voorzien van dubbel druklager.

Rollen mit Rädern der Serie 07.
Lenkrollengehäuse und Bockgabeln und Stahlblech, verzinkt.
Lenkrollen mit zweifacher Kugellagerung im Drehkranz.

Roulettes pivotantes et fixes montées avec roue série 07. Chapes en acier embouti zingué. Chapes pivotantes montées sur double couronne de billes.

Swivel and fixed castors with wheelseries 07. Swivel and fixed forks zinc plated steel.
Swivel forks with double ball race.

207.082.196.000	207.082.196.300	307.082.196.000	80x35	112	105x 85	80x60	9	38		x		100
207.086.196.000	207.086.196.300	307.086.196.000	80x35	112	105x 85	80x60	9	38			x	100
207.102.196.000	207.102.196.300	307.102.196.000	100x40	132	105x 85	80x60	9	38		x		150
207.106.196.000	207.106.196.300	307.106.196.000	100x40	132	105x 85	80x60	9	38			x	150
207.122.196.000	207.122.196.300	307.122.196.000	125x40	159	105x 85	80x60	9	38		x		200
207.126.196.000	207.126.196.300	307.126.196.000	125x40	159	105x 85	80x60	9	38			x	200
207.162.196.000	207.162.196.300	307.162.196.000	160x50	207	140x110	105x80	11	53		x		350
207.166.196.000	207.166.196.300	307.166.196.000	160x50	207	140x110	105x80	11	53			x	350
207.202.196.000	207.202.196.300	307.202.196.000	200x50	251	135x110	105x80	13	57		x		400
207.206.196.000	207.206.196.300	307.206.196.000	200x50	251	135x110	105x80	13	57			x	400

SERIE 07-14 — 100 - 400 KG

Zwenk- en bokwielen voorzien van wielserie 07.
Uit plaatstaal geperste gaffels, verzinkt.
Zwenkgaffels voorzien van dubbel druklager.

Rollen mit Rädern der serie 07.
Spezial-Lenkrollengehäuse aus Stahlblech, verzinkt:
gepresste Lenkgabeln, dreifach verschraubt mit speziellem, gegen Feuchtigkeit eingekapselten Doppelkugellager ohne Mittelbolzen mit schwerer Anschraubplatte. Hohe Tragfähigkeit durch große Kugellaufdurchmesser, mit Dauerfettfüllung. Bockgabeln aus Stahlblech, verzinkt

Roulettes pivotantes et fixes montées avec roue série 07.
Chapes en acier embouti zingué. Chapes pivotantes montées sur double couronne de billes.

Swivel and fixed castors with wheelseries 07.
Swivel and fixed forks zinc plated steel.
Swivel forks with double ball race.

												KG
207.082.146.000		307.082.146.000	80x35	112	105x 85	80x60	8,5	40		x		100
207.086.146.000		307.086.146.000	80x35	112	105x 85	80x60	8,5	40			x	100
207.102.146.000		307.102.146.000	100x36	132	105x 85	80x60	8,5	40		x		150
207.106.146.000		307.106.146.000	100x36	132	105x 85	80x60	8,5	40			x	150
207.122.146.000		307.122.146.000	125x36	170	135x105	105x80	11,0	46		x		200
207.126.146.000		307.126.146.000	125x36	170	135x105	105x80	11,0	46			x	200
207.162.146.000	207.162.146.600	307.162.146.000	160x48	202	135x105	105x80	11,0	55		x		350
207.166.146.000	207.166.146.600	307.166.146.000	160x48	202	135x105	105x80	11,0	55			x	350
207.202.146.000	207.202.146.600	307.202.146.000	200x48	242	135x105	105x80	11,0	60		x		400
207.206.146.000	207.206.146.600	307.206.146.000	200x48	242	135x105	105x80	11,0	60			x	400

SERIE 14 — 100 - 400



Wielen met een zwarte kunststof velg en een grijze elastische opgevulcaniseerde rubberen band. Het wiel loopt op een rollager of op een tweezijdig afgedicht kogellager en is voorzien van grijze afdichtende naafkappen.

Räder mit schwarzer Kunststofffelge und grauer vulkanisierter Elastik-Gummibereifung.
Radnabe serienmäßig lieferbar mit Rollenlager oder mit einem beidseitig abgedichtetem Kugellager mit abgedichtender grauer Naben-Schutzscheibe.

Roues avec jante en matière plastique noire, et bandage en caoutchouc élastique vulcanisé gris.
Moyeu avec roulement à rouleaux, ou roulement à billes étanchéifié de chaque côté.
Pourvues d'un capuchon de moyeu gris.

Wheels with black plastic-rim and a grey elastic vulcanised rubber tyre.
Hub with a roller bearing or a double shielded ball bearing and protecting grey hub-threadguards.

							KG
114.082.120.000	80x35	40	12		x		100
114.086.080.000	80x35	40	8			x	100
114.086.120.000	80x35	40	12			x	100
114.102.120.000	100x36	40	12		x		150
114.106.080.000	100x36	40	8			x	150
114.106.100.045	100x36	45	10			x	150
114.106.100.000	100x36	50	10			x	150
114.106.120.000	100x36	40	12			x	150
114.122.120.000	125x36	50	12		x		200
114.126.100.000	125x36	50	10			x	200
114.126.120.000	125x36	50	12			x	200
114.166.120.000	160x48	60	12			x	350
114.206.120.000	200x50	60	12			x	400

SERIE 14-12

KG 100 - 250



Zwenk- en bokwielen voorzien van wielserie 14. Uit plaatstaal geperste gaffels, verzinkt. Zwenkgaffels voorzien van dubbel druklager.

Rollen mit Rädern der Serie 14. Lenkrollengehäuse und Bockgabeln aus Stahlblech, verzinkt. Lenkrollen mit zweifacher, abgedichteter Kugellagerung im Drehkranz.

Roulettes pivotantes et fixes montées avec roue série 14. Chapes en acier embouti zingué. Chapes pivotantes montées sur double couronne de billes.

Swivel and fixed castors with wheelseries 14. Swivel and fixed forks zinc plated steel. Swivel forks with double ball race.

214.082.126.000	214.082.126.500	314.082.126.000	80x35	106	105x 80	80x60	8,2	37		x		100
214.086.126.000	214.086.126.500	314.086.126.000	80x35	106	105x 80	80x60	8,2	37			x	100
214.102.126.000	214.102.126.500	314.102.126.000	100x36	128	105x 80	80x60	8,2	37		x		150
214.106.126.000	214.106.126.500	314.106.126.000	100x36	128	105x 80	80x60	8,2	37			x	150
214.122.126.000	214.122.126.500	314.122.126.000	125x36	155	105x 80	80x60	8,4	37		x		180
214.126.126.000	214.126.126.500	314.126.126.000	125x36	155	105x 80	80x60	8,4	37			x	180
214.166.126.000	214.166.126.500	314.166.126.000	160x48	198	135x105	105x80	11,0	52			x	250
214.206.126.000	214.206.126.500	314.206.126.000	200x48	237	135x105	105x80	11,0	55			x	250

SERIE 14-12 — 100 - 250 KG

Zwenkwielen voorzien van wielserie 14. Uit plaatstaal geperste gaffels, verzinkt. Zwenkgaffels voorzien van dubbel druklager.

Rollen mit Rädern der Serie 14. Lenkrollengehäuse aus Stahlblech, verzinkt. Lenkrollen mit zweifacher Kugellagerung im Drehkranz.

Roulettes pivotantes montées avec roue série 14. Chapes en acier embouti zingué. Chapes pivotantes montées sur double couronne de billes.

Swivel castors with wheelseries 14. Swivel forks zinc plated steel. Swivel forks with double ball race.

									KG
214.082.120.000	214.082.120.500	80x35	106	12,5	37		x		100
214.086.120.000	214.086.120.500	80x35	106	12,5	37			x	100
214.102.120.000	214.102.120.500	100x36	128	12,5	37		x		150
214.106.120.000	214.106.120.500	100x36	128	12,5	37			x	150
214.122.120.000	214.122.120.500	125x36	155	12,5	37		x		180
214.126.120.000	214.126.120.500	125x36	155	12,5	37			x	180
214.166.120.000	214.166.120.500	160x50	198	12,5	52			x	250
214.206.120.000	214.206.120.500	200x50	237	12,5	55			x	250

SERIE 14-12 — 100 - 250 KG



Zwenkwielen voorzien van wielserie 14. Uit plaatstaal geperste gaffels, verzinkt. Zwenkgaffels voorzien van dubbel druklager.

Rollen mit Rädern der Serie 14. Lenkrollengehäuse aus Stahlblech, verzinkt. Lenkrollen mit zweifacher Kugellagerung im Drehkranz.

Roulettes pivotantes montées avec roue série 14. Chapes en acier embouti zingué. Chapes pivotantes montées sur double couronne de billes.

Swivel castors with wheelseries 14. Swivel forks zinc plated steel. Swivel forks with double ball race.

214.082.125.020	214.082.125.520	80x35	106	20x50	37		x		100
214.086.125.020	214.086.125.520	80x35	106	20x50	37			x	100
214.102.125.020	214.102.125.520	100x36	128	20x50	37		x		150
214.102.125.027	214.102.125.527	100x36	128	27x60	37		x		150
214.106.125.020	214.106.125.520	100x36	128	20x50	37			x	150
214.106.125.027	214.106.125.527	100x36	128	27x60	37			x	150
214.122.125.027	214.122.125.527	125x36	155	27x60	37		x		180
214.126.125.027	214.126.125.527	125x36	155	27x60	37			x	180
214.166.125.027	214.166.125.527	160x50	198	27x60	52			x	250
214.206.125.027	214.206.125.527	200x50	237	27x60	55			x	250

SERIE 14-19 — 100 - 400 KG

Zwenk- en bokwielen voorzien van wielserie 14. Uit plaatstaal geperste gaffels, verzinkt. Zwenkgaffels voorzien van dubbel druklager.

Rollen mit Rädern der Serie 14. Lenkrollengehäuse und Bockgabeln aus Stahlblech, verzinkt. Lenkrollen mit zweifacher Kugellagerung im Drehkranz.

Roulettes pivotantes et fixes montée avec roue série 14. Chapes en arcier embouti zinguée. Chapes pivotantes montées sur double couronne de billes..

Swivel and fixed castors with wheelseries 14. Swivel and fixed forks zinc plated steel. Swivel forks with double ball race.

												KG
214.082.196.000	214.082.196.300	314.082.196.000	80x35	112	105x 85	80x60	9	38		x		100
214.086.196.000	214.086.196.300	314.086.196.000	80x35	112	105x 85	80x60	9	38			x	100
214.102.196.000	214.102.196.300	314.102.196.000	100x40	132	105x 85	80x60	9	38		x		150
214.106.196.000	214.106.196.300	314.106.196.000	100x40	132	105x 85	80x60	9	38			x	150
214.122.196.000	214.122.196.300	314.122.196.000	125x40	159	105x 85	80x60	9	38		x		200
214.126.196.000	214.126.196.300	314.126.196.000	125x40	159	105x 85	80x60	9	38			x	200
214.166.196.000	214.166.196.300	314.166.196.000	160x50	207	140x110	105x80	11	53			x	325
214.206.196.000	214.206.196.300	314.206.196.000	200x50	251	135x110	105x80	13	57			x	400

SERIE 14-14

KG 100 - 400

Zware zwenk- en bokwielen voorzien van wielserie 14.
Uit plaatstaal geperste gaffels, verzinkt.
Zwenkgaffels voorzien van dubbel druklager.

Rollen mit Rädern der serie 14.
Spezial-Lenkrollengehäuse aus Stahlblech, verzinkt: gepresste Lenkgabeln, dreifach verschraubt mit speziellem, gegen Feuchtigkeit eingekapselten Doppelkugellager ohne Mittelbolzen mit schwerer Anschraubplatte. Hohe Tragfähigkeit durch große Kugellaufdurchmesser, mit Dauerfettfüllung.
Bockgabeln aus Stahlblech, verzinkt.

Roulettes pivotantes et fixes montées avec roue série 14.
Chapes en acier embouti zingué. Chapes pivotantes montées sur double couronne de billes.

Heavy swivel and fixed castors with wheelseries 14.
Swivel and fixed forks zinc plated steel.
Swivel forks with double ball race.

214.082.146.000		314.082.146.000	80x35	112	105x 85	80x60	8,5	40		x		100
214.086.146.000		314.086.146.000	80x35	112	105x 85	80x60	8,5	40			x	100
214.102.146.000		314.102.146.000	100x36	132	105x 85	80x60	8,5	40		x		150
214.106.146.000		314.106.146.000	100x36	132	105x 85	80x60	8,5	40			x	150
214.122.146.000		314.122.146.000	125x36	170	135x105	105x80	11,0	46		x		200
214.126.146.000		314.126.146.000	125x36	170	135x105	105x80	11,0	46			x	200
214.166.146.000	214.166.146.600	314.166.146.000	160x48	202	135x105	105x80	11,0	55			x	350
214.206.146.000	214.206.146.600	314.206.146.000	200x48	242	135x105	105x80	11,0	60			x	400

SERIE 05 — KG 240

Wielen met een zwarte kunststof velg en een opgevulcaniseerde zwarte elastische band van ± 65 shore A.
Extra afdichting op kogellager.

Räder mit schwarzer Kunststoff-Felge und aufvulkanisierter schwarzer Elastikbereifung ± 65 shore A.
Extra Abdichtung auf Kugellager.

Roues avec jante en matière plastique noire, et bandage élastique vulcanisé noir 65° shore A.
Etanchéité supplémentaire sur le roulement à billes.

Wheels with a black plastic rim and a black vulkanised rubber tyre ± 65 shore A.
Additional sealing on the bearing.

							KG
105.126.120.050	125x50	60	12			x	240

SERIE 05-91 — KG 240

Zwenk- en bokwielen voorzien van wielserie 05. Uit plaatstaal geperste gaffels, verzinkt. Zwenkgaffels voorzien van dubbel druklager.

Rollen mit Rädern der Serie 05. Lenkrollengehäuse und Bockgabeln aus Stahlblech, verzinkt. Lenkrollen mit zweifacher Kugellagerung im Drehkranz.

Roulettes pivotantes et fixes montées avec roue série 05. Chapes en acier embouti zingué. Chapes pivotantes montées sur double couronne de billes.

Swivel and fixed castors with wheelseries 05. Swivel and fixed forks zinc plated steel.
Swivel forks with double ball race.

												KG
205.126.916.000	**205.126.916.500**	**305.126.916.000**	125x50	169	135x105	105x80	11	53			x	240

SERIE 10 — 160 - 650

Wielen met een aluminium velg voorzien van zwarte elastische opgevulcaniseerde rubberen band. Het wiel loopt op twee tweezijdig afgedichte kogellagers.

Räder mit Aluminiumfelge und schwarzer vulkanisierter Elastikbereifung. Nabe mit beidseitig abgedichtetem Kugellager.

Roues avec jante en aluminium et bandage en caoutchouc élastique vulcanisé noir.
Moyeu avec roulement à billes étanchéifié de chaque côté.

Wheels with aluminium rims with a black elastic vulcanised rubber tyre. Hub with two double shielded ball bearings.

110.106.150.040	100x40	40	15			x	160
110.126.150.040	125x40	50	15			x	180
110.126.200.050	125x50	60	20			x	225
110.126.250.050	125x50	60	25			x	225
110.166.200.050	160x50	60	20			x	325
110.166.250.050	160x50	60	25			x	325
110.186.200.050	180x50	60	20			x	350
110.186.250.050	180x50	60	25			x	350
110.206.200.050	200x50	60	20			x	450
110.206.250.050	200x50	60	25			x	450
110.236.200.050	230x50	60	20			x	475
110.236.250.050	230x50	60	25			x	475
110.256.200.050	250x50	60	20			x	525
110.256.250.050	250x50	60	25			x	525
110.306.250.060	300x60	75	25			x	650
110.306.300.060	300x60	75	30			x	650

SERIE 10-11/12/91 — 150 - 250 KG

Zwenk- en bokwielen voorzien van wielserie 10. Uit plaatstaal geperste gaffels, verzinkt. Zwenkgaffels voorzien van dubbel druklager.

Rollen mit Rädern der Serie 10. Lenkrollengehäuse und Bockgabeln aus Stahlblech, verzinkt.
Lenkrollen mit zweifacher. Kugellagerung im Drehkranz.

Roulettes pivotantes et fixes montées avec roue série 10. Chapes en acier embouti zingué.
Chapes pivotantes montées sur double couronne de billes.

Swivel and fixed castors with wheelseries 10. Swivel and fixed forks zinc plated steel.
Swivel forks with double ball race.

210.106.126.000	210.106.126.500	310.106.126.000	100x40	128	105x 80	80x60	8,0	37			x	150
210.126.126.000	210.126.126.500	310.126.126.000	125x40	155	105x 80	80x60	8,0	37			x	180
210.126.916.050	210.126.916.550	310.126.916.050	125x50	170	135x105	105x80	11,0	53			x	225
210.166.116.100	210.166.116.400	310.166.116.100	160x50	185	105x 85	80x60	9,0	32			x	200
210.166.126.000	210.166.126.500	310.166.126.000	160x50	198	135x105	105x80	11,0	52			x	250
210.186.126.000	210.186.126.500	310.186.126.000	180x50	227	135x105	105x80	11,0	55			x	250
210.206.126.000	210.206.126.500	310.206.126.000	200x50	237	135x105	105x80	11,0	55			x	250
210.236.126.000	210.236.126.300	310.236.126.000	230x50	280	135x105	105x80	11,0	60			x	250
210.256.126.000	210.256.126.300	310.256.126.000	250x50	290	135x105	105x80	11,0	60			x	250

SERIE 10-12 — 160 - 250 KG

Zwenkwielen voorzien van wielserie 10. Uit plaatstaal geperste gaffels, verzinkt. Zwenkgaffels voorzien van dubbel druklager.

Rollen mit Rädern der Serie 10. Lenkrollengehäuse aus Stahlblech, verzinkt.
Lenkrollen mit zweifacher Kugellagerung im Drehkranz.

Roulettes pivotantes montées avec roue série 10. Chapes en acier embouti zingué.
Chapes pivotantes montées sur double couronne de billes.

Swivel castors with wheelseries 10. Swivel forks zinc plated steel.
Swivel forks with double ball race.

210.106.120.000	210.106.120.500	100x40	128	12,5	37			x	160
210.126.120.000	210.126.120.500	125x40	155	12,5	37			x	180
210.166.120.000	210.166.120.500	160x50	198	12,5	52			x	250
210.186.120.000	210.186.120.500	180x50	227	12,5	55			x	250
210.206.120.000	210.206.120.500	200x50	237	12,5	55			x	250

SERIE 10-12 — 160 - 250 KG



Zwenkwielen voorzien van wielserie 10. Uit plaatstaal geperste gaffels, verzinkt. Zwenkgaffels voorzien van dubbel druklager.

Rollen mit Rädern der Serie 10. Lenkrollengehäuse aus Stahlblech, verzinkt.
Lenkrollen mit zweifacher Kugellagerung im Drehkranz.

Roulettes pivotantes montées avec roue série 10. Chapes en acier embouti zingué.
Chapes pivotantes montées sur double couronne de billes.

Swivel castors with wheelseries 10. Swivel forks zinc plated steel.
Swivel forks with double ball race.

210.106.125.020	210.106.125.520	100x40	128	20x50	37			x	160
210.106.125.027	210.106.125.527	100x40	128	27x60	37			x	160
210.126.125.027	210.126.125.527	125x40	155	27x60	37			x	180
210.166.125.027	210.166.125.527	160x50	198	27x60	52			x	250
210.186.125.027	210.186.125.527	180x50	227	27x60	55			x	250
210.206.125.027	210.206.125.527	200x50	237	27x60	55			x	250

SERIE 10-19 — 160 - 525 KG

Zwenk- en bokwielen voorzien van wielserie 10. Uit plaatstaal geperste gaffels, verzinkt. Zwenkgaffels voorzien van dubbel druklager.

Rollen mit Rädern der Serie 10. Lenkrollengehäuse und Bockgabeln aus Stahlblech, verzinkt. Lenkrollen mit zweifacher Kugellagerung im Drehkranz.

Roulettes pivotantes et fixes montées avec roue série 10. Chapes en acier embouti zingué. Chapes pivotantes montées sur double couronne de billes.

Swivel and fixed castors with wheelseries 10. Swivel and fixed forks zinc plated steel.
Swivel forks with double ball race.

												KG
210.106.196.000	210.106.196.300	310.106.196.000	100x40	132	105x 85	80x60	9	38			x	160
210.126.196.000	210.126.196.300	310.126.196.000	125x40	159	105x 85	80x60	9	38			x	180
210.166.196.000	210.166.196.300	310.166.196.000	160x50	207	140x110	105x80	11	53			x	325
210.186.196.000	210.186.196.300	310.186.196.000	180x50	233	140x110	105x80	13	56			x	350
210.206.196.000	210.206.196.300	310.206.196.000	200x50	243	140x110	105x80	13	56			x	450
210.256.196.000	210.256.196.300	310.256.196.000	250x50	292	140x110	105x80	11	70			x	525

SERIE 10-14 — 160 - 525 KG

Zwenk- en bokwielen voorzien van wielserie 10.
Uit plaatstaal geperste gaffels, verzinkt.
Zwenkgaffels voorzien van dubbel druklager.

Rollen mit Rädern der serie 10.
Spezial-Lenkrollengehäuse aus Stahlblech, verzinkt: gepresste Lenkgabeln, dreifach verschraubt mit speziellem, gegen Feuchtigkeit eingekapselten Doppelkugellager ohne Mittelbolzen mit schwerer Anschraubplatte. Hohe Tragfähigkeit durch große Kugellaufdurchmesser, mit Dauerfettfüllung.
Bockgabeln aus Stahlblech, verzinkt.

Roulettes pivotantes et fixes montées avec roue série 10.
Chapes en acier embouti zingué.
Chapes pivotantes montées sur double couronne de billes.

Swivel and fixed castors with wheelseries 10.
Swivel and fixed forks zinc plated steel.
Swivel forks with double ball race.

210.106.146.040		310.106.146.040	100x40	132	105x 85	80x60	8,5	40			x	160
210.126.146.040		310.126.146.040	125x40	170	135x105	105x75/80	11,0	46			x	180
210.126.146.050		310.126.146.050	125x50	171	135x105	105x75/80	11,0	60			x	225
210.166.146.050	210.166.146.650	310.166.146.050	160x50	202	135x105	105x75/80	11,0	55			x	325
210.186.146.050	210.186.146.650	310.186.146.050	180x50	232	135x105	105x75/80	11,0	60			x	350
210.206.146.050	210.206.146.650	310.206.146.050	200x50	242	135x105	105x75/80	11,0	60			x	450
210.236.146.050	210.236.146.650	310.236.146.050	230x50	289	135x105	105x75/80	11,0	66			x	525
210.256.146.050	210.256.146.650	310.256.146.050	250x50	299	135x105	105x75/80	11,0	66			x	525

SERIE 18 — 300 - 7000 KG

Zwaarlastwielen gelast stalen velg met opgevulcaniseerde rubberen band, wiel uitgevoerd met kogellagers maximale snelheid 6 km/h.

Räder mit stahlgeschweißtem Radköper und Elastik-Vollgummibereifung, aufvulkanisiert-Schwerlasträder.
Nabe mit beidseitig abgedichtetem Kugellager.
Hochstgeschwindigkeit 6 km/h.

Roues fortes charges avec jante en acier soudé et bandage en caoutchouc vulcanisé. Moyeu avec roulement à billes. Vitesse maximale 6 km/h.

Wheels for heavy load. Steel rim with vulcanised rubber tyre, hub with ball bearing. Max. speed 6 km/h.

							KG
118.166.250.050	160x 50	50	25			x	300
118.166.250.060	160x 60	60	25			x	350
118.206.250.050	200x 50	50	25			x	400
118.206.300.080	200x 80	80	30			x	600
118.206.300.100	200x100	100	30			x	800
118.206.350.150	200x150	150	35			x	1000
118.256.250.050	250x 50	50	25			x	400
118.256.300.070	250x 70	70	30			x	600
118.256.300.080	250x 80	80	30			x	700
118.256.300.100	250x100	100	30			x	800
118.256.350.120	250x120	120	35			x	1100
118.256.350.150	250x150	150	35			x	1200
118.306.250.050	300x 50	50	25			x	500
118.306.300.080	300x 80	80	30			x	850
118.306.350.100	300x100	100	35			x	1200
118.306.350.120	300x120	120	35			x	1400
118.306.400.150	300x150	150	40			x	1600
118.306.400.200	300x200	200	40			x	2000
118.306.400.220	300x220	220	40			x	2500
118.356.300.080	350x 80	80	30			x	900
118.356.350.100	350x100	100	35			x	1300
118.356.400.150	350x150	150	40			x	1800
118.356.400.200	350x200	200	40			x	2200
118.406.300.080	400x 80	80	30			x	800
118.406.350.100	400x100	100	35			x	1000
118.406.400.150	400x150	150	40			x	2000
118.406.600.200	400x200	190	60			x	3000
118.406.600.230	400x230	190	60			x	4000
118.406.600.250	400x250	220	60			x	4500
118.406.600.300	400x300	270	60			x	5500
118.456.600.300	450x300	270	60			x	6000
118.506.350.070	500x 70	70	35			x	900
118.506.400.100	500x100	100	40			x	1500
118.506.600.150	500x150	150	60			x	2500
118.506.600.200	500x200	190	60			x	4500
118.506.600.230	500x230	190	60			x	5000
118.506.600.250	500x250	220	60			x	5500
118.506.600.300	500x300	270	60			x	7000

SERIE 18-22 — 600 - 850 KG

Zwaarlast zwenk- en bokwielen voorzien van wielserie 18. Gaffels in gelast stalen uitvoering, verzinkt. Zwenkgaffels voorzien van dubbel druklager.

Schwerlastrollen mit Rädern der Serie 18. Gabeln geschweißt, silberfarbig lackiert.
Lenkrollen mit zweifacher, abgedichteter Kugellagerung im Drehkranz.

Roues pivotantes et fixes robustes avec roues série 18.
Chapes en acier soudé zingué.
Chapes pivotantes montées sur double couronne de billes.

Swivel and fixed castors with wheelseries 18.
Forks welded steel, silver-coloured spray painted.
Swivel forks with double ball race.

218.206.226.080	218.206.226.380	318.206.226.080	200x80	256	140x175	105x140	13	71			x	600
218.256.226.080	218.256.226.380	318.256.226.080	250x80	306	140x175	105x140	15	83			x	700
218.306.226.080	218.306.226.380	318.306.226.080	300x80	357	140x175	105x140	15	104			x	850

SERIE 04 — KG 300 - 1350

Gietijzeren wielen met opgevulcaniseerde volrubber banden, velg gelakt.
Naaf uitgevoerd met kogellagers.

Räder mit Graugussfelge und schwarzer Elastik-Vollgummibereifung.
Nabe mit beidseitig abgedichtum Kugellager.

Roues avec jante en fonte vernie et bandage large en caoutchouc plein vulcanisé.
Moyeu avec roulement à billes.

Cast iron wheels with broad vulcanised full rubber tyres. Rim painted.
Hub with ball bearings.

							KG
104.126.150.040	125x 40	47	15			x	300
104.156.200.050	150x 50	60	20			x	400
104.206.250.060	200x 60	60	25			x	600
104.256.250.080	250x 80	80	25			x	750
104.256.300.080	250x 80	80	30			x	750
104.306.250.060	300x 60	60	25			x	700
104.306.300.080	300x 80	80	30			x	800
104.306.350.080	300x 80	80	35			x	800
104.306.300.100	300x100	100	30			x	1000
104.356.300.070	350x 70	70	30			x	800
104.356.350.100	350x100	100	35			x	1100
104.406.400.100	400x100	100	40			x	1350

SERIE 04 — 250 - 1400 KG

Gietijzeren wielen voorzien van elastische rubberband.
Naaf voorzien van asgat met spiebaan volgens UNI 6604-69.
Draagvermogen bij 4 km/h.

Antriebsräder mit Graugussfelge und schwarzer Elastik-Vollgummibereifung. Felge mit Paßbohrung und Nut nach DIN 6604-69. Tragfähigkeitsangaben gültig bis 4 km/h.

Roues avec jante en fonte et bandage en caoutchouc élastique.
Moyeu avec alésage pourvu d'une rainure de clavette selon UNI 6604-69.
Capacité de charge à 4 km/h.

Cast iron wheels with elastic full rubber tyre.
Hub with keyway UNI 6604-69.
The loadcapacity is with max 4 km/h.

				SPIEBAAN NUTE RAINURE DE CLAVETTE KEYWAY	NAAFØ NABE Ø MOYEU Ø HUB Ø	KG
104.123.150.040	125x 40	47	15	5x2.3	48	250
104.153.250.060	150x 60	70	25	8x3.3	60	500
104.203.250.060	200x 60	70	25	8x3.3	64	600
104.253.200.050	250x 50	60	20	6x2.8	66	650
104.253.300.080	250x 80	80	30	8x3.3	85	750
104.303.250.060	300x 60	65	25	8x3.3	73	750
104.303.300.080	300x 80	80	30	8x3.3	85	800
104.353.250.070	350x 70	70	25	8x3.3	91	800
104.353.300.100	350x100	100	30	8x3.3	120	1100
104.403.300.100	400x100	100	30	8x3.3	120	1350
104.453.300.100	400x100	100	30	8x3.3	120	1400

SERIE 04-19 — 300 - 400 KG

Zware zwenk- en bokwielen voorzien van wielserie 04.
Uit plaatstaal geperste gaffels, verzinkt.
Zwenkgaffels voorzien van dubbel druklager.

Schwerlastrollen mit Rädern der Serie 04.
Schwere Lenkrollengehäuse und Bockgabeln aus Stahlblech, verzinkt.
Lenkrollen mit zweifacher, abgedichteter Kugellagerung im Drehkranz.

Roulettes pivotantes et fixes montées avec roue série 04.
Chapes en acier embouti zingué.
Chapes pivotantes montées sur double couronne de billes.

Heavy swivel and fixed castors with wheelseries 04.
Swivel and fixed forks zinc plated steel.
Swivel forks with double ball race.

204.126.196.040	204.126.196.340	304.126.196.040	125x40	159	105x 85	80x 60	9	38			X	300
204.156.196.050	204.156.196.350	304.156.196.050	150x50	202	140x110	105x 80	11	53			X	400

SERIE 04-18 — 300 - 750 KG

Zware zwenk- en bokwielen voorzien van wielserie 04.
Uit plaatstaal geperste gaffels, verzinkt.
Zwenkgaffels voorzien van dubbel druklager.

Schwerlastrollen mit Rädern der Serie 04.
Schwere Lenkrollengehäuse und Bockgabeln aus Stahlblech, verzinkt.
Lenkrollen mit zweifacher, abgedichteter Kugellagerung im Drehkranz.

Roulettes pivotantes et fixes montées avec roue série 04.
Chapes en acier embouti zingué.
Chapes pivotantes montées sur double couronne de billes.

Heavy swivel and fixed castors with wheelseries 04.
Swivel and fixed forks zinc plated steel.
Swivel forks with double ball race.

204.126.186.040	204.126.186.340	304.126.186.000	125x40	176	140x110	105x 80	12	45			X	300
204.156.186.050	204.156.186.350	304.156.186.000	150x50	205	140x110	105x 80	12	52			X	400
204.206.186.060	204.206.186.360	304.206.186.060	200x60	270	140x110	105x 80	12	58			X	600
204.256.186.080	204.256.186.380	304.256.186.080	250x80	325	200x160	160x120	14	85			X	750

SERIE 04-22 — 600 - 800 KG

Zwenk- en bokwielen voorzien van wielserie 04.
Staalgelaste vorken, zilverkleurig gespoten.
Zwenkgaffels voorzien van dubbele druklager.

Schwerlastrollen mit Rädern der Serie 04.
Gabeln geschweißt, silberfarbig lackiert.
Lenkrollen mit zweifacher, abgedichteter Kugellagerung im Drehkranz.

Roues pivotantes et fixes montées sur roues série 04.
Fouches en acier soudé, paints en gris.
Chapes pivotantes montées sur double couronne de billes.

Swivel- and fixed castors with wheel serie 04.
Swivel-and fixed forks welded steel and silver coloured spray-painted.
Swivel forks with double ball race.

204.206.226.060	204.206.226.360	304.206.226.060	200x60	256	140x175	105x140	13	71			x	600
204.256.226.080	204.256.226.380	304.256.226.080	250x80	306	140x175	105x140	15	83			x	750
204.306.226.080	204.306.226.380	304.306.226.080	300x80	357	140x175	105x140	15	104			x	800

SERIE 04-20 — 600 - 800 KG

Zware zwenk- en bokwielen voorzien van wielserie 04.
Staalgelaste vorken, zilverkleurig gespoten.
Zwenkgaffels voorzien van dubbel druklager.

Schwerlastrollen mit Rädern der Serie 04.
Gabeln geschweißt, silberfarbig lackiert.
Lenkrollen mit zweifacher, abgedichteter Kugellagerung im Drehkranz.

Roulettes pivotantes et fixes montées avec roue série 04.
Fouches en acier soudé, paints en gris.
Chapes pivotantes montées sur double couronne de billes.

Heavy swivel and fixed castors with wheelseries 04.
Swivel-and fixed forks welded steel and silver coloured spray-painted.
Swivel forks with double ball race.

204.206.206.060		304.206.206.060	200x60	270	180x180	145x145	13	63			x	600
204.256.206.080		304.256.206.080	250x80	336	180x180	145x145	17	75			x	750
204.306.206.080		304.306.206.080	300x80	366	180x180	145x145	13	75			x	800

SERIE 04-21 — 500 - 1600 KG

Zwenk- en bokwielen voorzien van wielserie 04.
Staalgelaste vorken, zilverkleurig gespoten.
Zwenkgaffels voorzien van dubbele druklager.

Schwerlast-Doppelrollen mit Rädern der Serie 04.
Gabeln geschweißt, silberfarbig lackiert.
Lenkrollen mit zweifacher, abgedichteter Kugellagerung im Drehkranz.

Roues pivotantes et fixes montées sur roues série 04.
Fouches en acier soudé, paints en gris.
Chapes pivotantes montées sur double couronne de billes.

Swivel- and fixed castors with wheel serie 04.
Swivel-and fixed forks welded steel and silver coloured spray-painted.
Swivel forks with double ball race.

204.156.216.050		304.156.216.050	150x50	212	170x190	115x135	13,0	65			x	500
204.206.216.060		304.206.216.060	200x60	270	180x180	145x145	13,0	70			x	1200
204.256.216.080		304.256.216.080	250x80	365	210x210	165x165	20,5	75			x	1500
204.306.216.080		304.306.216.080	300x80	390	210x210	165x165	20,5	75			x	1600

2 TRANSPORTWIELEN MET KUNSTSTOF WIELEN
TRANSPORTROLLEN MIT KUNSTSTOFFRÄDER
ROULETTES DE TRANSPORT, ROUES EN MATIÈRES PLASTIQUE
TRANSPORT CASTORS WITH PLASTIC WHEELS

INHOUD
INDEX

Pagina	Serie	Omschrijving
2- 1	34	Kunststof wielen.
2- 9	33	Kunststof wielen, zware uitvoering.
2-17	17	Kunststof wielen, glasvezel versterkt, zware uitvoering.
2-19	08	Zwaarlastwielen, polyamide.
2-21	09	Sandwich wielen, kunststof wiel, rubberen tussenlaag.

Page	Serie	Description
2- 1	34	Roues, plastique.
2- 9	33	Roues, plastique, exécution lourds.
2-17	17	Roues, plastique, fibre en verre renforcée, exécution lourds.
2-19	08	Roues fortes, polyamide.
2-21	09	Roues sandwich, bandage en matiére plastique, anneau intermédiaire en caoutchouc.

SERIE 34 — 100 - 700 KG

Kunststof wielen, naaf met glijlager, rollager of kogellager.
Uitermate stootbestendig, slijtvast, lichtlopend en vochtbestendig.

Kunststoffrad, Nabe mit Gleitlager, Rollenlager oder Kugellager.
Sehr stoßsicher, verschleissfest, leichtlaufend und feuchtbeständig.

Roues en matière plastique; moyeu avec roulement lisse, à rouleaux ou à billes.
Extrêmement résistantes aux chocs, inusables, roulent en souplesse et ne craignent pas l'humidité.

Plastic wheels; hub with plain bearing roller bearing or ball bearing.
Very shock and wear resistant, smooth running and moisture resistant.

								KG
134.051.100.025	58x25	31	10		x			100
134.052.100.025	58x25	31	10			x		100
134.061.100.030	65x30	34	10		x			110
134.062.100.030	65x30	34	10			x		110
134.081.100.030	80x30	40	10		x			130
134.081.120.030	80x30	40	12		x			130
134.082.120.030	80x30	40	12			x		130
134.101.120.035	100x35	40	12		x			150
134.101.150.040	100x40	44	15		x			350
134.102.120.035	100x35	40	12			x		150
134.102.150.040	100x40	45	15			x		350
134.106.080.030	100x30	40	8	x			x	150
134.121.150.035	125x35	45	15		x			200
134.121.150.036	125x35	48	15		x			200
134.121.200.050	125x50	60	20		x			350
134.122.150.035	125x35	48	15			x		200
134.122.200.050	125x50	60	20			x		350
134.126.100.035	125x35	50	10	x			x	200
134.126.150.040	125x40	45	15				x	300
134.126.200.050	125x50	60	20				x	700
134.151.200.045	150x45	50	20		x			380
134.151.200.050	150x50	60	20		x			700
134.152.200.040	150x40	50	20			x		380
134.152.200.050	150x50	60	20			x		300
134.156.200.040	150x40	48	20				x	380
134.156.250.040	150x40	48	25				x	380
134.156.200.050	150x50	60	20				x	450
134.156.250.050	150x50	60	25				x	450

SERIE 34 — 400 - 1250 KG

Kunststof wielen, naaf met glijlager, rollager of kogellager.
Uitermate stootbestendig, slijtvast, lichtlopend en vochtbestendig.

Kunststoffrad, Nabe mit Gleitlager, Rollenlager oder Kugellager.
Sehr stoßsicher, verschleissfest, leichtlaufend und feuchtbeständig.

Roues en matière plastique; moyeu avec roulement lisse, à rouleaux ou à billes.
Extrêmement résistantes aux chocs, inusables, roulent en souplesse et ne craignent pas l'humidité.

Plastic wheels, hub with plain bearing roller bearing or ball bearing.
Very shock and wear resistant, smooth running and moisture resistant.

								KG
134.171.200.050	175x50	59	20		x			530
134.172.200.050	175x50	59	20			x		530
134.176.200.050	175x50	59	20				x	530
134.176.250.050	175x50	59	25				x	530
134.201.200.050	200x50	59	20		x			800
134.202.200.050	200x50	60	20			x		400
134.206.200.050	200x50	60	20				x	800
134.206.250.050	200x50	60	25				x	800
134.251.250.050	250x50	60	25		x			700
134.256.250.060	250x60	60	25				x	700
134.306.250.050	300x50	60	25				x	1250

SERIE 34-13

KG 50 - 90

Zwenk- en bokwielen voorzien van wielserie 34
Uit plaatstaal geperste gaffels, verzinkt.
Zwenkgaffels voorzien van dubbel druklager.

Rollen mit Rädern der Serie 34.
Lenkrollengehäuse und Bockgabeln aus Stahlblech, verzinkt.
Lenkrollen mit zweifacher Kugellagerung im Drehkranz.

Roulettes pivotantes et fixes montées avec roue série 34.
Chapes en acier embouti zingué.
Chapes pivotantes montées sur double couronne de billes.

Swivel and fixed castors with wheelseries 34.
Swivel and fixed forks zinc plated steel.
Swivel forks with double ball race.

												KG
234.082.136.025	234.082.136.525	334.082.136.025	80x25	106	105x80	80x60	8,4	37		x		50
234.102.136.030	234.102.136.530	334.102.136.030	100x35	128	105x80	80x60	8,4	37		x		60
234.122.136.037	234.122.136.537	334.122.136.037	125x37	155	105x80	80x60	8,4	37		x		90

SERIE 34-11/12/91 — 100 - 250 KG

Zwenk- en bokwielen voorzien van wielserie 34.
uit verzinkt paalstaal geperste gaffels.
Zwenkgaffels voorzien van dubbeldruklager.

Rollen mit Rädern der Serie 34.
Lenkrollengehäuse und Bockgabeln aus Stahlblech, verzinkt.
Lenkrollen mit zweifacher Kugellagerung im Drehkranz.

Roulettes pivotantes et fixes montées avec roue série 34.
Chapes en acier embouti zingué. Chapes
pivotantes montées sur double couronne de billes.

Swivel and fixed castors with wheelseries 34.
Swivel and fixed forks zinc plated steel.
Swivel forks with double ball race.

												KG
234.061.126.030	-	-	65x30	84	93x 70	76x45	6,2	17	x			100
-	-	334.061.126.030	65x30	84	90x 60	70x37			x			100
234.081.126.030	234.081.126.530	334.081.126.030	80x30	106	105x 80	80x60	8,4	37	x			130
234.082.126.030	234.082.126.530	334.082.126.030	80x30	106	105x 80	80x60	8,4	37		x		130
234.101.126.035	234.101.126.535	334.101.126.035	100x35	128	105x 80	80x60	8,4	37	x			150
234.101.116.040	234.101.116.340	334.101.116.040	100x40	130	105x 85	80x60	8,5	40	x			150
234.102.126.035	234.102.126.535	334.102.126.035	100x35	128	105x 80	80x60	8,4	37		x		150
234.102.116.040	234.102.116.340	334.102.116.040	100x40	130	105x 85	80x60	8,5	40		x		150
234.106.126.030	234.106.126.530	334.106.126.030	100x30	128	105x 80	80x60	8,4	37			x	150
234.121.126.040	234.121.126.540	334.121.126.040	125x40	155	105x 80	80x60	8,4	37	x			180
234.121.916.050	234.121.916.550	334.121.916.050	125x50	169	135x105	105x80	11,0	53	x			250
234.122.126.035	234.122.126.535	334.122.126.035	125x35	155	105x 80	80x60	8,4	37		x		180
234.122.916.050	234.122.916.550	334.122.916.050	125x50	169	135x105	105x80	11,0	53		x		250
234.126.126.035	234.126.126.535	334.126.126.035	125x35	155	105x 80	80x60	8,4	37			x	180
234.126.916.050	234.126.916.550	334.126.916.050	125x50	169	135x105	105x80	11,0	53			x	250
234.151.916.044	234.151.916.544	334.151.916.044	150x44	180	105x 80	80x60	9,0	38	x			180
234.151.126.050	234.151.126.550	334.151.126.050	150x50	193	135x105	80x60	11,0	52	x			250
234.152.916.040	234.152.916.540	334.152.916.040	150x40	180	105x 80	80x60	9,0	38		x		180
234.152.126.050	234.152.126.550	334.152.126.050	150x50	193	135x105	105x80	11,0	52		x		250
234.156.916.040	234.156.916.540	334.156.916.040	150x40	180	105x 80	80x60	9,0	38			x	180
234.156.126.050	234.156.126.550	334.156.126.050	150x50	193	135x105	105x80	11,0	52			x	250
234.171.126.050	234.171.126.550	334.171.126.050	175x50	224	135x105	105x80	11,0	55	x			250
234.172.126.050	234.172.126.550	334.172.126.050	175x50	224	135x105	105x80	11,0	55		x		250
234.176.126.050	234.176.126.550	334.176.126.050	175x50	224	135x105	105x80	11,0	55			x	250
234.201.126.050	234.201.126.550	334.201.126.050	200x50	237	135x105	105x80	11,0	55	x			250
234.202.126.050	234.202.126.550	334.202.126.050	200x50	237	135x105	105x80	11,0	55		x		250
234.206.126.050	234.206.126.550	334.206.126.050	200x50	237	135x105	105x80	11,0	55			x	250
234.251.126.050	234.251.126.350	334.251.126.050	250x50	280	140x110	105x80	11,0	60	x			250
234.256.126.060	234.256.126.360	334.256.126.060	250x60	280	140x110	105x80	11,0	60			x	250

SERIE 34-12/91 — 100 - 250 KG

Zwenkwielen voorzien van wielserie 34.
Uit plaatstaal geperste gaffels, verzinkt.
Zwenkgaffels voorzien van dubbel druklager.

Rollen mit Rädern der Serie 34.
Lenkrollengehäuse aus Stahlblech, verzinkt.
Lenkrollen mit zweifacher Kugellagerung im Drehkranz.

Roulettes pivotantes montées avec roue série 34.
Chapes en acier embouti zingué. Chapes pivotantes montées sur double couronne de billes.

Swivel castors with wheelseries 34.
Swivel forks zinc plated steel.
Swivel forks with double ball race.

234.061.270.030	-	60x30	79	12,5	30	x			100
234.081.120.030	234.081.120.530	80x30	106	12,5	37	x			130
234.082.120.030	234.082.120.530	80x30	106	12,5	37		x		150
234.101.120.035	234.101.120.535	100x35	128	12,5	37	x			150
234.102.120.030	234.102.120.530	100x30	128	12,5	37		x		150
234.106.120.030	234.106.120.530	100x30	128	12,5	37			x	150
234.121.120.035	234.121.120.535	125x35	155	12,5	37	x			180
234.122.120.035	234.122.120.535	125x35	155	12,5	37		x		180
234.126.120.035	234.126.120.535	125x35	155	12,5	37			x	180
234.151.910.044	234.151.910.544	150x44	180	12,5	38	x			180
234.151.120.050	234.151.120.550	150x50	193	12,5	52	x			250
234.152.910.040	234.152.910.540	150x40	180	12,5	38		x		250
234.152.120.050	234.152.120.550	150x50	193	12,5	52		x		250
234.156.120.050	234.156.120.550	150x50	193	12,5	52			x	250
234.171.120.050	234.171.120.550	175x50	224	12,5	55	x			250
234.172.120.050	234.172.120.550	175x50	224	12,5	55		x		250
234.176.120.050	234.176.120.550	175x50	224	12,5	55			x	250
234.201.120.050	234.201.120.550	200x50	237	12,5	55	x			250
234.202.120.050	234.202.120.550	200x50	237	12,5	55		x		250
234.206.120.050	234.206.120.550	200x50	237	12,5	55			x	250

SERIE 34-12/91 — 130 - 250 KG

Zwenkwielen voorzien van wielserie 34.
Uit plaatstaal geperste gaffels, verzinkt.
Zwenkgaffels voorzien van dubbel druklager.

Rollen mit Rädern der Serie 34.
Lenkrollengehäuse aus Stahlblech, verzinkt.
Lenkrollen mit zweifacher Kugellagerung im Drehkranz.

Roulettes pivotantes montées avec roue série 34.
Chapes en acier embouti zingué.
Chapes pivotantes montées sur double couronne de billes.

Swivel castors with wheelseries 34.
Swivel forks zinc plated steel.
Swivel forks with double ball race.

234.081.125.020	234.081.125.520	80x30	106	20x50	37	x			130
234.082.125.020	234.082.125.520	80x30	106	20x50	37		x		150
234.101.125.020	234.101.125.520	100x35	128	20x50	37	x			150
234.101.125.027	234.101.125.527	100x35	128	27x60	37	x			150
234.102.125.020	234.102.125.520	100x35	128	20x50	37		x		150
234.102.125.027	234.102.125.527	100x35	128	27x60	37		x		150
234.106.125.020	234.106.125.520	100x30	128	20x50	37			x	150
234.106.125.027	234.106.125.527	100x35	128	27x60	37			x	150
234.121.125.027	234.121.125.527	125x35	155	27x60	37	x			180
234.122.125.027	234.122.125.527	125x35	155	27x60	37		x		180
234.126.125.027	234.126.125.527	125x35	155	27x60	37			x	180
234.151.915.027	234.151.915.527	150x44	180	27x60	38	x			180
234.151.125.027	234.151.125.527	150x50	193	27x60	52	x			250
234.152.915.027	234.152.915.527	150x40	180	27x60	38		x		250
234.152.125.027	234.152.125.527	150x50	193	27x60	52		x		250
234.156.125.027	234.156.125.527	150x50	193	27x60	52			x	250
234.171.125.027	234.171.125.527	175x50	224	27x60	55	x			250
234.172.125.027	234.172.125.527	175x50	224	27x60	55		x		250
234.176.125.027	234.176.125.527	175x50	224	27x60	55			x	250
234.201.125.027	234.201.125.527	200x50	237	27x60	55	x			250
234.202.125.027	234.202.125.527	200x50	237	27x60	55		x		250
234.206.125.027	234.206.125.527	200x50	237	27x60	55			x	250

SERIE 34-19 — 130 - 800 KG

Zwenk- en bokwielen voorzien van wielserie 34.
Uit plaatstaal geperste gaffels, verzinkt.
Zwenkgaffels voorzien van dubbel druklager.

Rollen mit Rädern der Serie 34.
Lenkrollengehäuse und Bockgabeln aus Stahlblech, verzinkt. Lenkrollen mit zweifacher Kugellagerung im Drehkranz.

Roulettes pivotantes et fixes montées avec roue série 34. Chapes en acier embouti zingué. Chapes pivotantes montées sur double couronne de billes.

Swivel and fixed castors with wheelseries 34.
Swivel and fixed forks zinc plated steel.
Swivel forks with double ball race.

												KG
234.081.196.030	234.081.196.330	334.081.196.030	80x30	112	105x 85	80x60	9	38	x			130
234.082.196.030	234.082.196.330	334.082.196.030	80x30	112	105x 85	80x60	9	38		x		130
234.101.196.035	234.101.196.335	334.101.196.035	100x35	132	105x 85	80x60	9	38	x			150
234.102.196.035	234.102.196.335	334.102.196.035	100x35	132	105x 85	80x60	9	38		x		150
234.106.196.030	234.106.196.330	334.106.196.030	100x30	132	105x 85	80x60	9	38			x	150
234.121.196.035	234.121.196.335	334.121.196.035	125x35	159	105x 85	80x60	9	38	x			200
234.122.196.035	234.122.196.335	334.122.196.035	125x35	159	105x 85	80x60	9	38		x		200
234.126.196.035	234.126.196.335	334.126.196.035	125x35	159	105x 85	80x60	9	38			x	200
234.151.196.050	234.151.196.350	334.151.196.050	150x50	202	140x110	105x80	11	53	x			600
234.152.196.050	234.152.196.350	334.152.196.050	150x50	202	140x110	105x80	11	53		x		300
234.156.196.050	234.156.196.350	334.156.196.050	150x50	202	140x110	105x80	11	53			x	450
234.171.196.050	234.171.196.350	334.171.196.050	175x50	239	135x110	105x80	12	57	x			530
234.172.196.050	234.172.196.350	334.172.196.050	175x50	239	135x110	105x80	12	57		x		530
234.176.196.050	234.176.196.350	334.176.196.050	175x50	239	135x110	105x80	12	57			x	530
234.201.196.050	234.201.196.350	334.201.196.050	200x50	251	135x110	105x80	12	57	x			800
234.202.196.050	234.202.196.350	334.202.196.050	200x50	251	135x110	105x80	12	57		x		400
234.206.196.050	234.206.196.350	334.206.196.050	200x50	251	135x110	105x80	12	57			x	800

SERIE 34-14 — 100 - 800 KG

Zware zwenk- en bokwielen voorzien van wielserie 34.
Uit plaatstaal geperste gaffels, verzinkt.
Zwenkgaffels voorzien van dubbel druklager.

Rollen mit Rädern der Serie 34. Spezial-Lenkrollengehäuse aus Stahlblech verzinkt: gepresste Lenkgabeln, dreifach verschraubt mit speziellem, gegen Feuchtigkeit eingekapselten Doppelkugellager ohne Mittelbolzen mit schwerer Anschraubplatte. Hohe Tragfähigkeit durch große Kugellaufdurchmesser, mit Dauerfettfülling.
Bockgabeln aus Stahlblech verzinkt.

Roulettes pivotantes et fixes montées avec roue série 34. Chapes en acier embouti zingué. Chapes pivotantes montées sur double couronne de billes.

Swivel and fixed casters with wheelseries 34.
Forks from zinc-plated-steel.
Swivel forks with double ball race.

												KG
234.061.146.030		334.061.146.030	65x30	104	105x 85	80/77x60	8,5	40	x			100
234.062.146.030		334.062.146.030	65x30	104	105x 85	80/77x60	8,5	40		x		100
234.081.146.030		334.081.146.030	80x30	112	105x 85	80/77x60	8,5	40	x			130
234.082.146.030		334.082.146.030	80x30	112	105x 85	80/77x60	8,5	40		x		130
234.101.146.035		334.101.146.035	100x35	132	105x 85	80/77x60	8,5	40	x			150
234.102.146.035		334.102.146.035	100x35	132	105x 85	80/77x60	8,5	40		x		150
234.106.146.030		334.106.146.030	100x30	132	105x 85	80/77x60	8,5	40			x	150
234.121.146.035		334.121.146.035	125x35	171	135x105	105x80/75	11,0	46	x			200
234.122.146.035		334.122.146.035	125x35	171	135x105	105x80/75	11,0	46		x		200
234.126.146.035		334.126.146.035	125x35	171	135x105	105x80/75	11,0	46			x	200
234.121.146.050	234.121.146.650	334.121.146.050	125x50	172	135x105	105x80/75	11,0	60	x			700
234.122.146.050	234.122.146.650	334.122.146.050	125x50	172	135x105	105x80/75	11,0	60		x		350
234.126.146.050	234.126.146.650	334.126.146.050	125x50	172	135x105	105x80/75	11,0	60			x	700
234.151.146.050	234.151.146.650	334.151.146.050	150x50	197	135x105	105x80/75	11,0	55	x			700
234.152.146.050	234.152.146.650	334.152.146.050	150x50	197	135x105	105x80/75	11,0	55		x		300
234.156.146.050	234.156.146.650	334.156.146.050	150x50	197	135x105	105x80/75	11,0	55			x	450
234.171.146.050	234.171.146.650	334.171.146.050	175x50	229	135x105	105x80/75	11,0	60	x			530
234.172.146.050	234.172.146.650	334.172.146.050	175x50	229	135x105	105x80/75	11,0	60		x		530
234.176.146.050	234.176.146.650	334.176.146.050	175x50	229	135x105	105x80/75	11,0	60			x	530
234.201.146.050	234.201.146.650	334.201.146.050	200x50	248	135x105	105x80/75	11,0	60	x			800
234.202.146.050	234.202.146.650	334.202.146.050	200x50	248	135x105	105x80/75	11,0	60		x		400
234.206.146.050	234.206.146.650	334.206.146.050	200x50	248	135x105	105x80/75	11,0	60			x	800
234.251.146.050	234.251.146.650	334.251.146.050	250x50	299	135x105	105x80/75	11,0	66	x			700
234.256.146.050	234.256.146.650	334.256.146.050	250x50	299	135x105	105x80/75	11,0	66			x	700

SERIE 33 — 160 - 1250 KG

Kunststof wielen, naaf met glijlager of kogellager.
Uitermate stootbestendig, slijtvast, lichtlopend en vochtbestendig.

Kunststoffrad, Nabe mit Gleitlager oder Kugellager.
Sehr stosssicher, verschleissfest, leichtlaufend und feuchtbeständig.

Roues en matière plastique; moyeu avec roulement lisse ou roulement à billes.
Extrêmement résistantes aux chocs, inusables, roulent en souplesse et ne craignent pas l'humidité.

Plastic wheels, hub with plain bearing or ball bearing.
Very shock and wear resistant, smooth running and moisture resistant.

							KG
133.061.100.030	65x30	40	10	x			200
133.071.100.035	75x35	40	10	x			160
133.101.150.040	100x40	44	15	x			700
133.101.200.050	100x50	60	20	x			600
133.106.150.040	100x40	40	15			x	420
133.106.200.050	100x50	60	20			x	500
133.121.200.050	125x50	60	20	x			700
133.126.200.050	125x50	60	20			x	700
133.126.250.050	125x50	60	25			x	700
133.151.200.050	150x50	60	20	x			800
133.156.200.050	150x50	60	20			x	800
133.156.250.050	150x50	60	25			x	800
133.161.200.050	160x50	60	20	x			850
133.166.200.050	160x50	60	20			x	850
133.166.250.050	160x50	60	25			x	850
133.201.200.050	200x50	60	20	x			1000
133.206.200.050	200x50	60	20			x	1000
133.206.250.050	200x50	60	25			x	1000
133.251.250.060	250x60	75	25	x			1250
133.256.250.060	250x60	65	25			x	1250

SERIE 33-19 — 180 - 800 KG

Zwenk- en bokwielen voorzien van wielserie 33.
Uit plaatstaal geperste gaffels, verzinkt.
Zwenkgaffels voorzien van dubbel druklager.

Lenk und Bockrollen mit Radserien 33.
Lenkrollengehäuse und Bockgabeln aus Stahlblech, verzinkt.
Lenkrollen mit zweifacher Kugellagerung im Drehkranz.

Roulettes pivotantes et fixes montée avec roulettes.
serie 33. Chapes en arcier embouti zinguée.
Chapes pivotantes avec double couronne de billes.

Swivel and fixed castors with wheelseries 33.
Swivel and fixed forks zinc plated steel.
Swivel forks with double ball race.

233.061.196.030		333.061.196.030	65x30	104	105x 85	80x60	9	38	x			180
233.071.196.035	233.071.196.335	333.071.196.035	75x35	109	105x 85	80x60	9	38	x			180
233.101.196.040	233.101.196.340	333.101.196.040	100x40	132	105x 85	80x60	9	38	x			200
233.106.196.040	233.106.196.340	333.106.196.040	100x40	132	105x 85	80x60	9	38			x	200
233.151.196.050	233.151.196.350	333.151.196.050	150x50	202	140x110	105x80	11	53	x			600
233.156.196.050	233.156.196.350	333.156.196.050	150x50	202	140x110	105x80	11	53			x	600
233.161.196.050	233.161.196.350	333.161.196.050	160x50	207	140x110	105x80	11	53	x			600
233.166.196.050	233.166.196.350	333.166.196.050	160x50	207	140x110	105x80	11	53			x	600
233.201.196.050	233.201.196.350	333.201.196.050	200x50	250	135x110	105x80	12	57	x			800
233.206.196.050	233.206.196.350	333.206.196.050	200x50	250	135x110	105x80	12	57			x	800

SERIE 33-14 — 160 - 1000 KG

Zwenk- en bokwielen voorzien van wielserie 33.
Uit plaatstaal geperste gaffels, verzinkt.
Zwenkgaffels voorzien van dubbel druklager.

Rollen mit Rädern der Serie 33.
Spezial-Lenkrollengehäuse aus Stahlblech, verzinkt:
gepresste Lenkgabeln, dreifach verschraubt mit speziellem, gegen Feuchtigkeit eingekapselten Doppelkugellager ohne Mittelbolzen mit schwerer Anschraubplatte. Hohe Tragfähigkeit durch große Kugellaufdurchmesser, mit Dauerfettfülling.
Bockgabeln aus Stahlblech verzinkt.

Roulettes pivotantes et fixes montées avec roue série 33.
Chapes en acier embouti zingué.
Chapes pivotantes montées sur double couronne de billes.

Swivel and fixed castors with wheelseries 33.
Swivel and fixed forks zinc plated steel.
Swivel forks with double ball race.

												KG
233.061.146.030	-	333.061.146.030	65x30	103	105x 85	80x60	8	40	x			200
233.071.146.035	-	333.071.146.035	75x35	108	105x 85	80x60	8	40	x			160
233.101.146.040	-	333.101.146.040	100x40	130	105x 85	80x60	8	40	x			450
233.101.146.240	-	333.101.146.240	100x40	130	135x105	105x80	10	40	x			450
233.106.146.040	-	333.106.146.040	100x40	130	105x 85	80x60	10	40			x	450
233.106.146.240	-	333.106.146.240	100x40	130	135x105	105x80	10	40			x	450
233.121.146.050	-	333.121.146.050	125x50	171	135x105	105x80	10	60	x			700
233.126.146.050	-	333.126.146.050	125x50	171	135x105	105x80	10	60			x	700
233.151.146.150	233.151.146.750	333.151.146.150	150x50	195	135x105	105x80	10	55	x			450
233.151.146.050	233.151.146.650	333.151.146.050	150x50	195	135x105	105x80	10	55	x			800
233.156.146.150	233.156.146.750	333.156.146.150	150x50	195	135x105	105x80	10	55			x	450
233.156.146.050	233.156.146.650	333.156.146.050	150x50	195	135x105	105x80	10	55			x	800
233.161.146.150	233.161.146.750	333.161.146.150	160x50	200	135x105	105x80	10	55	x			450
233.161.146.050	233.161.146.650	333.161.146.050	160x50	200	135x105	105x80	10	55	x			850
233.166.146.150	233.166.146.750	333.166.146.150	160x50	200	135x105	105x80	10	55			x	450
233.166.146.050	233.166.146.650	333.166.146.050	160x50	200	135x105	105x80	10	55			x	850
233.201.146.150	233.201.146.750	333.201.146.150	200x50	240	135x105	105x80	10	60	x			450
233.201.146.050	233.201.146.650	333.201.146.050	200x50	248	135x105	105x80	10	60	x			1000
233.206.146.150	233.206.146.750	333.206.146.150	200x50	240	135x105	105x80	10	60			x	450
233.206.146.050	233.206.146.650	333.206.146.050	200x50	248	135x105	105x80	10	60			x	1000
233.251.146.060	233.251.146.660	333.251.146.060	250x60	299	135x105	105x80	10	66	x			1000
233.256.146.060	233.256.146.660	333.256.146.060	250x60	299	135x105	105x80	10	66			x	1000

SERIE 33-18 — 700 - 1250 KG

Zwenk- en bokwielen voorzien van wielserie 33.
Uit plaatstaal geperste gaffels, verzinkt.
Zwenkgaffels voorzien van dubbel druklager.

Rollen mit Rädern der Serie 33.
Lenkrollengehäuse und Bockgabeln aus Stahlblech, verzinkt.
Lenkrollen mit zweifacher Kugellagerung im Drehkranz.

Roulettes pivotantes et fixes montée avec roulettes serie 33.
Fourche en arcier embouti zinguée.
Fourches pivotantes avec double cheminde billes.

Swivel and fixed castors with wheelseries 33.
Swivel and fixed forks zinc plated steel.
Swivel forks with double ball race.

33.121.186.050	233.121.186.350	333.121.186.050	125x50	176	140x110	105x 80	12	45	x			700
33.126.186.050	233.126.186.350	333.126.186.050	125x50	176	140x110	105x 80	12	45			x	700
33.151.186.050	233.151.186.350	333.151.186.050	150x50	205	140x110	105x 80	12	52	x			800
33.156.186.050	233.156.186.350	333.156.186.050	150x50	205	140x110	105x 80	12	52			x	800
33.161.186.050	233.161.186.350	333.161.186.050	160x50	210	140x110	105x 80	12	52	x			850
33.166.186.050	233.166.186.350	333.166.186.050	160x50	210	140x110	105x 80	12	52			x	850
33.201.186.050	233.201.186.350	333.201.186.050	200x50	254	140x110	105x 80	12	58	x			1000
33.206.186.050	233.206.186.350	333.206.186.050	200x50	254	140x110	105x 80	12	58			x	1000
33.251.186.060	233.251.186.360	333.251.186.060	250x60	325	200x160	160x120	14	85	x			1250
33.256.186.060	233.256.186.360	333.256.186.060	250x60	325	200x160	160x120	14	85			x	1250

SERIE 33-22 — 600 - 1250

Zware zwenk- en bokwielen met wielen serie 33.
Gaffels in gelast stalen uitvoering, verzinkt.
Zwenkgaffels voorzien van dubbel druklager.

Stahlgeschweißte Schwerlast Lenk- und Bockrollen, verzinkt mit Rädern der Serie 33.
Lenkrollengehäuse versehen mit Doppel-Drucklager.

Roulettes pivotantes et roulettes fixes lourdes avec à gorge serie 33.
Chapes en acier soudée zingué.
Chapes pivotantes avec double couronne de billes.

Heavy swivel and fixed castors with grooved wheel serie 33.
Swivel and fixed forks zinc plated, welded steel. Swivel forks with double ball race.

233.101.226.050	233.101.226.350	333.101.226.050	100x50	147	110x135	80x105	13	45	x			600
233.106.226.050	233.106.226.350	333.106.226.050	100x50	147	110x135	80x105	13	45			x	500
233.121.226.050	233.121.226.350	333.121.226.050	125x50	171	110x135	80x105	13	47	x			700
233.126.226.050	233.126.226.350	333.126.226.050	125x50	171	110x135	80x105	13	47			x	700
233.161.226.050	233.161.226.350	333.161.226.050	160x50	205	110x135	80x105	13	58	x			850
233.166.226.050	233.166.226.350	333.166.226.050	160x50	205	110x135	80x105	13	58			x	850
233.201.226.050	233.201.226.350	333.201.226.050	200x50	245	110x135	80x105	13	72	x			850
233.206.226.050	233.206.226.350	333.206.226.050	200x50	245	110x135	80x105	13	72			x	1000
233.251.226.060	233.256.226.360	333.251.226.060	250x60	306	140x175	105x140	15	83	x			1250
233.256.226.060	233.256.226.360	333.256.226.060	250x60	306	140x175	105x140	15	83			x	1250

SERIE 33-20 — 800 - 1250 KG

Zware zwenk- en bokwielen voorzien van wielserie 33.
Gaffels in staalgelaste uitvoering, zilverkleurig gespoten.
Zwenkgaffels met dubbele kogelkrans.

Schwerlast-Rollen mit Rädern der Serie 33
Gabeln geschweißt, silberfarbig lackiert.
Lenkrollen mit zweifacher, abgedichteter Kugellagerung im Drehkranz.

Roulettes fortes charges, pivotantes et fixes, montées avec roue série 33. Chapes en acier soudé, laquées au spray couleur argent.
Chapes pivotantes montées sur double couronne de billes.

Heavy swivel and fixed castors with wheelseries 33.
Swivel and fixed forks welded steel, silver-coloured spray painted.
Swivel forks with double ball race.

233.156.206.050	233.156.206.350	333.156.206.050	150x50	185	150x150	125x125	11	43			x	800
233.166.206.050		333.166.206.050	160x50	190	150x150	125x125	11	43			x	850
233.206.206.050	233.206.206.350	333.206.206.050	200x50	270	180x180	145x145	13	63			x	1000
233.256.206.060		333.256.206.060	250x60	321	180x180	145x145	13	75			x	1250

SERIE 33-21 — 1300 - 2500 KG

Zware zwenk- en bokwielen met wielen serie 33.
Gaffels in gelast stalen uitvoering, zilverkleurig gespoten.
Zwenkgaffels voorzien van dubbel druklager.

Schwerlast-Doppelrollen mit Rädern der Serie 33.
Gabeln geschweißt, silberfarbig lackiert.
Lenkrollen mit zweifacher, abgedichteter Kugellagerung im Drehkranz.

Roulettes fortes charges, pivotantes et fixes, montées avec roue série 33.
Chapes en acier soudé, laquées au spray couleur argent.
Chapes pivotantes montées sur double couronne de billes.

Heavy swivel and fixed castors with grooved wheel serie 33.
Swivel and fixed forks, welded steel.
Swivel forks with double ball race.

233.156.216.050			150x50	212	150x170	115x135	13,0	65			x	1300
		333.156.216.050	150x50	212	170x190	115x135	13,0				x	1300
233.206.216.150		333.206.216.150	200x50	270	180x180	145x145	13,0	70			x	2000
233.256.216.060		333.256.216.060	250x60	341	180x180	145x145	16,5	78			x	2500

SERIE 17 — 700 - 1200 KG

Wielen met een glasvezel versterkte velg en een polyamide loopvlak.
Naaf voorzien van twee tweezijdig afgedichte kogellagers.

Vollkunststoffräder aus Polyamid glasfaserverstärkt.
Nabe mit beidseitig abgedichteten Kugellagern.

Roues avec jante en fibre de verre renforcée et bandage en polyamide.
Moyeu avec roulement à billes étanchéifié de chaque côté.

Moulded wheel in double layer of polyamide.
The tread tyre in polyamide grey is injected on polyamide reinforced with fiber glass core.
Hub with double shielded ball bearings.

								KG
117.126.120.046	125x46	60	12	x			x	700
117.126.200.046	125x46	50	20				x	700
117.166.120.046	160x46	60	12	x			x	900
117.166.200.046	160x46	50	20				x	900
117.206.120.050	200x50	60	12	x			x	1200
117.206.200.050	200x50	50	20				x	1200

SERIE 17-18/19 — 300 - 1000 KG

Zwenk- en bokwielen voorzien van wielserie 17.
Uit plaatstaal geperste gaffels, verzinkt.
Zwenkgaffels voorzien van dubbel druklager.

Rollen mit Rädern der Serie 17.
Lenkrollengehäuse und Bockgabeln aus Stahlblech, verzinkt.
Lenkrollen mit zweifacher abgedichteter Kugellagerung im Drehkranz.

Roulettes pivotantes et fixes montées avec roue série 17.
Chapes en acier embouti zingué.
Chapes pivotantes montées sur double couronne de billes.

Swivel and fixed castors with wheelseries 17.
Swivel and fixed forks zinc plated steel.
Swivel forks with double ball race.

217.126.196.046	217.126.196.346	317.126.196.046	125x46	159	105x 85	80x60	9	38			X	300
217.166.196.046	217.166.196.346	317.166.196.046	160x46	207	140x110	105x80	11	53			X	600
217.126.186.046	217.126.186.346	317.126.186.046	125x46	176	140x110	105x80	12	45			X	700
217.166.186.046	217.166.186.346	317.166.186.046	160x46	210	140x110	105x80	12	52			X	900
217.206.186.050	217.206.186.350	317.206.186.050	200x50	254	140x110	105x80	12	58			X	1000

SERIE 08 — 1400 - 3500

Zwaarlast wiel vervaardigd uit polyamide.
Naaf voorzien van afgedichte kogellagers

Super-Schwerlast-Räder aus hochwertigem Polyamid.
Radnabe serienmäßig lieferbar mit beidseitig abgedichteten Kugellagern.

Roues fortes charges en polyamide type polyamide.
Moyeu avec roulement à billes étanchéifié.

Extra-heavy range wheel of high quality polyamide. Hub on ball bearing.

108.106.200.050	100x50	60	20			x	1400
108.126.200.050	125x50	60	20			x	1700
108.156.300.050	150x50	60	30			x	2100
108.166.300.050	160x50	60	30			x	2250
108.206.350.050	200x50	60	35			x	2800
108.256.400.050	250x50	60	40			x	3500

SERIE 08-18 — 1000 - 1300

Zware zwenk- en bokwielen voorzien van wielserie 08.
Uit plaatstaal geperste gaffels, verzinkt.
Zwenkgaffels voorzien van dubbel druklager.

Schwerlast-Rollen mit Rädern der Serie 08.
Lenkrollengehäuse und Bockgabeln aus Stahlblech, verzinkt.
Lenkrollen mit zweifacher, abgedichteter Kugellagerung im Drehkranz.

Roulettes fortes charges pivotantes et fixes montées avec roue série 08.
Chapes en acier embouti zingué.
Chapes pivotantes montées sur double couronne de billes.

Heavy swivel and fixed castors with wheelseries 08.
Swivel and fixed forks of zinc plated steel.
Swivel forks with double ball race.

208.126.186.050	208.126.186.350	308.126.186.050	125x46	176	140x110	105x80	12	45			x	1000
208.166.186.050	208.166.186.350	308.166.186.050	160x46	216	140x110	105x80	12	52			x	1000
208.206.186.050	208.206.186.350	308.206.186.050	200x50	254	140x110	105x80	12	58			x	1300

SERIE 09 — 125 - 250

Sandwich wielen, kunststof wiel met een rubberen tussenlaag. Seriematig geleverd met rollager of kogellager. Hoog draagvermogen, lage rolweerstand, schok- en geluiddempend.

Sandwich-Räder mit 3-Komponenten-Aufbau. Radnabe und Lauffläche bestehen aus Kunststoff mit einem Zwischenkissen aus Gummi. Radnabe serienmäßig lieferbar mit Rollenlager oder Kugellager.

Roues sandwich: bandage en matière plastique avec anneau intermédiaire en caoutchouc.
Moyeu avec roulement à rouleaux ou à billes.
Haute capacité de charge; faible résistance au roulement; effet amortisseur et anti-bruit.

Sandwich wheels with rubber inner ring. Possible with Rollerbearing or ball bearing. High load capacity, lower rollerresistance, noise and shock-absorbing.

109.102.120.000	100x32	39	12		x		150
109.106.080.000	100x36	40	8			x	125
109.106.100.000	100x36	50	10			x	125
109.122.150.000	125x35	48	15		x		180
109.126.100.000	125x36	50	10			x	250

SERIE 09-10

125 - 250 KG

Zwenk- en bokwielen voorzien van wielserie 09.
Uit plaatstaal geperste gaffels, verzinkt.
Zwenkgaffels voorzien van dubbel druklager.

Rollen mit Rädern der Serie 09.
Lenkrollengehäuse und Bockgabeln aus Stahlblech, verzinkt.
Lenkrollen mit zweifacher, abgedichteter Kugellagerung im Drehkranz.

Roulettes pivotantes et fixes montées avec roue série 09.
Chapes en acier embouti zingué.
Chapes pivotantes montées sur double couronne de billes.

Swivel and fixed castors with wheelseries 09.
Swivel and fixed forks zinc plated steel.
Swivel forks with double ball race.

209.102.106.000		309.102.106.000	100x32	128	105x80	80x60	8,2	37		x		150
209.106.106.000		309.106.106.000	100x36	128	105x80	80x60	8,2	37			x	125
209.122.106.000		309.122.106.000	125x35	155	105x80	80x60	8,4	37		x		180
209.126.106.000		309.126.106.000	125x35	155	105x80	80x60	8,4	37			x	250

3 TRANSPORTWIELEN MET PU-LOOPVLAK
TRANSPORTROLLEN MIT PU-LAUFFLÄCHE
ROULETTES DE TRANSPORT AVEC BANDAGE EN PU
TRANSPORT CASTORS WITH PU-TREAD

INHOUD
INDEX

Pagina	Serie	Omschrijving
3- 1	21	Wielen met kunststof velg, rode PU-band.
	21	Wielen met kunststof velg, blauwe PU-band.
3- 6	21	Wielen met kunststof velg, PU-loopvlak, zware uitvoering.
3- 7	27	Wielen met kunststof velg, PU-loopvlak.
3-13	29	Wielen met aluminium velg, PU-loopvlak.
3-19	23	Wielen met aluminium velg, soft-PU-loopvlak.
3-21	28	Wielen met gietijzeren velg, PU-loopvlak.
3-32	20	Wielen met polyamide velg, PU-loopvlak, antistatische uitvoering.

Page	Serie	Description
3- 1	21	Roues avec jante matiére plastique, bandage en PU rouge.
	21	Roues avec jante matiére plastique, bandage en PU bleu.
3- 6	21	Roues avec jante matiére plastique, PU-bandage, exécution lourds.
3- 7	27	Roues avec jante matiére plastique, PU-bandage.
3-13	29	Roues avec jante aluminium, PU-bandage.
3-19	23	Roues avec jante aluminium, PU-bandage soft.
3-21	28	Roues avec jante en fonte, PU-bandage.
3-32	20	Roues avec jante en matière polyamide, PU-bandage, conductibilité électrique.

SERIE 21 — 70 - 100 KG

Wielen met grijze kunststof velg en een rode polyurethan-band. Het wiel loopt op een twee-zijdig afgedicht kogellager en is voorzien van draadbeschermers.

Räder mit grauer Kunststofffelge und rotem PU-Reifen. Radnabe serienmäßig lieferbar mit beidseitig abgedichtetem Kugellager versehen mit Fadenschutzscheibe.

Roues avec jante en matière plastique grise et bandage en polyuréthane rouge.
Moyeu avec roulement à billes étanchéifié de chaque côté. Pourvues de pare-fils.

Wheels with grey plastic rim and a red PU-tyre,
hub with a double shielded ball bearing, with threadguards.

121.076.080.032	75x32	40	8			x	70
121.106.080.032	100x32	40	8			x	70
121.126.100.032	125x32	50	10			x	100

SERIE 21 — 100 - 200 KG

Wielen met grijze kunststof velg en een blauwe polyurethan-band. Het wiel loopt op een twee-zijdig afgedicht kogellager of een rollager en is voorzien van draadbeschermers.

Räder mit grauer Kunststofffelge und blauem PU-Reifen. Radnabe serienmäßig lieferbar mit beidseitig abgedichtetem Kugellager oder ein Rollenlager versehen mit Fadenschutzscheibe.

Roues avec jante en matière plastique grise et bandage en polyuréthane bleu.
Moyeu avec roulement à billes étanchéifié de chaque côté ou une roulement à rouleaux. Pourvues de pare-fils.

Wheels with grey plastic rim and a blue PU-tyre, hub with a double shielded ball bearing or a roller bearing, and with threadguards.

121.102.150.035	100x35	40	15		x		100
121.106.080.030	100x30	40	8			x	150
121.122.150.035	125x35	48	15		x		150
121.126.100.030	125x30	50	10			x	200

SERIE 21-12

KG 70 - 150

Zwenk- en bokwielen voorzien van wielserie 21.
Uit plaatstaal geperste gaffels, verzinkt.
Zwenkgaffels voorzien van dubbel druklager.

Rollen mit Rädern der Serie 21.
Lenkrollengehäuse und Bockgabeln aus Stahlblech, verzinkt.
Lenkrollen mit zweifacher, Kugellagerung im Drehkranz.

Roulettes pivotantes montées avec roue série 21.
Chapes en acier embouti zingué.
Chapes pivotantes montées sur double couronne de billes.

Swivel and fixed castors with wheelseries 21.
Swivel and fixed forks zinc plated steel.
Swivel forks with double ball race.

													KG
221.076.126.032	221.076.126.532	321.076.126.032	75x32	103	105x80	80x60	8,4	37	R			x	70
221.106.126.032	221.106.126.532	321.106.126.032	100x32	128	105x80	80x60	8,4	37	R			x	70
221.126.126.032	221.126.126.532	321.126.126.032	125x32	155	105x80	80x60	8,4	37	R			x	100
221.102.126.035	221.102.126.535	321.102.126.035	100x35	103	105x80	80x60	8,4	37	B		x		150
221.122.126.035	221.122.126.535	321.122.126.035	125x35	155	105x80	80x60	8,4	37	B		x		150
221.106.126.030	221.106.126.530	321.106.126.030	100x30	128	105x80	80x60	8,4	37	B			x	150
221.126.126.030	221.126.126.535	321.126.126.030	125x30	155	105x80	80x60	8,4	37	B			x	180

SERIE 21-12

KG 70 - 200

Zwenkwielen voorzien van wielserie 21.
Uit plaatstaal geperste gaffels, verzinkt.
Zwenkgaffels voorzien van dubbel druklager.

Rollen mit Rädern der Serie 21.
Lenkrollengehäuse aus Stahlblech, verzinkt.
Lenkrollen mit zweifacher, abgedichteter Kugellagerung im Drehkranz.

Roulettes pivotantes montées avec roue série 21.
Chapes en acier embouti zingué.
Chapes pivotantes montées sur double couronne de billes.

Swivel castors with wheelseries 21.
Swivel forks zinc plated steel.
Swivel forks with double ball race.

221.076.120.032	221.076.120.532	75x32	103	12,5	37	R			x	70
221.102.120.035	221.102.120.535	100x35	128	12,5	37	B		x		150
221.106.120.032	221.106.120.532	100x32	128	12,5	37	R			x	70
221.122.120.035	221.122.120.535	125x35	155	12,5	37	B		x		150
221.126.120.032	221.126.120.532	125x32	155	12,5	37	R			x	100
221.106.120.030	221.106.120.530	100x35	128	12,5	37	B			x	150
221.126.120.030	221.126.120.530	125x30	155	12,5	37	B			x	200

SERIE 21-12

KG 70 - 200

Zwenkwielen voorzien van wielserie 21.
Uit plaatstaal geperste gaffels, verzinkt.
Zwenkgaffels voorzien van dubbel druklager.

Rollen mit Rädern der Serie 21.
Lenkrollengehäuse aus Stahlblech, verzinkt.
Lenkrollen mit zweifacher, abgedichteter Kugellagerung im Drehkranz.

Roulettes pivotantes montées avec roue série 21.
Chapes en acier embouti zingué.
Chapes pivotantes montées sur double couronne de billes.

Swivel castors with wheelseries 21.
Swivel forks zinc plated steel.
Swivel forks with double ball race.

									KG
21.076.125.020	221.076.125.520	75x32	103	20x50	37			x	70
21.102.125.020	221.102.125.520	100x35	128	20x50	37		x		100
21.102.125.027	221.102.125.527	100x35	128	27x60	37		x		100
21.106.125.020	221.106.125.520	100x32	128	20x50	37			x	70
21.106.125.027	221.106.125.527	100x32	128	27x60	37			x	70
21.106.125.021	221.106.125.521	100x30	128	20x50	37			x	150
21.106.125.028	221.106.125.528	100x30	128	27x60	37			x	150
21.122.125.020	221.122.125.520	125x35	155	20x50	37		x		150
21.122.125.027	221.122.125.527	125x35	155	27x60	37		x		150
21.126.125.020	221.126.125.520	125x32	155	20x50	37			x	100
21.126.125.027	221.126.125.527	125x32	155	27x60	37			x	100
21.126.125.021	221.126.125.521	125x30	155	20x50	37			x	200
21.126.125.028	221.126.125.528	125x30	155	27x60	37			x	200

SERIE 21-10 — 100 - 200 KG

Zwenk- en bokwielen voorzien van wielserie 21.
Uit plaatstaal geperste gaffels, verzinkt.
Zwenkgaffels voorzien van dubbel druklager.

Rollen mit Rädern der Serie 21.
Lenkrollengehäuse und Bockgabeln aus Stahlblech, verzinkt. Lenkrollen mit zweifacher, abgedichteter Kugellagerung im Drehkranz.

Roulettes pivotantes et fixes montées avec roue série 21. Chapes en acier embouti zingué. Chapes pivotantes montées sur double couronne de billes.

Swivel and fixed castors with wheelseries 21.
Swivel and fixed forks zinc plated steel.
Swivel forks with double ball race.

221.102.106.035		321.102.106.035	100x35	128	105x80	80x60	9,5	37		x		100
221.106.106.030		321.106.106.030	100x30	128	105x80	80x60	9,5	37			x	150
221.122.106.035		321.122.106.035	125x35	155	105x80	80x60	9,5	37		x		150
221.126.106.030		321.126.106.030	125x30	155	105x80	80x60	9,5	37			x	200

SERIE 21 — 450 - 800 KG

Wielen met een Polyurethan loopvlak op een glasvezel-versterkte velg met 2-zijdig afgedichte kogellagers.

Räder mit glasfaserverstärkter Polyamidfelge und Polyurethanlaufbelag. Nabe mit zwei beidseitig abgedichteten Kugellagern.

Roues avec jante en fibre de verre renforcée, et bandage en polyuréthane. Moyeu avec roulement à billes étanchéifié de chaque côté.

Wheels with polyurethan tyre on glasfiber reinforced PA-rim with doubleshielded original ball bearings.

121.126.120.046	125x46	50	12	x			x	450
121.126.200.046	125x46	50	20				x	450
121.166.120.046	160x46	60	12	x			x	550
121.166.200.046	160x46	50	20				x	550
121.206.120.050	200x50	60	12	x			x	800
121.206.200.050	200x50	50	20				x	800

SERIE 21-19 — 300 - 800 KG

Zwenk- en bokwielen voorzien van wielserie 21. Uit plaatstaal geperste gaffels, verzinkt. Zwenkgaffels voorzien van dubbel druklager.

Rollen mit Rädern der Serie 21. Lenkrollengehäuse und Bockgabeln aus Stahlblech,verzinkt.
Lenkrollen mit zweifacher abgedichteter. Kugellagerung im Drehkranz.

Roulettes pivotantes et fixes montées avec roue série 21. Chapes en acier embouti zingué. Chapes pivotantes. montées sur double couronne de billes.

Swivel and fixed castors with wheelseries 21. Swivel and fixed forks zinc plated steel. Swivel forks with double ball race.

221.126.196.046	221.126.196.346	321.126.196.046	125x46	159	105x 85	80x60	9	38			x	300
221.166.196.046	221.166.196.346	321.166.196.046	160x46	207	140x110	105x80	11	53			x	550
221.206.196.050	221.206.196.350	321.206.196.050	200x50	251	135x110	105x80	12	57			x	800

SERIE 27 — 125 - 575 KG

Wielen met kunststof velg en een polyurethane band.
Naaf voorzien van een glijlager, rollager of kogellager.

Räder mit Kunststofffelge und Polyurethanlaufbelag.
Nabe mit Gleitlager, Rollenlager oder Kugellager.

Roues avec jante en matière plastique et bandage en polyuréthane.
Moyeu avec roulement lisse, à rouleaux ou à billes.

Wheels with plastic rim and a polyurethane tyre.
Hub with plain bearing, rollerbearing or ballbearing.

							KG
127.081.120.000	80x30	40	12	x			125
127.082.120.000	80x30	40	12		x		150
127.086.150.000	80x30	40	15			x	175
127.101.120.000	100x35	40	12	x			175
127.102.120.000	100x35	40	12		x		175
127.106.150.000	100x35	40	15			x	200
127.121.150.000	125x35	45	15	x			250
127.121.200.000	125x40	48	20	x			275
127.122.150.000	125x40	45	15		x		250
127.126.150.000	125x40	45	15			x	250
127.151.200.000	150x40	60	20	x			350
127.152.200.000	150x40	60	20		x		350
127.156.200.000	150x40	60	20			x	375
127.156.250.000	150x40	60	25			x	375
127.171.200.000	175x40	58	20	x			400
127.172.200.000	175x40	58	20		x		400
127.176.200.000	175x40	60	20			x	450
127.176.250.000	175x40	60	25			x	450
127.201.200.000	200x50	58	20	x			550
127.202.200.000	200x50	58	20		x		550
127.206.200.000	200x50	60	20			x	575
127.206.250.000	200x50	60	25			x	575

SERIE 27-12 — 125 - 250

Zwenk- en bokwielen voorzien van wielserie 27.
Uit plaatstaal geperste gaffels, verzinkt.
Zwenkgaffels voorzien van dubbel druklager.

Rollen mit Rädern der Serie 27.
Lenkrollengehäuse und Bockgabeln aus Stahlblech, verzinkt.
Lenkrollen mit zweifacher abgedichteter Kugellagerung im Drehkranz.

Roulettes pivotantes et fixes montées avec roue série 27.
Chapes en acier embouti zingué.
Chapes pivotantes montées sur double couronne de billes.

Swivel and fixed castors with wheelseries 27.
Swivel and fixed forks zinc plated steel.
Swivel forks with double ball race.

227.081.126.000	227.081.126.500	327.081.126.000	80x30	106	105x 80	80x60	8,4	37	x			125
227.082.126.000	227.082.126.500	327.082.126.000	80x30	106	105x 80	80x60	8,4	37		x		150
227.086.126.000	227.086.126.500	327.086.126.000	80x30	106	105x 80	80x60	8,4	37			x	175
227.101.126.000	227.101.126.500	327.101.126.000	100x35	128	105x 80	80x60	8,4	37	x			175
227.102.126.000	227.102.126.500	327.102.126.000	100x35	128	105x 80	80x60	8,4	37		x		175
227.106.126.000	227.106.126.500	327.106.126.000	100x35	128	105x 80	80x60	8,4	37			x	180
227.121.126.000	227.121.126.500	327.121.126.000	125x35	155	105x 80	80x60	8,4	37	x			180
227.122.126.000	227.122.126.500	327.122.126.000	125x35	155	105x 80	80x60	8,4	37		x		180
227.126.126.000	227.126.126.500	327.126.126.000	125x35	155	105x 80	80x60	8,4	37			x	180
227.151.126.000	227.151.126.500	327.151.126.000	150x40	193	135x105	105x80	11,0	52	x			250
227.152.126.000	227.152.126.500	327.152.126.000	150x40	193	135x105	105x80	11,0	52		x		250
227.156.126.000	227.156.126.500	327.156.126.000	150x40	193	135x105	105x80	11,0	52			x	250
227.171.126.000	227.171.126.500	327.171.126.000	175x40	224	135x105	105x80	11,0	55	x			250
227.172.126.000	227.172.126.500	327.172.126.000	175x40	224	135x105	105x80	11,0	55		x		250
227.176.126.000	227.176.126.500	327.176.126.000	175x40	224	135x105	105x80	11,0	55			x	250
227.201.126.000	227.201.126.500	327.201.126.000	200x50	237	135x105	105x80	11,0	55	x			250
227.202.126.000	227.202.126.500	327.202.126.000	200x50	237	135x105	105x80	11,0	55		x		250
227.206.126.000	227.206.126.500	327.206.126.000	200x50	237	135x105	105x80	11,0	55			x	250

SERIE 27-12 — 125 - 250 KG

Zwenkwielen voorzien van wielserie 27.
Uit plaatstaal geperste gaffels, verzinkt.
Zwenkgaffels voorzien van dubbel druklager.

Rollen mit Rädern der Serie 27.
Lenkrollengehäuse aus Stahlblech, verzinkt.
Lenkrollen mit zweifacher Kugellagerung im Drehkranz.

Roulettes pivotantes montées avec roue série 27.
Chapes en acier embouti zingué.
Chapes pivotantes montées sur double couronne de billes.

Swivel castors with wheelseries 27.
Swivel forks zinc plated steel.
Swivel forks with double ball race.

227.081.120.000	227.081.120.500	80x30	106	12,5	37	x			125
227.082.120.000	227.082.120.500	80x30	106	12,5	37		x		150
227.086.120.000	227.086.120.500	80x30	106	12,5	37			x	175
227.101.120.000	227.101.120.500	100x35	128	12,5	37	x			175
227.102.120.000	227.102.120.500	100x35	128	12,5	37		x		175
227.106.120.000	227.106.120.500	100x35	128	12,5	37			x	180
227.121.120.000	227.121.120.500	125x35	155	12,5	37	x			180
227.122.120.000	227.122.120.500	125x35	155	12,5	37		x		180
227.126.120.000	227.126.120.500	125x35	155	12,5	37			x	180
227.151.120.000	227.151.120.500	150x40	193	12,5	52	x			250
227.152.120.000	227.152.120.500	150x40	193	12,5	52		x		250
227.156.120.000	227.156.120.500	150x40	193	12,5	52			x	250
227.171.120.000	227.171.120.500	175x40	224	12,5	55	x			250
227.172.120.000	227.172.120.500	175x40	224	12,5	55		x		250
227.176.120.000	227.176.120.500	175x40	224	12,5	55			x	250
227.201.120.000	227.201.120.500	200x50	237	12,5	55	x			250
227.202.120.000	227.202.120.500	200x50	237	12,5	55		x		250
227.206.120.000	227.206.120.500	200x50	237	12,5	55			x	250

SERIE 27-12 — 125 - 250

Zwenkwielen voorzien van wielserie 27.
Uit plaatstaal geperste gaffels, verzinkt.
Zwenkgaffels voorzien van dubbel druklager.

Rollen mit Rädern der Serie 27.
Lenkrollengehäuse aus Stahlblech, verzinkt.
Lenkrollen mit zweifacher Kugellagerung im Drehkranz.

Roulettes pivotantes montées avec roue série 27.
Chapes en acier embouti zingué.
Chapes pivotantes montées sur double couronne de billes.

Swivel castors with wheelseries 27.
Swivel forks zinc plated steel.
Swivel forks with double ball race.

227.081.125.020	227.081.125.520	80x30	106	20x50	37	x			125
227.082.125.020	227.082.125.520	80x30	106	20x50	37		x		150
227.086.125.020	227.086.125.520	80x30	106	20x50	37			x	175
227.101.125.020	227.101.125.520	100x35	128	20x50	37	x			175
227.101.125.027	227.101.125.527	100x35	128	27x60	37	x			175
227.102.125.020	227.102.125.520	100x35	128	20x50	37		x		175
227.102.125.027	227.102.125.527	100x35	128	27x60	37		x		175
227.106.125.020	227.106.125.520	100x35	128	20x50	37			x	180
227.106.125.027	227.106.125.527	100x35	128	27x60	37			x	180
227.121.125.027	227.121.125.527	125x35	155	27x60	37	x			180
227.122.125.027	227.122.125.527	125x35	155	27x60	37		x		180
227.126.125.027	227.126.125.527	125x35	155	27x60	37			x	180
227.151.125.027	227.151.125.527	150x40	193	27x60	52	x			250
227.152.125.027	227.152.125.527	150x40	193	27x60	52		x		250
227.156.125.027	227.156.125.527	150x40	193	27x60	52			x	250
227.171.125.027	227.171.125.527	175x40	224	27x60	55	x			250
227.172.125.027	227.172.125.527	175x40	224	27x60	55		x		250
227.176.125.027	227.176.125.527	175x40	224	27x60	55			x	250
227.201.125.027	227.201.125.527	200x50	237	27x60	55	x			250
227.202.125.027	227.202.125.527	200x50	237	27x60	55		x		250
227.206.125.027	227.206.125.527	200x50	237	27x60	55			x	250

SERIE 27-19 — 125 - 575 KG

Zwenk- en bokwielen voorzien van wielserie 27.
Uit plaatstaal geperste gaffels, verzinkt.
Zwenkgaffels voorzien van dubbel druklager.

Rollen mit Rädern der Serie 27.
Lenkrollengehäuse und Bockgabeln aus Stahlblech, verzinkt.
Lenkrollen mit zweifacher Kugellagerung im Drehkranz.

Roulettes pivotantes et fixes montées avec roue série 27.
Chapes en acier embouti zingué.
Chapes pivotantes montées sur double couronne de billes.

Swivel and fixed castors with wheelseries 27.
Swivel and fixed forks zinc plated steel.
Swivel forks with double ball race.

												KG
227.081.196.000	227.081.196.300	327.081.196.000	80x30	106	105x 80	80x60	8,4	37	x			125
227.082.196.000	227.082.196.300	327.082.196.000	80x30	106	105x 80	80x60	8,4	37		x		150
227.086.196.000	227.086.196.300	327.086.196.000	80x30	106	105x 80	80x60	8,4	37			x	175
227.101.196.000	227.101.196.300	327.101.196.000	100x35	128	105x 80	80x60	8,4	37	x			175
227.102.196.000	227.102.196.300	327.102.196.000	100x35	128	105x 80	80x60	8,4	37		x		175
227.106.196.000	227.106.196.300	327.106.196.000	100x35	128	105x 80	80x60	8,4	37			x	200
227.121.196.000	227.121.196.300	327.121.196.000	125x35	155	105x 80	80x60	8,4	37	x			250
227.122.196.000	227.122.196.300	327.122.196.000	125x35	155	105x 80	80x60	8,4	37		x		250
227.126.196.000	227.126.196.300	327.126.196.000	125x35	155	105x 80	80x60	8,4	37			x	250
227.151.196.000	227.151.196.300	327.151.196.000	150x40	193	135x105	105x80	11,0	52	x			350
227.152.196.000	227.152.196.300	327.152.196.000	150x40	193	135x105	105x80	11,0	52		x		350
227.156.196.000	227.156.196.300	327.156.196.000	150x40	193	135x105	105x80	11,0	52			x	375
227.171.196.000	227.171.196.300	327.171.196.000	175x40	193	135x105	105x80	13,0	57	x			400
227.172.196.000	227.172.196.300	327.172.196.000	175x40	193	135x105	105x80	13,0	57		x		400
227.176.196.000	227.176.196.300	327.176.196.000	175x40	193	135x105	105x80	13,0	57			x	450
227.201.196.000	227.201.196.300	327.201.196.000	200x50	251	135x105	105x80	13,0	57	x			550
227.202.196.000	227.202.196.300	327.202.196.000	200x50	251	135x105	105x80	13,0	57		x		550
227.206.196.000	227.206.196.300	327.206.196.000	200x50	251	135x105	105x80	13,0	57			x	575

SERIE 27-14

KG 125 - 575

Zwenk- en bokwielen voorzien van wielserie 27.
Uit plaatstaal geperste gaffels, verzinkt.
Zwenkgaffels voorzien van dubbel druklager.

Rollen mit Rädern der serie 27
Spezial-Lenkrollengehäuse aus Stahlblech, verzinkt: gepresste Lenkgabeln, dreifach verschraubt mit speziellem, gegen Feuchtigkeit eingekapselten Doppelkugellager ohne Mittelbolzen mit schwerer Anschraubplatte. Hohe Tragfähigkeit durch große Kugellaufdurchmesser, mit Dauerfettfüllung. Bockgabeln aus Stahlblech, verzinkt.

Roulettes pivotantes et fixes montées avec roue série 27. Chapes en acier embouti zingué. Chapes pivotantes montées sur double couronne de billes.

Swivel and fixed castors with wheelseries 27.
Swivel and fixed forks zinc plated steel.
Swivel forks with double ball race.

												KG
227.081.146.000		327.081.146.000	80x30	112	105x 85	80x60	8,5	40	x			125
227.082.146.000		327.082.146.000	80x30	112	105x 85	80x60	8,5	40		x		150
227.086.146.000		327.086.146.000	80x30	112	105x 85	80x60	8,5	40			x	175
227.101.146.000		327.101.146.000	100x35	132	105x 85	80x60	8,5	40	x			175
227.102.146.000		327.102.146.000	100x35	132	105x 85	80x60	8,5	40		x		175
227.106.146.000		327.106.146.000	100x35	132	105x 85	80x60	8,5	40			x	200
227.151.146.000	227.151.146.600	327.151.146.000	150x40	197	135x105	105x75/80	11,0	55	x			350
227.152.146.000	227.152.146.600	327.152.146.000	150x40	197	135x105	105x75/80	11,0	55		x		350
227.156.146.000	227.156.146.600	327.156.146.000	150x40	197	135x105	105x75/80	11,0	55			x	375
227.171.146.000	227.171.146.600	327.171.146.000	175x40	227	135x105	105x75/80	11,0	60	x			400
227.172.146.000	227.172.146.600	327.172.146.000	175x40	227	135x105	105x75/80	11,0	60		x		400
227.176.146.000	227.176.146.600	327.176.146.000	175x40	227	135x105	105x75/80	11,0	60			x	450
227.201.146.000	227.201.146.600	327.201.146.000	200x50	248	135x105	105x75/80	11,0	60	x			550
227.202.146.000	227.202.146.600	327.202.146.000	200x50	248	135x105	105x75/80	11,0	60		x		550
227.206.146.000	227.206.146.600	327.206.146.000	200x50	248	135x105	105x75/80	11,0	60			x	575

SERIE 29

KG 175 - 950

Wielen met aluminium kern en polyurethane band.
Wielnaaf voorzien van tweezijdig afgedichte kogellagers.

Räder mit Aluminium Felge und Polyurethane Bereifung.
Nabe mit beidseitig abgedichtetem Kugellager.

Roues avec jante en aluminium et bandage polyuréthane.
Moyeu avec roulement à billes étanchéifié de chaque côté.

Wheels with a aluminium rim with a polyurethane tyre.
Hub with double shielded ball bearings.

							KG
129.086.120.030	80x30	40	12			x	175
129.086.150.030	80x30	40	15			x	175
129.106.150.030	100x30	40	15			x	200
129.106.150.040	100x40	40	15			x	200
129.126.150.030	125x30	50	15			x	250
129.126.150.040	125x40	50	15			x	300
129.126.200.050	125x50	60	20			x	425
129.126.250.050	125x50	60	25			x	425
129.156.200.040	150x40	60	20			x	475
129.156.250.040	150x40	60	25			x	475
129.156.200.050	150x50	60	20			x	550
129.156.250.050	150x50	60	25			x	550
129.166.200.050	160x50	60	20			x	600
129.166.250.050	160x50	60	25			x	600
129.176.200.050	175x50	54	20			x	600
129.176.250.050	175x50	54	25			x	600
129.206.200.050	200x50	60	20			x	800
129.206.250.050	200x50	60	25			x	800
129.256.250.050	250x50	60	25			x	850
129.256.250.060	250x60	60	25			x	950
129.256.300.060	250x60	60	30			x	950

SERIE 29-12 — 175 - 250 KG

Zwenkwielen voorzien van wielserie 29.
Uit plaatstaal geperste gaffels, verzinkt.
Zwenkgaffels voorzien van dubbel druklager.

Rollen mit Rädern der Serie 29.
Lenkrollengehäuse aus Stahlblech, verzinkt.
Lenkrollen mit zweifacher Kugellagerung im Drehkranz.

Roulettes pivotantes montées avec roue série 29.
Chapes en acier embouti zingué.
Chapes pivotantes montées sur double couronne de billes.

Swivel castors with wheelseries 29. Swivel forks zinc plated steel.
Swivel forks with double ball race.

									KG
229.086.120.030	229.086.120.530	80x30	106	12,5	37			x	175
229.106.120.030	229.106.120.530	100x30	128	12,5	37			x	180
229.126.120.030	229.126.120.530	125x30	155	12,5	37			x	180
229.126.120.040	229.126.120.540	125x40	155	12,5	37			x	180
229.156.120.040	229.156.120.540	150x40	193	12,5	52			x	250
229.156.120.050	229.156.120.550	150x50	193	12,5	52			x	250
229.166.120.050	229.166.120.550	160x50	198	12,5	52			x	250
229.176.120.050	229.176.120.550	175x50	224	12,5	55			x	250
229.206.120.050	229.206.120.550	200x50	237	12,5	55			x	250

SERIE 29-12 — 175 - 250 KG

Zwenkwielen voorzien van wielserie 29.
Uit plaatstaal geperste gaffels, verzinkt.
Zwenkgaffels voorzien van dubbel druklager.

Rollen mit Rädern der Serie 29.
Lenkrollengehäuse aus Stahlblech, verzinkt.
Lenkrollen mit zweifacher Kugellagerung im Drehkranz.

Roulettes pivotantes montées avec roue série 29.
Chapes en acier embouti zingué.
Chapes pivotantes montées sur double couronne de billes.

Swivel castors with wheelseries 29.
Swivel forks zinc plated steel.
Swivel forks with double ball race.

229.086.125.020	229.086.125.520	80x30	106	20x50	37			x	175
229.106.125.020	229.106.125.520	100x30	128	20x50	37			x	180
229.106.125.027	229.106.125.527	100x30	128	27x60	37			x	180
229.126.125.027	229.126.125.527	125x30	155	27x60	37			x	180
229.126.125.028	229.126.125.528	125x40	155	27x60	37			x	180
229.156.125.027	229.156.125.527	150x40	193	27x60	52			x	250
229.156.125.028	229.156.125.528	150x50	193	27x60	52			x	250
229.166.125.027	229.166.125.527	160x50	198	27x60	52			x	250
229.176.125.027	229.176.125.527	175x50	224	27x60	55			x	250
229.206.125.027	229.206.125.527	200x50	237	27x60	55			x	250

SERIE 29-19 — 175 - 850 KG

Zwenk- en bokwielen voorzien van wielserie 29.
Uit plaatstaal geperste gaffels, verzinkt.
Zwenkgaffels voorzien van dubbel druklager.

Rollen mit Rädern der Serie 29.
Lenkrollengehäuse und Bockgabeln aus Stahlblech, verzinkt.
Lenkrollen mit zweifacher Kugellagerung im Drehkranz.

Roulettes pivotantes et fixes montée avec roulettes
serie 29. Chapes en acier embouti zinguée.
Chapes pivotantes avec double couronne de billes.

Swivel and fixed castors with wheelseries 29.
Swivel and fixed forks zinc plated steel.
Swivel forks with double ball race.

229.086.196.030	229.086.196.330	329.086.196.030	80x30	112	105x 85	80x60	9,0	38			x	175
229.106.196.030	229.106.196.330	329.106.196.030	100x30	132	105x 85	80x60	9,0	38			x	200
229.106.196.040	229.106.196.340	329.106.196.040	100x40	132	105x 85	80x60	9,0	38			x	200
229.126.196.030	229.126.196.330	329.126.196.030	125x30	159	105x 85	80x60	9,0	38			x	250
229.126.196.040	229.126.196.340	329.126.196.040	125x40	159	105x 85	80x60	9,0	38			x	300
229.156.196.040	229.156.196.340	329.156.196.040	150x40	202	140x110	105x80	11,0	53			x	475
229.156.196.050	229.156.196.350	329.156.196.050	150x50	202	140x110	105x80	11,0	53			x	550
229.166.196.050	229.166.196.350	329.166.196.050	160x50	207	140x110	105x80	11,0	53			x	600
229.176.196.050	229.176.196.350	329.176.196.050	175x50	239	135x110	105x80	13,0	57			x	600
229.206.196.050	229.206.196.350	329.206.196.050	200x50	251	135x110	105x80	13,0	57			x	800
229.256.196.050	229.256.196.350	329.256.196.050	250x50	292	140x110	105x80	11,0	70			x	850

SERIE 29-14

KG 175 - 950

Zwenk- en bokwielen voorzien van wielserie 29.
Uit plaatstaal geperste gaffels, verzinkt.
Zwenkgaffels voorzien van dubbel druklager.

Rollen mit Rädern der serie 29.
Spezial-Lenkrollengehäuse aus Stahlblech, verzinkt: gepresste Lenkgabeln, dreifach verschraubt mit speziellem, gegen Feuchtigkeit eingekapselten Doppelkugellager ohne Mittelbolzen mit schwerer Anschraubplatte. Hohe Tragfähigkeit durch große Kugellaufdurchmesser, mit Dauerfettfüllung. Bockgabeln aus Stahlblech, verzinkt.

Roulettes pivotantes et fixes montées avec roue série 29. Chapes en acier embouti zingué. Chapes pivotantes montées sur double couronne de billes.

Swivel and fixed castors with wheelseries 29.
Swivel and fixed forks zinc plated steel.
Swivel forks with double ball race.

												KG
229.086.146.030		329.086.146.030	80x30	112	105x 85	80x60	8,5	40			x	175
229.106.146.040		329.106.146.040	100x40	132	105x 85	80x60	8,5	40			x	200
229.126.146.040		329.126.146.040	125x40	170	135x105	105x75/80	11,0	46			x	300
229.126.146.050		329.126.146.050	125x50	171	135x105	105x75/80	11,0	60			x	425
229.156.146.050	229.156.146.650	329.156.146.050	150x50	197	135x105	105x75/80	11,0	55			x	550
229.176.146.050	229.176.146.650	329.176.146.050	175x50	235	135x105	105x75/80	11,0	55			x	600
229.206.146.050	229.206.146.650	329.206.146.050	200x50	248	135x105	105x75/80	11,0	60			x	800
229.256.146.050	229.256.146.650	329.256.146.050	250x50	299	135x105	105x75/80	11,0	66			x	950

SERIE 23 — 250 - 950 KG

Wielen met aluminium velg en een soft polyurethane loopvlak Shore hardheid A 75 ± 3. Wielnaaf voorzien van tweezijdig afgedichte kogellagers.

Räder mit Aluminium Felge und soft polyurethane Bereifung, Shore härte A 75 ± 3. Nabe mit beidseitig abgedichtetem Kugellager.

Roues avec jante en aluminium et bandage en polyuréthane souple A 75 ± 3 Shore. Moyeu avec roulement à billes étanchéifié de chaque côté.

Wheels with an aluminium rim and a soft polyurethane tyre, hardness A 75 ± 3 Shore. Hub with double shielded ball bearings.

							KG
123.106.150.040	100x40	40	15			x	250
123.126.150.040	125x40	45	15			x	300
123.156.200.050	150x50	60	20			x	500
123.166.200.050	160x50	60	20			x	550
123.186.200.050	180x50	60	20			x	700
123.206.200.050	200x50	58	20			x	700
123.206.250.050	200x50	58	25			x	700
123.236.250.050	230x50	60	25			x	750
123.256.250.060	250x60	60	25			x	900
123.286.300.060	280x60	75	30			x	950
123.306.300.060	300x60	75	30			x	950

SERIE 23-18/19 — 200 - 950 KG

Zwenk- en bokwielen voorzien van wielserie 23.
Uit plaatstaal geperste gaffels, verzinkt.
Zwenkgaffels voorzien van dubbel druklager.

Rollen mit Rädern der Serie 23.
Lenkrollengehäuse und Bockgabeln aus Stahlblech, verzinkt.
Lenkrollen mit zweifacher Kugellagerung im Drehkranz.

Roulettes pivotantes et fixes montées avec roue série 23.
Chapes en acier embouti zingué.
Chapes pivotantes montées sur double couronne de billes.

Swivel and fixed castors with wheelseries 23.
Swivel and fixed forks zinc plated steel.
Swivel forks with double ball race.

												KG
223.106.196.040	223.106.196.340	323.106.196.040	100x40	132	85x105	80x 60	9	38			x	200
223.126.196.040	223.126.196.340	323.126.196.040	125x40	159	85x105	80x 60	9	38			x	300
223.166.196.050	223.166.196.350	323.166.196.050	160x50	207	110x140	80x105	11	53			x	550
223.186.196.050	223.186.196.350	323.186.196.050	180x50	239	110x140	80x105	11	57			x	700
223.206.196.050	223.206.196.350	323.206.196.050	200x50	251	110x140	80x105	11	57			x	700
223.256.196.060	223.256.196.360	323.256.196.060	250x60	292	110x140	80x105	15	67			x	900
223.306.186.060	223.306.186.360	323.306.186.060	300x60	340	140x175	105x140	15	76			x	950

SERIE 28 — 300 - 1000 KG

Wielen met gietijzeren velg en polyurethane band.
Wielnaaf voorzien van tweezijdig afgedichte kogellagers.

Räder mit Gussfelge und Polyurethane Bereifung.
Nabe mit beidseitig abgedichtetem Kugellager.

Roues avec jante en fonte et bandage polyuréthane.
Moyeu avec roulement à billes étanchéifié de chaque côté.

Wheels with a cast iron rim with a polyurethane tyre.
Hub with double shielded ball bearings.

128.076.200.040	75x40	40	20			x	300
128.076.200.045	75x45	45	20			x	375
128.086.150.025	80x25	25	15			x	160
128.086.150.030	80x30	40	15			x	250
128.086.120.034	82x34	34	12			x	270
128.106.150.030	100x30	40	15			x	250
128.106.150.040	100x40	40	15			x	350
128.106.200.040	100x40	40	20			x	350
128.126.150.030	125x30	50	15			x	300
128.126.150.040	125x40	50	15			x	400
128.126.200.040	125x40	60	20			x	400
128.126.250.040	125x40	60	25			x	400
128.126.200.050	125x50	60	20			x	550
128.126.250.050	125x50	60	25			x	550
128.156.200.030	150x30	45	20			x	375
128.156.200.040	150x40	60	20			x	600
128.156.250.040	150x40	60	25			x	600
128.156.200.050	150x50	60	20			x	700
128.156.250.050	150x50	60	25			x	700
128.156.250.060	150x60	65	25			x	900
128.156.250.080	150x80	80	25			x	1000
128.166.200.050	160x50	60	20			x	800
128.166.250.050	160x50	60	25			x	800
128.176.200.040	175x40	60	20			x	650
128.176.250.040	175x40	60	25			x	650
128.176.250.050	175x50	60	25			x	850
128.186.200.050	180x50	60	20			x	900
128.186.250.050	180x50	60	25			x	900
128.186.250.060	180x60	60	25			x	1000

SERIE 28-91 — 180 - 250 KG

Zwenk- en bokwielen voorzien van wielserie 28.
Uit plaatstaal geperste gaffels, verzinkt.
Zwenkgaffels voorzien van dubbel druklager.

Rollen mit Rädern der Serie 28.
Lenkrollengehäuse und Bockgabeln aus Stahlblech, verzinkt.
Lenkrollen mit zweifacher abgedichteter Kugellagerung im Drehkranz.

Roulettes pivotantes et fixesmontées avec roue série 28.
Chapes en acier embouti zingué.
Chapes pivotantes montées sur double couronne de billes.

Swivel and fixed castors with wheelseries 28.
Swivel and fixed forks zinc plated steel.
Swivel forks with double ball race.

228.086.916.030	228.086.916.530	328.086.916.030	80x30	106	105x 80	80x60	8,4	37			x	180
228.106.916.030	228.106.916.530	328.106.916.030	100x30	128	105x 80	80x60	8,4	37			x	180
228.126.916.030	228.126.916.530	328.126.916.030	125x30	155	105x 80	80x60	8,4	37			x	180
228.126.916.040	228.126.916.540	328.126.916.040	125x40	155	105x 80	80x60	8,4	37			x	180
228.126.916.050	228.126.916.550	328.126.916.050	125x50	170	135x105	105x80	11,0	53			x	250
228.156.916.030	228.156.916.530	328.156.916.030	150x30	180	105x 80	80x60	9,0	38			x	180
228.156.916.040	228.156.916.540	328.156.916.040	150x40	193	135x105	105x80	11,0	52			x	250
228.166.916.050	228.166.916.550	328.166.916.050	160x50	198	135x105	105x80	11,0	52			x	250
228.176.916.040	228.176.916.540	328.176.916.040	175x40	224	135x105	105x80	11,0	55			x	250
228.186.916.050	228.186.916.550	328.186.916.050	180x50	227	135x105	105x80	11,0	55			x	250
228.206.916.040	228.206.916.540	328.206.916.040	200x40	237	135x105	105x80	11,0	55			x	250
228.206.916.050	228.206.916.550	328.206.916.050	200x50	237	135x105	105x80	11,0	55			x	250

SERIE 28-91 — 150 - 250 KG

Zwenkwielen voorzien van wielserie 28.
Uit plaatstaal geperste gaffels, verzinkt.
Zwenkgaffels voorzien van dubbel druklager.

Rollen mit Rädern der Serie 28.
Lenkrollengehäuse aus Stahlblech, verzinkt.
Lenkrollen mit zweifacher Kugellagerung im Drehkranz.

Roulettes pivotantes montées avec roue série 28.
Chapes en acier embouti zingué.
Chapes pivotantes montées sur double couronne de billes.

Swivel castors with wheelseries 28.
Swivel forks zinc plated steel.
Swivel forks with double ball race.

228.086.910.030	228.086.910.530	80x30	106	12,5	37			x	150
228.106.910.030	228.106.910.530	100x30	128	12,5	37			x	150
228.126.910.030	228.126.910.530	125x30	155	12,5	37			x	180
228.126.910.040	228.126.910.540	125x40	155	12,5	37			x	180
228.156.910.030	228.156.910.530	150x30	180	12,5	38			x	180
228.156.910.040	228.156.910.540	150x40	183	12,5	52			x	250
228.166.910.050	228.166.910.550	160x50	198	12,5	52			x	250
228.176.910.040	228.176.910.540	175x40	224	12,5	55			x	250
228.186.910.050	228.186.910.550	180x50	227	12,5	55			x	250
228.206.910.040	228.206.910.540	200x40	237	12,5	55			x	250
228.206.910.050	228.206.910.550	200x50	237	12,5	55			x	250

SERIE 28-91 — 150 - 250 KG



Zwenkwielen voorzien van wielserie 28.
Uit plaatstaal geperste gaffels, verzinkt.
Zwenkgaffels voorzien van dubbel druklager.

Rollen mit Rädern der Serie 28.
Lenkrollengehäuse aus Stahlblech, verzinkt.
Lenkrollen mit zweifacher Kugellagerung im Drehkranz.

Roulettes pivotantes montées avec roue série 28.
Chapes en acier embouti zingué.
Chapes pivotantes montées sur double couronne de billes.

Swivel castors with wheelseries 28.
Swivel forks zinc plated steel.
Swivel forks with double ball race.

228.086.915.020	228.086.915.520	80x30	106	20x50	37			x	150
228.106.915.020	228.106.915.520	100x30	128	20x50	37			x	150
228.126.915.027	228.126.915.527	125x30	155	27x60	37			x	180
228.126.915.028	228.126.915.528	125x40	155	27x60	37			x	180
228.156.915.027	228.156.915.527	150x40	180	27x60	38			x	180
228.156.915.028	228.156.915.528	150x50	193	27x60	55			x	250
228.166.915.027	228.166.915.527	160x50	198	27x60	55			x	250
228.176.915.027	228.176.915.527	175x40	224	27x60	55			x	250
228.186.915.027	228.186.915.527	180x50	227	27x60	55			x	250
228.206.915.027	228.206.915.527	200x40	237	27x60	55			x	250

SERIE 28-19 — 180 - 800 KG

Zwenk- en bokwielen voorzien van wielserie 28.
Uit plaatstaal geperste gaffels, verzinkt.
Zwenkgaffels voorzien van dubbel druklager.

Rollen mit Rädern der Serie 28.
Lenkrollengehäuse und Bockgabeln aus Stahlblech, verzinkt.
Lenkrollen mit zweifacher Kugellagerung im Drehkranz.

Roulettes pivotantes et fixes montée avec roulettes.
serie 28. Chapes en acier embouti zinguée.
Chapes pivotantes avec double couronne de billes.

Swivel and fixed castors with wheelseries 28.
Swivel and fixed forks zinc plated steel.
Swivel forks with double ball race.

228.086.196.030	228.086.196.330	328.086.196.030	80x30	106	105x 85	80x60	9	38			x	180
228.106.196.030	228.106.196.330	328.106.196.030	100x30	132	105x 85	80x60	9	38			x	200
228.126.196.030	228.126.196.330	328.126.196.030	125x30	159	105x 85	80x60	9	38			x	300
228.126.196.040	228.126.196.340	328.126.196.040	125x40	159	105x 85	80x60	9	38			x	300
228.156.196.040	228.156.196.340	328.156.196.040	150x40	202	110x140	105x80	11	53			x	600
228.166.196.050	228.166.196.350	328.166.196.050	160x50	239	110x140	105x80	11	53			x	600
228.176.196.040	228.176.196.340	328.176.196.040	175x40	241	110x135	105x80	13	57			x	650
228.186.196.050	228.186.196.350	328.186.196.050	180x50	251	110x135	105x80	13	57			x	800
228.206.196.040	228.206.196.340	328.206.196.040	200x40	251	110x135	105x80	13	57			x	800
228.206.196.050	228.206.196.350	328.206.196.050	200x50	254	110x135	105x80	13	57			x	800

SERIE 28-18 — 550 - 1400 KG

Zwenk- en bokwielen voorzien van wielserie 28.
Uit plaatstaal geperste gaffels, verzinkt.
Zwenkgaffels voorzien van dubbel druklager.

Rollen mit Rädern der Serie 28.
Lenkrollengehäuse und Bockgabeln aus Stahlblech, verzinkt.
Lenkrollen mit zweifacher Kugellagerung im Drehkranz.

Roulettes pivotantes et fixes montées avec roue série 28.
Chapes en acier embouti zingué.
Chapes pivotantes montées sur double couronne de billes.

Swivel and fixed castors, Steel pressed with wheelseries 28.
Swivel and fixed forks zinc plated.
Swivel forks with double ball race with sealing ring.

												KG
228.126.186.050	228.126.186.350	328.126.186.050	125x50	177	140x110	105x 80	12	45			x	550
228.156.186.050	228.156.186.350	328.156.186.050	150x50	205	140x110	105x 80	12	52			x	700
228.166.186.050	228.166.186.350	328.166.186.050	160x50	210	140x110	105x 80	12	52			x	800
228.186.186.050	228.186.186.350	328.186.186.050	180x50	244	140x110	105x 80	12	58			x	900
228.206.186.050	228.206.186.350	328.206.186.050	200x50	254	140x110	105x 80	12	58			x	1000
228.256.186.050	228.256.186.350	328.256.186.050	250x50	325	200x160	160x120	14	85			x	1200
228.256.186.060	228.256.186.360	328.256.186.060	250x60	325	200x160	160x120	14	85			x	1400

SERIE 28-14 — 250 - 1000 KG

Zwenk- en bokwielen voorzien van wielserie 28.
Uit plaatstaal geperste gaffels, verzinkt.
Zwenkgaffels voorzien van dubbel druklager.

Rollen mit Rädern der serie 28.
Spezial-Lenkrollengehäuse aus Stahlblech, verzinkt: gepresste Lenkgabeln, dreifach verschraubt mit speziellem, gegen Feuchtigkeit eingekapselten Doppelkugellager ohne Mittelbolzen mit schwerer Anschraubplatte. Hohe Tragfähigkeit durch große Kugellaufdurchmesser, mit Dauerfettfüllung. Bockgabeln aus Stahlblech, verzinkt.

Roulettes pivotantes et fixes montées avec roue série 28.
Chapes en acier embouti zingué. Chapes pivotantes montées sur double couronne de billes.

Swivel and fixed castors with wheelseries 28.
Swivel and fixed forks zinc plated steel.
Swivel forks with double ball race.

228.076.146.040		328.076.146.040	75x40	105	105x 85	80/77x60	8,5	40			x	300
228.086.146.030		328.086.146.030	80x30	112	105x 85	80/77x60	8,5	40			x	250
228.106.146.040		328.106.146.040	100x40	132	105x 85	80/77x60	8,5	40			x	350
228.126.146.040		328.126.146.040	125x40	170	135x105	105x75/80	11,0	46			x	400
228.126.146.050		328.126.146.050	125x50	171	135x105	105x75/80	11,0	60			x	550
228.156.146.050	228.156.146.650	328.156.146.050	150x50	197	135x105	105x75/80	11,0	55			x	700
228.186.146.050	228.186.146.650	328.186.146.050	180x50	237	135x105	105x75/80	11,0	60			x	900
228.206.146.050	228.206.146.650	328.206.146.050	200x50	248	135x105	105x75/80	11,0	60			x	1000
228.256.146.050	228.256.146.650	328.256.146.050	250x50	299	135x105	105x75/80	11,0	66			x	1000

SERIE 28-22 — 550 - 2000 KG

Zwaarlast zwenk- en bokwielen voorzien van wielserie 28.
Gaffels in gelast stalen uitvoering, verzinkt.
Zwenkgaffels voorzien van dubbel druklager.

Schwerlast Lenk- und Bockrollen der serie 28.
Gabeln in Stahlschweißkonstruktion, verzinkt.
Lenkrollen mit zweifacher abgedichter kugellagerung im drehkranz.

Chapes pivotantes et fixes robustus montées sur roues série 28.
Chapes en acier soudé zingué.
Chapes pivotantes montées sur double couronne de billes.

Heavy duty swivel and fixed castors with wheelseries 28.
Forks of welded steel.
Swivel forks with double ball race.

												KG
228.126.226.050	228.126.226.350	328.126.226.050	125x50	171	110x135	80x105	13	45			x	550
228.166.226.050	228.166.226.350	328.166.226.050	150x50	205	110x135	80x105	13	58			x	700
228.186.226.050	228.186.226.350	328.186.226.050	180x50	235	110x135	80x105	13	72			x	900
228.206.226.050	228.206.226.350	328.206.226.050	200x50	245	110x135	80x105	13	72			x	1000
228.206.226.080	228.206.226.380	328.206.226.080	200x80	256	140x175	105x140	15	71			x	1500
228.256.226.060	228.256.226.360	328.256.226.060	250x60	306	140x175	105x140	15	83			x	1400
228.256.226.080	228.256.226.380	328.256.226.080	250x80	306	140x175	105x140	15	83			x	1500
228.306.226.080	228.306.226.380	328.306.226.080	300x80	357	140x175	105x140	15	104			x	2000

SERIE 28-20 — 800 - 3750 KG



Zwenk- en bokwielen voorzien van wielserie 28.
Uit staal gelaste gaffels.
Zwenkgaffels voorzien van dubbel druklager.
Speciale uitvoeringen op aanvraag.

Rollen mit Rädern der Serie 28.
Lenkrollengehäuse und Bockgabeln aus Stahl, geschweisst.
Lenkrollen mit zweifacher abgedichteter Kugellagerung im Drehkranz.
Spezielle Ausführungen auf Anfrage.

Roulettes pivotantes et fixes montées avec roue série 28.
Chapes en acier embouti zingué.
Chapes pivotantes montées sur double couronne de billes.
Configurations spéciales à la demande.

Swivel and fixed castors with wheelseries 28.
Swivel and fixed forks zinc plated steel.
Swivel forks with double ball race.
Special executions on request.

										KG
228.156.206.050		328.156.206.050	150x 50	185	150x150x 8	125x125	10,5	43	x	800
228.166.206.050		328.166.206.050	160x 50	200	150x150x 8	125x125	10,5	43	x	900
228.186.206.150		328.186.206.150	180x 50	240	150x180x12	105x140	12,5	60	x	900
228.186.206.050	228.186.206.650	328.186.206.050	180x 50	260	180x180x12	145x145	12,5	60	x	1000
228.206.206.150		328.206.206.150	200x 50	250	150x180x12	105x140	12,5	60	x	1000
228.206.206.050	228.206.206.650	328.206.206.050	200x 50	270	180x180x12	145x145	12,5	63	x	1100
228.206.206.160		328.206.206.160	200x 60	250	150x180x12	105x140	12,5	60	x	1200
228.206.206.060	228.206.206.660	328.206.206.060	200x 60	270	180x180x12	145x145	12,5	63	x	1500
228.206.206.080	228.206.206.680	328.206.206.080	200x 80	270	180x180x12	145x145	12,5	63	x	1800
228.256.206.050	228.256.206.650	328.256.206.050	250x 50	321	180x180x12	145x145	12,5	75	x	1150
228.256.206.060	228.256.206.660	328.256.206.060	250x 60	321	180x180x12	145x145	12,5	75	x	1400
228.256.206.080	228.256.206.680	328.256.206.080	250x 80	336	180x180x16	145x145	16,5	75	x	2200
228.306.206.070		328.306.206.070	300x 70	366	180x180x12	145x145	12,5	75	x	2000
228.306.206.100		328.306.206.100	300x100	390	180x180x16	145x145	16,5	75	x	3000
228.356.206.080		328.356.206.080	350x 80	440	180x180x16	145x145	16,5	75	x	2400
228.356.206.100		328.356.206.100	350x100	440	180x180x16	145x145	16,5	75	x	2800
228.406.206.080		328.406.206.080	400x 80	499	180x180x16	145x145	16,5	100	x	2800
228.406.206.100		328.406.206.100	400x100	508	210x210x20	165x165	21,0	100	x	3500
228.456.206.100		328.456.206.100	450x100	583	210x210x20	165x165	21,0	100	x	3750
228.506.206.100		328.506.206.100	500x100	608	210x210x20	165x165	21,0	100	x	3750

SERIE 28-21 — 1300 - 4500 KG

Zwenk- en bokwielen voorzien van wielserie 28.
Uit staal gelaste gaffels. Zilverkleurig gespoten.
Zwenkgaffels voorzien van dubbel druklager.
Speciale uitvoeringen op aanvraag.

Schwerlast Doppelrollen mit Rädern der Serie 28.
Gabeln geschweißt, silberfarbig lackiert.
Lenkrollen mit zweifacher abgedichteter Kugellagerung im Drehkranz.
Spezielle Ausführungen auf Anfrage.

Roulettes pivotantes et fixes montées avec roue série 28.
Chapes en acier soudé, lacquées au spray couleur argent.
Chapes pivotantes montées sur double couronne de billes.
Configurations spéciales à la demande.

Swivel and fixed castors with wheelseries 28.
Swivel and fixed forks of welded steel, silver painted.
Swivel forks with double ball race.
Special executions on request.

228.156.216.050		328.156.216.050	150x2x50	212	150x170x12	115x135	12,5	65	x	1300
228.166.216.050		328.166.216.050	160x2x50	217	150x170x12	115x135	12,5	65	x	1350
228.186.216.050		328.186.216.050	180x2x50	260	180x180x12	145x145	12,5	68	x	1700
228.186.216.060		328.186.216.060	180x2x60	260	180x180x12	145x145	12,5	68	x	1900
228.206.216.150		328.206.216.150	200x2x50	270	180x180x12	145x145	12,5	70	x	1900
228.206.216.050		328.206.216.050	200x2x50	294	180x180x16	145x145	16,5	75	x	2000
228.206.216.160		328.206.216.160	200x2x60	270	180x180x12	145x145	12,5	70	x	2000
228.206.216.060		328.206.216.060	200x2x60	294	180x180x16	145x145	16,5	75	x	2200
228.206.216.080		328.206.216.080	200x2x80	294	180x180x16	145x145	16,5	75	x	2500
228.256.216.050		328.256.216.050	250x2x50	341	180x180x16	145x145	16,5	75	x	2300
228.256.216.060		328.256.216.060	250x2x60	341	180x180x16	145x145	16,5	75	x	2800
228.256.216.080		328.256.216.080	250x2x80	365	210x210x20	165x165	20,5	75	x	4000
228.306.216.070		328.306.216.070	300x2x70	405	210x210x20	165x165	20,5	75	x	3600
228.356.216.080		328.356.216.080	350x2x80	460	210x210x20	165x165	20,5	75	x	4500
228.406.216.080		328.406.216.080	400x2x80	515	210x210x20	165x165	20,5	80	x	4500

SERIE 20 — 400 - 500 KG

Wielen met een polyamide velg en een polyurethan band in een grijze, streepvrije en antistatische uitvoering, lopend op twee, tweezijdig afgedichte kogellagers.

Polyamidfelgenräder in elektrisch-leitfähiger Ausführung mit grauer, spurfreier Polyurethanbereifung.
Radnabe serienmäßig lieferbar mit zwei beidseitig abgedichteten Kugellagern

Roues avec jantes en polyamide et bandage en polyuréthane antistatic gris ne laissant pas de traces.
Roulement à billes étanchéité de chaque côté.

Wheels with polyamid-rim and a grey anti static polyurethane tyre.
Two ball bearings both sides closed.

								KG
120.126.120.046	125x46	60	12	x			x	400
120.126.200.046	125x46	50	20				x	400
120.166.120.046	160x46	60	12	x			x	450
120.166.200.046	160x46	50	20				x	450
120.206.120.050	200x50	60	12	x			x	500
120.206.200.050	200x50	50	20				x	500

SERIE 20-19 — 300 - 500 KG

Zwenk- en bokwielen voorzien van wielserie 20.
Uit plaatstaal geperste gaffels, verzinkt.
Zwenkgaffels voorzien van dubbel druklager.

Rollen mit Rädern der Serie 20.
Lenkrollengehäuse und Bockgabeln aus Stahlblech, verzinkt.
Lenkrollen mit zweifacher abgedichteter Kugellagerung im Drehkranz.

Roulettes pivotantes et fixes montées avec roues serie 20.
Chapes en acier embouti zingué.
Chapes pivotantes montées sur double couronne de billes.

Swivel and fixed castors with wheelseries 20
Swivel and fixed forks zinc plated steel.
Swivel forks with double ball race.

220.126.196.046	220.126.196.346	320.126.196.046	125x46	159	105x 85	80x60	9	38			x	300
220.166.196.046	220.166.196.346	320.166.196.046	160x46	207	140x110	105x80	11	53			x	450
220.206.196.050	220.206.196.350	320.206.196.050	200x50	251	135x110	105x80	12	57			x	500

4 GIETIJZEREN TRANSPORTWIELEN
TRANSPORTROLLEN MIT GUSSRÄDER
ROULETTES DE TRANSPORT AVEC ROUES EN FONTE
TRANSPORT CASTORS WITH CAST IRON WHEELS

INHOUD
INDEX

Pagina	Serie	Omschrijving
4-1	45	Wielen, gietijzer.
4-2	45-12/91	Zwenk- en bokwielen, max. 350 kg.
4-3	45-19	Zwenk- en bokwielen, max. 1100 kg.
4-4	45-18/19	Zwenk- en bokwielen, max. 1500 kg.
4-5	45-14	Zwenk- en bokwielen, max. 1000 kg.

Page	Serie	Description
4-1	45	Roues, fonte.
4-2	45-12/91	Roulettes pivotantes et fixes, max. 350 kg.
4-3	45-19	Roulettes pivotantes et fixes, max. 1100 kg.
4-4	45-18/19	Roulettes pivotantes et fixes, max. 1500 Kg.
4-5	45-14	Roulettes pivotantes et fixes, max. 1000 kg.

SERIE 45 — 175 - 1600

Wielen van gietijzer voorzien van glij- of kogellager.

Räder aus Guss.
Radnabe serienmäßig lieferbar mit Gleitlager oder Kugellager.

Roues en fonte, moyeu avec roulement à rouleaux ou roulement à billes.

Wheels of cast iron with plain bore or ball bearing.

145.061.100.030	65x30	34	10	x			175
145.081.120.035	80x35	40	12	x			300
145.101.150.040	100x40	45	15	x			500
145.106.150.040	100x40	40	15			x	500
145.131.200.050	130x50	60	20	x			1000
145.136.200.050	130x50	60	20			x	1000
145.136.250.050	130x50	60	25			x	1000
145.151.200.050	150x50	60	20	x			1100
145.156.200.040	150x40	40	20			x	900
145.156.250.040	150x40	40	25			x	900
145.156.200.050	150x50	60	20			x	1100
145.156.250.050	150x50	60	25			x	1100
145.171.200.050	175x50	60	20	x			1200
145.176.200.050	175x50	60	20			x	1200
145.176.250.050	175x50	60	25			x	1200
145.201.250.050	200x50	60	25	x			1500
145.206.200.050	200x50	60	20			x	1500
145.206.250.050	200x50	60	25			x	1500
145.251.250.050	250x50	60	25	x			1600
145.256.250.050	250x50	60	25			x	1600

SERIE 45-12/91 — 175 - 350 KG

Zwenk- en bokwielen voorzien van wielserie 45.
Uit plaatstaal geperste gaffels, verzinkt.
Zwenkgaffels voorzien van dubbel druklager.

Rollen mit Rädern der Serie 45.
Lenkrollengehäuse und Bockgabeln aus Stahlblech, verzinkt.
Lenkrollen mit zweifacher Kugellagerung im Drehkranz.

Roulettes pivotantes et fixes montées avec roue série 45.
Chapes en acier embouti zingué.
Chapes pivotantes montées sur double couronne de billes.

Swivel and fixed castors with wheelseries 45.
Swivel and fixed forks zinc plated steel.
Swivel forks with double ball race.

												KG
245.061.916.030		345.061.916.030	65x30	99	105x 80	80x60	8,4	37	x			175
245.081.916.035	245.081.916.535	345.081.916.035	80x35	106	105x 80	80x60	8,4	37	x			180
245.101.916.040	245.101.916.540	345.101.916.040	100x40	128	105x 80	80x60	8,4	37	x			180
245.106.916.040	245.106.916.540	345.106.916.040	100x40	128	105x 80	80x60	8,4	37			x	180
245.131.916.050	245.131.916.550	345.131.916.050	130x50	172	135x105	105x80	11,0	53	x			250
245.136.916.050	245.136.916.550	345.136.916.050	130x50	172	135x105	105x80	11,0	53			x	250
245.151.916.050	245.151.916.550	345.151.916.050	150x50	190	135x105	105x80	11,0	55	x			250
245.156.916.050	245.156.916.550	345.156.916.050	150x50	190	135x105	105x80	11,0	55			x	250
245.171.916.050		345.171.916.050	175x50	225	135x105	105x80	11,0	55	x			250
245.176.916.050		345.176.916.050	175x50	225	135x105	105x80	11,0	55			x	250
245.201.916.050	245.201.916.550	345.201.916.050	200x50	237	135x105	105x80	11,0	55	x			250
245.206.916.050	245.206.916.550	345.206.916.050	200x50	237	135x105	105x80	11,0	55			x	250
245.256.126.050	245.256.126.350	345.256.126.050	250x50	305	140x110	105x80	11,0	60			x	350

SERIE 45-19 — 180 - 1100 KG



Zwenk- en bokwielen voorzien van wielserie 45.
Uit plaatstaal geperste gaffels, verzinkt.
Zwenkgaffels voorzien van dubbel druklager.

Rollen mit Rädern der Serie 45.
Lenkrollengehäuse und Bockgabeln aus Stahlblech, verzinkt.
Lenkrollen mit zweifacher Kugellagerung im Drehkranz.

Roulettes pivotantes et fixes montées avec roue série 45.
Chapes en acier embouti zingué.
Chapes pivotantes montées sur double couronne de billes.

Swivel and fixed castors with wheelseries 45.
Swivel and fixed forks zinc plated steel.
Swivel forks with double ball race.

												KG
245.081.196.035	245.081.196.335	345.081.196.035	80x35	112	105x 85	80x60	9	38	x			180
245.101.196.040		345.101.196.040	100x40	132	105x 85	80x60	9	38	x			200
245.106.196.040		345.106.196.040	100x40	132	105x 85	80x60	9	38			x	200
245.151.196.050	245.151.196.350	345.151.196.050	150x50	202	140x110	105x80	11	53	x			600
245.156.196.050	245.156.196.350	345.156.196.050	150x50	202	140x110	105x80	11	53			x	600
245.171.196.050		345.171.196.050	175x50	239	140x110	105x80	11	57	x			800
245.176.196.050		345.176.196.050	175x50	239	140x110	105x80	11	57			x	800
245.201.196.050	245.201.196.350	345.201.196.050	200x50	251	140x110	105x80	11	57	x			800
245.206.196.050	245.206.196.350	345.206.196.050	200x50	251	140x110	105x80	11	57			x	800
245.256.196.050	245.256.196.350	345.256.196.050	250x50	292	140x110	105x80	11	70			x	1100

SERIE 45-18/19 — 1000 - 1500 KG

Zwenk- en bokwielen voorzien van wielserie 45.
Uit plaatstaal geperste gaffels, verzinkt.
Zwenkgaffels voorzien van dubbel druklager.

Rollen mit Rädern der Serie 45.
Lenkrollengehäuse und Bockgabeln aus Stahlblech, verzinkt.
Lenkrollen mit zweifacher Kugellagerung im Drehkranz.

Roulettes pivotantes et fixes montées avec roue série 45.
Chapes en acier embouti zingué.
Chapes pivotantes montées sur double couronne de billes.

Swivel and fixed castors with wheelseries 45.
Swivel and fixed forks zinc plated steel.
Swivel forks with double ball race.

												KG
245.131.186.050		345.131.186.050	130x50	179	140x110	105x 80	12	45	x			1000
245.136.186.050		345.136.186.050	130x50	179	140x110	105x 80	12	45			x	1000
245.151.186.050	245.151.196.350	345.151.186.050	150x50	205	140x110	105x 80	12	52	x			1000
245.156.186.050	245.156.196.350	345.156.186.050	150x50	205	140x110	105x 80	12	52			x	1000
245.171.196.050		345.171.196.050	175x50	242	140x110	105x 80	12	58	x			1000
245.176.196.050		345.176.196.050	175x50	242	140x110	105x 80	12	58			x	1000
245.201.196.050	245.201.196.350	345.201.196.050	200x50	254	140x110	105x 80	12	58	x			1000
245.206.196.050	245.201.196.350	345.206.196.050	200x50	254	140x110	105x 80	12	58			x	1000
245.251.186.050	245.251.186.350	345.251.186.050	250x50	325	200x160	160x120	14	85	x			1500
245.256.186.050	245.256.186.350	345.256.186.050	250x50	325	200x160	160x120	14	85			x	1500

SERIE 45-14 — 175 - 1000 KG

Zwenk- en bokwielen voorzien van wielserie 45.
Uit plaatstaal geperste gaffels, verzinkt.
Zwenkgaffels voorzien van dubbel druklager.

Rollen mit Rädern der serie 45.
Spezial-Lenkrollengehäuse aus Stahlblech, verzinkt: gepresste Lenkgabeln, dreifach verschraubt mit speziellem, gegen Feuchtigkeit eingekapselten Doppelkugellager ohne Mittelbolzen mit schwerer Anschraubplatte. Hohe Tragfähigkeit durch große Kugellaufdurchmesser, mit Dauerfettfüllung.
Bockgabeln aus Stahlblech, verzinkt.

Roulettes pivotantes et fixes montées avec roue série 45.
Chapes en acier embouti zingué.
Chapes pivotantes montées sur double couronne de billes.

Swivel and fixed castors with wheelseries 45.
Swivel and fixed forks zinc plated steel.
Swivel forks with double ball race.

245.061.146.030		345.061.146.030	65x30	106	105x 85	80x60	8,5	40	x			175
245.081.146.035		345.081.146.035	80x35	112	105x 85	80x60	8,5	40	x			300
245.101.146.040		345.101.146.040	100x40	132	105x 85	80x60	8,5	40	x			450
245.106.146.040		345.106.146.040	100x40	132	105x 85	80x60	8,5	40			x	450
245.131.146.050	245.131.146.650	345.131.146.050	130x50	174	135x105	105x80	10,5	60	x			1000
245.136.146.050	245.136.146.650	345.136.146.050	130x50	174	135x105	105x80	10,5	60			x	1000
245.151.146.050	245.151.146.650	345.151.146.050	150x50	195	135x105	105x80	10,5	52	x			1000
245.156.146.050	245.156.146.650	345.156.146.050	150x50	195	135x105	105x80	10,5	52			x	1000
245.186.146.050	245.186.146.650	345.186.146.050	180x50	235	135x105	105x80	10,5	60			x	1000
245.201.146.050	245.201.146.650	345.201.146.050	200x50	248	135x105	105x80	10,5	60	x			1000
245.206.146.050	245.206.146.650	345.206.146.050	200x50	248	135x105	105x80	10,5	60			x	1000
245.256.146.050	245.256.146.650	345.256.146.050	250x50	299	135x105	105x80	10,5	65			x	1000

5 SMALSPOOR- EN GROEFWIELEN
SPURKRANZ UND SCHIEBEROLLEN
ROUES À BOUDIN ET ROUES À GORGE
FLANGED AND GROOVED WHEELS

INHOUD
INDEX

Pagina	Serie	Omschrijving
5-1	41	Smalspoorwielen, gietijzer.
5-2	40	Smalspoorwielen, staal.
5-3	40	Smalspoorwielen, polyamide.
5-4	734	Groefwielen, vierkante groef, polyamide.
	734	Groefwielen, halfronde groef, polyamide.
5-5	744	Groefwielen, staal.
	744	Groefwielen, halfronde groef, staal.
5-6	744	Groefwielen, vierkante groef, gietijzer.
	744	Groefwielen, vierkante groef, staal.
5-7	744	Groefwielen met V-vormige groef, staal.
	744	Groefwielen met V-vormige groef, gietijzer.

Page	Serie	Description
5-1	41	Roues à boudin, fonte.
5-2	40	Roues à boudin, acier.
5-3	40	Roues à boudin, polyamide.
5-4	734	Roues à gorge, gorge carrée, polyamide.
	734	Roues à gorge, gorge semi-sphérique, polyamide.
5-5	744	Roues á gorge, acier.
	744	Roues à gorge, gorge semi-sphérique, acier.
5-6	744	Roues à gorge, gorge carrée, fonte.
	744	Roues à gorge, gorge carrée, acier.
5-7	744	Roues à gorge, gorge en V, acier.
	744	Roues à gorge, gorge en V, fonte.

SERIE 41 — 200 - 3000 KG

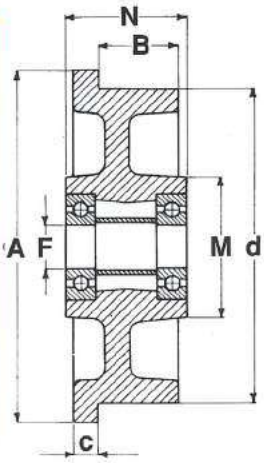

Smalspoorwielen uit hoogwaardig gietijzer in zware uitvoering.
Flens en loopvlak zuiver nagedraaid.
Gebruiksdoel: geleid transport.

Spurkranzräder aus hochwertigem Grauguss in schwerer Ausführung.
Spurkranz und Lauffläche sauber überdreht.
Verwendungszweck: für geleiteten Transport

Roues à boudin, en fonte de qualité supérieure, version robuste.
Boudin et surface de roulement ont une impeccable finition d'usinage.
Utilisation: transport guidé.

Single flanged rail wheels, material high quality cast iron in heavy. Flange and tread turned off precisely.
Purpose of application: for guided transport.

	d	A	B	B+c	M						KG
141.501.150.000*	50	62	26	32	50	32	15	x			400
141.751.200.000*	75	100	30	40	40	47	20	x			800
141.756.200.000*	75	100	30	40	62	47	20			x	800
141.101.200.000*	100	125	36	46	45	52	20	x			1000
141.106.200.000*	100	125	36	46	62	52	20			x	1000
141.106.150.000	105	125	20	27	48	27	15			x	200
141.121.200.000*	125	145	36	46	45	52	20	x			1000
141.126.200.000*	125	145	36	46	62	52	20			x	1000
141.136.200.000*	130	150	35	45	60	45	20			x	400
141.151.200.000*	150	175	36	46	45	52	20	x			1000
141.156.200.000*	150	175	36	46	62	52	20			x	1000
141.156.200.100	150	170	40	50	64	50	20			x	600
141.181.300.000*	180	210	36	47	60	52	30	x			1200
141.186.200.000*	180	210	36	47	65	52	20			x	1200
141.201.300.000*	200	230	38	56	60	60	30	x			1500
141.206.250.000*	200	230	38	56	90	60	25			x	1500
141.206.200.000	200	227	40	50	72	50	20			x	1000
141.206.400.200*	200	230	62	80	110	90	40			x	3000
141.251.400.000*	250	300	50	65	90	70	40	x			2000
141.256.250.000	250	286	45	60	82	60	25			x	1200
141.256.300.000*	250	300	50	65	90	70	30			x	2000
141.256.400.200*	250	300	50	65	110	70	40			x	3000
141.306.300.000	300	330	45	60	85	60	30			x	1400

Van de met * gemerkte types, is het loopvlak 3° konisch en zijn de wielen verzinkt en vanaf diameter 150 mm voorzien van smeernippel.
Die mit * markierten Typen haben eine 3° konische Lauffläche und die Räder sind verzinkt und ab Durchmesser 150 mm versehen mit einem Schmiernippel.
Les roues marquées d'un * ont une surface de roulement conique à 3°, sont zinguées, et sont, pour un diamètre à partir de 150 mm, pourvues d'un graisseur.
The types marked with * have a 3° conical tread and the wheels have been zinc plated and from diameter 150 mm they have a grease nipple.

SERIE 40 — KG 2000 - 5000

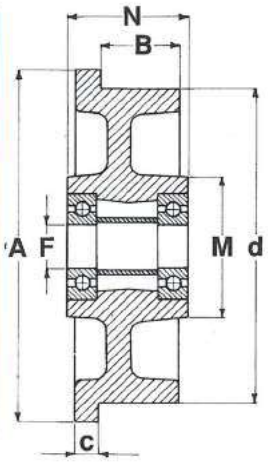

Smalspoor wielen uit hoogwaardig staal in zware uitvoering. Flens en loopvlak zuiver nagedraaid (staal c45). Gebruiksdoel: geleid transport.

Spurkranzräder aus hochwürdigem Stahl in schwerer Ausführung. Spurkranz und Lauffläche sauber überdreht (Stahl c45). Verwendungszweck: für geleiteten Transport.

Roues à boudin en acier de haute qualité en exécution lourde. La bride et la surface de roulement sont repassées avec précision (acier c45). Objet d'emploi: Pour le transport guidé.

Single flanged rail wheels, material high quality steel in heavy execution. Flange and tread turned off precisely. (steel c45). Purpose of application: for guided transport.

	d	A	B*	B+c						KG
140.156.300.200	150	175	38	52	52	30			x	1500
140.206.400.200	200	230	39	62	62	40			x	2500
140.256.500.200	250	290	50	72	72	50			x	3000
140.306.600.200	300	340	52	75	52	60			x	4000

*** Loopvlak 3° conisch** / Lauffläche 3° konisch/ Surface conique 3°/ Tread 3° conical.

SERIE 40 — 350 - 5000 KG

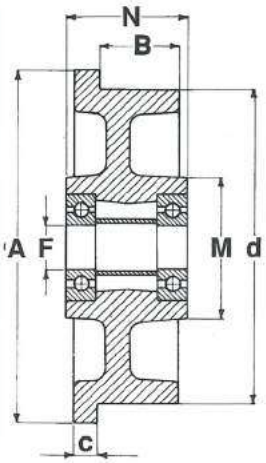

Smalspoor wielen uit hoogwaardig polyamide in zware uitvoering.
Gebruiksdoel: geleid transport.

Spurkranzräder aus hochwürdigem Polyamid in schwerer Ausführung.
Verwendungszweck: für geleiteten Transport.

Roues à boudin en polyamid de haute qualité en exécution lourde.
Objet d'emploi: pour le transport guidé.

Single flanged rail wheels, material high quality polyamid in heavy execution.
Purpose of application: for guided transport.

	D	A	B*	B+c					KG
140.156.200.000	150	175	40	50	50	20	x		350
140.756.200.000	75	100	30	40	40	20	x		700
140.106.200.000	100	125	36	46	46	20	x		1000
140.126.200.000	125	145	36	46	46	20	x		1500
140.156.300.000	150	175	38	52	52	30	x		2000
140.206.400.060	200	230	48	60	60	40	x		2500
140.206.400.080	200	230	65	80	80	40	x		3500
140.256.500.000	250	290	60	75	75	50	x		4500
140.306.600.000	300	340	72	90	90	60	x		5000

* Loopvlak 3° conisch / Lauffläche 3° konisch/ Surface conique 3°/ Tread 3° conical.

SERIE 734 — KG 20 - 300

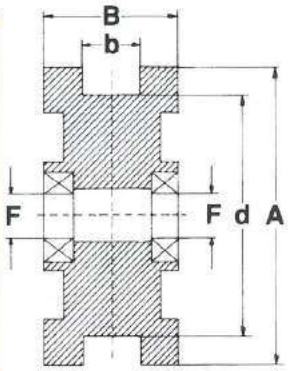

Groefwielen, met vierkante groef.
Materiaal: polyamide. Naaf voorzien van glijlager of kogellagers.

Schieberollen mit viereckige Rille.
Material: Polyamide. Lagerung: Gleit- oder Kugellager.

Roues à gorge avec gorge carrée. Matériaux: polyamide.
Moyeu pourvu d'un roulement lisse ou à billes.

Grooved wheels, with square groove.
Material: Polyamid with plain bearing or ball bearing.

	A x B	b	d						KG
734.501.008.117	50x17	7,0	40	19,0	8	x			20
734.601.008.117	60x17	7,0	49	22,0	8	x			30
734.606.008.117	60x16	7,0	49	10,0	8			x	45
734.751.010.020	75x20	8,0	61	24,0	10	x			40
734.756.008.020	75x20	8,0	61	21,0	8			x	75
734.901.010.020	90x20	9,0	76	28,0	10	x			50
734.906.010.021	90x21	9,5	76	24,0	10			x	100
734.101.010.020	105x20	10,0	91	29,0	10	x			75
734.106.010.021	105x21	10,0	90	27,0	10			x	150
734.121.012.022	120x22	10,0	104	30,0	12	x			100
734.141.012.027	140x27	13,0	121	34,0	12	x			140
734.146.012.022	140x22	13,0	121	33,5	12			x	300

SERIE 734 — KG 15 - 50

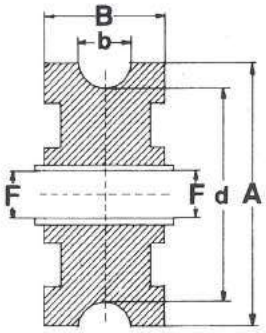

Groefwielen, met halfronde groef.
Materiaal: polyamide. Naaf voorzien van glijlager.

Schieberollen mit halbrunder Rille.
Material: Polyamide. Lagerung: Gleitlager.

Roues à gorge avec gorge semi-sphérique. Matériaux: polyamide
Moyeu pourvu d'un roulement lisse.

Grooved wheels, with halfround groove.
Material: Polyamid with plain bearing.

	A X B	RADIUS GROEF RILLENRADIUS RAYON GORGE GROOVE RADIUS						KG
734.321.005.010	32 x10	3	14,0	5	x			15
734.401.005.013	40 x13	3	13,5	5	x			20
734.501.006.011	48.5x11.5	3	11,5	6	x			30
734.501.008.017	50 x17	5	19,5	8	x			30
734.601.008.014	60 x14	4	15,0	8	x			40
734.601.008.017	60 x17	5	18,0	8	x			40
734.751.008.014	75 x14	4	15,0	8	x			50

SERIE 744 — KG 22 - 39

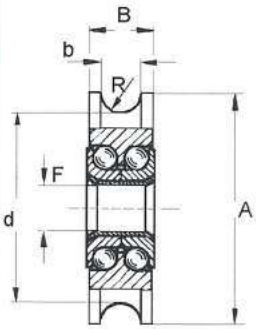

Groefwielen uit staal 50 vervaardigd en gehard.
Lagering: kogellagers.

Schieberollen aus Stahl 50 hergestellt worden und gehärtet.
Lagerung: Kugellager.

Roues à gorge en acier 50 durci.
Moyeu pourvu d'un roulement à billes.

Grooved wheels of steel 50 and hardened.
Bearing: ball bearings.

	A X B	b	d		F		KG
744.306.070.000	30 x 10	6	24	12	7,1	x	22
744.406.080.000	40 x 11	7	33	12	8,1	x	28
744.506.080.000	50 x 11	7	42	12	8,1	x	28
744.606.080.000	60 x 11	7	52	12	8,1	x	28
744.806.100.000	80 x 13	10	70	16	10,2	x	39

SERIE 744 — KG 300 - 750

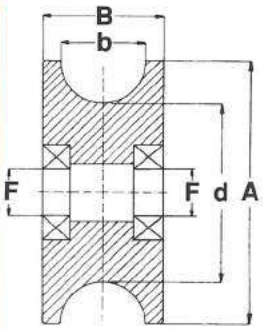

Groefwielen, halfronde groef.
Materiaal: staal.
Lagering: 1 kogellager.

Schieberolle, halbrunde Rille.
Material: Stahl.
Lagerung: 1 Kugellager.

Roues à gorge avec gorge semi-sphérique.
Matériau: acier.
Moyeu pourvu d'un roulement à billes.

Grooved wheels, halbround groove.
Material: steel.
Bearings: 1 ball bearing.

	A X B	RADIUS GROEF RILLENRADIUS RAYON GORGE GROOVE RADIUS	b	d		F				KG
744.706.200.025	70x25	11,0	20	55	25	20			x	300
744.906.200.027	90x27	12,5	22	75	27	20			x	500
744.126.200.030	120x30	14,0	26	103	30	20			x	600
744.146.200.030	140x30	14,0	26	123	30	20			x	750

SERIE 744 — 75 - 500

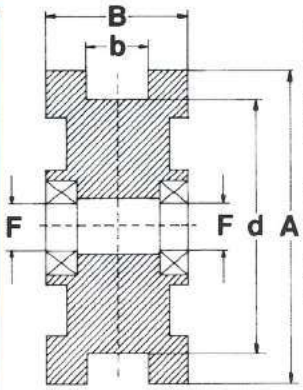

Groefwielen, vierkante groef. Materiaal: gietijzer.
Lagering: kogellager.

Schieberolle, viereckige Rille. Material: Guss.
Lagerung: Kugellager.

Roues à gorge avec gorge carrée. Matériau: fonte.
Moyeu pourvu d'un roulement à billes.

Grooved wheels, square groove. Material: cast iron.
Bearings: ball bearing.

	A X B	b	d		F				KG
744.756.008.000	75x20	8,0	59	22,0	8			x	75
744.106.100.000	105x22	10,0	89	26,5	10			x	150
744.206.200.033	200x33	14,5	178	41,0	20			x	500

SERIE 744 — 120 - 300

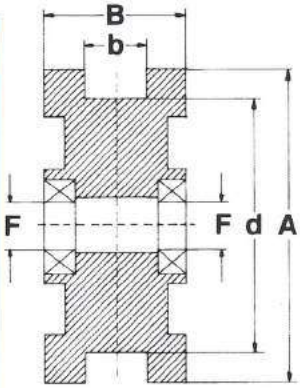

Groefwielen, vierkante groef. Materiaal: staal
Lagering: kogellagers.

Schieberolle, viereckige Rille. Material: Stahl.
Lagerung: Kugellager.

Roues à gorge avec gorge carrée. Matériau: acier.
Moyeu pourvu d'un roulement à billes.

Grooved wheels, square groove. Material: steel.
Bearings: ball bearings.

	A X B	RADIUS GROEF RILLENRADIUS RAYON GORGE GROOVE RADIUS	b	d		F				KG
744.456.100.020	45x20	15,0	10	36	20	10			x	120
744.606.150.024	60x24	15,0	11	46	24	15			x	200
744.756.150.024	75x24	15,0	11	64	24	15			x	300

SERIE 744 — 300 - 1000 KG

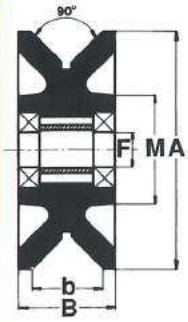

Groefwielen.
V-vormige stalen schijfwielen uit volmateriaal met gedraaide groef, zuiver nagedraaid.
Lagering: kogellagers.

Schieberollen.
V-förmige Stahlscheibenräder aus Vollmaterial mit ausgedrehter Rille, sauber überdreht.
Lagerung: Kugellager.

Roues à gorge avec gorge en V.
Matériau: disque en acier plein, gorge usinée avec précision.
Moyeu pourvu d'un roulement à billes.

Grooved wheels.
Steel disc wheels in V-form of full material with turned out groove, turned off precisely.
Bearing: ball bearings.

	A X B	b	M	B	F		KG
744.106.150.000	100x24	18	45	24	15	x	300
744.126.200.000	120x33	25	57	33	20	x	600
744.156.200.000	150x33	25	61	33	20	x	800
744.206.200.000	200x33	25	61	33	20	x	1000
744.206.250.000	200x33	25	61	33	25	x	1000

SERIE 744 — KG 600 - 2500



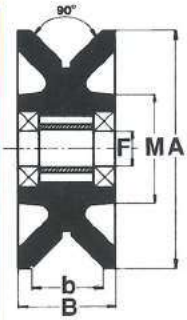

Groefwielen.
V-vormige gietijzeren schijfwielen met gedraaide groef, zuiver nagedraaid.
Lagering: kogellagers.

Schieberollen.
V-förmige Gussscheibenräder mit ausgedrehter Rille, sauber überdreht.
Lagerung: Kugellager.

Roues à gorge avec gorge en V.
Matériau: disque en fonte, gorge usinée avec précision.
Moyeu pourvu d'un roulement à billes.

Grooved wheels.
Cast iron disc wheels in V-form with turned out groove, turned off precisely.
Bearing: Ball Bearings.

	A X B	b	M	B	F		KG
744.106.150.100	100x40	20	48	40	15	x	600
744.126.200.100	125x50	25	65	50	20	x	1200
744.156.200.100	150x50	25	71	50	20	x	1400
744.206.200.100	200x50	25	71	50	20	x	1700
744.246.250.000	245x50	25	90	50	25	x	2500
744.246.300.000	245x50	25	90	50	30	x	2500

SERIE 744-14/20 — 400 - 2000 KG

Zware zwenk- en bokwielen met wielen serie 744.
Zware geperst stalen zwenkgaffel met speciale druipwaterdichte zwenkkop, zonder centerpen.
Door de zware constructie, die van duurzaam vet voorzien is, ontstaat een hoog draagvermogen.

Schwere Lenk- und Bockrollen mit Schieberollen Serie 744.
Schweres Lenkgehäuse aus Stahl gepresst mit speziellem tropfwassergeschützem Lenkkopf, ohne Zentralbolzen.
Wegen der schweren Konstruktion, die versehen ist mit beständigem Fett, entsteht eine hohe Tragfähigkeit.

Roulettes pivotantes et fixes version robuste, montées avec roue à gorge série 744.
Chapes pivotantes robustes en acier embouti, avec tête pivotante spéciale protégée contre les gouttes d'eau, sans tige centrale.
Capacité de charge élevée grâce à la construction robuste avec graisse longue durée.

Heavy swivel and fixed castors with grooved wheel serie 744.
Heavy steel pressed swivel fork with special drip-proff swivel head, without central stem.
Because of the heavy construction, which is provided with durable grease, there is a high load capacity.

244.106.146.000		344.106.146.000	100x40	128	105x 85	80x 60	8,5	40			x	400
244.126.146.100		344.126.146.100	120x33	169	135x105	105x 80	10,5	42			x	425
244.126.146.000		344.126.146.000	125x50	169	135x105	105x 80	10,5	42			x	550
244.156.146.100		344.156.146.100	150x33	197	135x105	105x 80	10,5	57			x	550
244.156.146.000		344.156.146.000	150x50	197	135x105	105x 80	10,5	57			x	600
244.206.146.000		344.206.146.000	200x50	240	135x105	105x 80	10,5	60			x	650
244.206.146.100		344.206.146.100	200x50	244	135x105	105x 80	10,5	60			x	800
244.246.146.000		344.246.146.000	245x50	295	135x105	105x 80	10,5	65			x	650
244.246.146.100		344.246.146.100	245x50	297	135x105	105x 80	10,5	65			x	800
244.206.206.300		344.206.206.300	200x50	250	150x180	105x140	12,5	60			x	1200
244.206.206.200		344.206.206.200	200x50	270	180x180	145x145	12,5	63			x	1700
244.246.206.200		344.246.206.200	245x50	318	180x180	145x145	12,5	75			x	2000

6 PALLETTRUCKROLLEN
GABELHUBWAGENROLLEN
GALLETS POUR TRANSPALETTES
PALLET TRUCK ROLLERS

INHOUD
INDEX

Pagina	Serie	Omschrijving
6-1	38	Pallettruckrollen, polyamide, wit.
6-4	37	Pallettruckrollen, kunststof kern, PU-loopvlak.
6-5	39	Pallettruckrollen, gietijzeren kern, PU-loopvlak.

Page	Serie	Description
6-1	38	Galets pour transpalettes, polyamide,
6-4	37	Galets pour transpalettes, corps en ma plastique, PU-bandage.
6-5	39	Galets pour transpalettes, corps en matière en fonte, PU-bandage.

SERIE 38 — 375-950

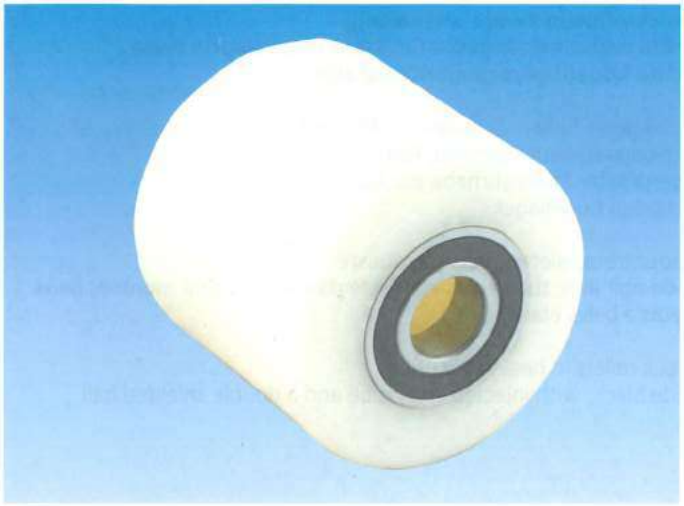

Pallettruckrollen uit kunststof.
Materiaal: Polyamide wit.
Lopend op 2-zijdig afgedichte kogellagers.

Gabelhubwagen-Rollen aus spritzgegossenem Polyamid. Farbe: natur-weiß.
Mit 2-Seitig abgedichteten Kugellager.

Galets pour transpalettes, en matière plastique.
Matériau: polyamide blanc.
Pourvus d'un roulement à billes étanchéifié de chaque côté.

Plastic pallet truck rollers.
Material: Polyamide white.
Hub with a double shielded ball bearing.

138.706.200.060	70x 60	60	20			x	500
138.706.200.070	70x 60	70	20			x	575
138.706.200.100	70x100	100	20			x	850
138.756.150.046	75x 46	46	15			x	400
138.756.200.062	75x 62	62	20			x	525
138.826.200.060	82x 60	60	20			x	550
138.826.200.070	82x 70	70	20			x	650
138.826.250.070	82x 70	70	25			x	650
138.826.200.080	82x 80	80	20			x	700
138.826.250.080	82x 80	80	25			x	700
138.826.200.085	82x 85	85	20			x	750
138.826.250.085	82x 85	85	25			x	750
138.826.200.090	82x 90	90	20			x	800
138.826.250.090	82x 90	90	25			x	800
138.826.200.100	82x100	100	20			x	900
138.826.250.100	82x100	100	25			x	900
138.856.200.040	85x 40	40	20			x	375
138.856.200.060	85x 60	60	20			x	550
138.856.200.070	85x 70	70	20			x	650
138.856.250.070	85x 70	70	25			x	650
138.856.200.075	85x 75	75	20			x	700
138.856.250.075	85x 75	75	25			x	700
138.856.200.080	85x 80	80	20			x	750
138.856.250.080	85x 80	80	25			x	750
138.856.200.090	85x 90	90	20			x	850
138.856.250.090	85x 90	90	25			x	850
138.856.200.100	85x100	100	20			x	950
138.856.250.100	85x100	100	25			x	950

SERIE 38 — 1200 KG

Pallettruckrollen in zware uitvoering.
Polyamide zwart met ingespoten stalen bus waarin twee afgedichte kogellagers gemonteerd zijn.

Gabelhubwagen-Rollen. Schwere Ausführung.
Aus spritzgegossenem Polyamid, Farbe: schwarz,
mit eingespritzter Stahlrohrnabe zur Aufname der beidseitig abgedichteten Kugellager.

Galets pour transpalettes, version robuste.
Polyamide noir avec tube en acier injecté dans lequel sont montées deux roulements à billes étanchéifiés.

Pallet truck rollers in heavy execution.
Polyamide black, with injected steel tube and a double shielded ball bearing.

138.856.206.075	85x 75	85	20			x	1200
138.856.256.075	85x 75	85	25			x	1200
138.856.206.090	85x 90	100	20			x	1200
138.856.206.100	85x100	110	20			x	1200

SERIE 38-23 — 650 KG



Zwaarlast zwenk- en bokwielen voorzien van pallettruckwielen met nylon loopvlak serie 38.
R.V.: richtingvaststeller 4 x 90°.

Rollen mit Gabelhubwagen-Rädern der Serie 38.
Aus spritzgegossenem Polyamid- 6, Farbe: natur-weiß,
mit beidseitig, abgedichteten Kugellagern.
Lenkrollengehäuse und Bockgabeln aus Stahlblech, verzinkt. Lenkrollen mit zweifacher, abgedichteter Kugellagerung mit Drehkranz.
R.V.: Richtungsfeststeller 4 x 90°.

Roulettes fortes charges, pivotantes et fixes, montées avec galet pour transpalettes série 38–bandage nylon.
R.V.: frein directionelle 4 x 90°.

Heavy swivel and fixed castors with nylon pallet truck roller series 38.
R.V.: directional lock 4 x 90°.

238.826.236.070	238.826.236.770	338.826.236.070	82x70	129	135x110	105x80	13	68			x	650
238.856.236.070	238.856.236.770	338.856.236.070	85x70	131	135x110	105x80	13	68			x	650

SERIE 37 — 375 - 750 KG

Pallettruckrollen met kunststof kern en polyurethaan loopvlak. Lopend op 2-zijdig afgedichte kogellagers.

Gabelhubwagen-Rollen. Polyamidkern mit einer thermoplastisch gespritzten Polyurethan-Lauffläche.
Mit beidseitig abgedichteten Kugellager.

Galets pour transpalettes, avec corps en matière plastique et bandage en polyuréthane.
Pourvus d'un roulement à billes étanchéifié de chaque côté.

Pallet truck rollers with plastic center and polyurethan tyre.
With original bearings, both sides closed.

							KG
137.706.200.070	70x 70	70	20			x	450
137.706.200.100	70x100	100	20			x	700
137.826.170.050	82x 50	50	17			x	375
137.826.170.060	82x 60	60	17			x	425
137.826.200.070	82x 70	70	20			x	475
137.826.200.080	82x 80	80	20			x	550
137.826.250.080	82x 80	80	25			x	550
137.826.200.090	82x 90	90	20			x	650
137.826.250.090	82x 90	90	25			x	650
137.826.200.100	82x100	100	20			x	750
137.826.250.100	82x100	100	25			x	750

SERIE 39 — 250 - 875 KG

Pallettruckrollen met gietijzeren kern en met polyurethaan loopvlak.
Lopend op 2-zijdig afgedichte kogellagers.

Gabelhubwagen-Rollen. Gusskern mit Polyurethan-Lauffläche mit beidseitig abgedichteten Kugellager.

Galets pour transpalettes, avec corps en fonte et bandage en polyuréthane.
Pourvus d'un roulement à billes étanchéifié de chaque côté.

Pallet truck rollers with cast-iron center and polyurethan tyre.
Hub with a double shielded ball bearing.

							KG
139.506.150.040	50x 40	40	15			x	250
139.606.150.040	60x 40	40	15			x	250
139.706.200.055	70x 55	55	20			x	400
139.706.150.060	70x 60	60	15			x	450
139.706.200.060	70x 60	60	20			x	475
139.706.150.070	70x 70	70	15			x	500
139.706.170.070	70x 70	70	17			x	500
139.756.250.032	75x 32	32	25			x	240
139.756.250.035	75x 35	35	25			x	250
139.756.200.040	75x 40	40	20			x	300
139.756.200.045	75x 45	45	20			x	375
139.756.200.050	75x 50	50	20			x	400
139.756.200.055	75x 55	55	20			x	425
139.756.200.062	75x 62	62	20			x	475
139.756.200.070	75x 70	70	20			x	500
139.756.170.075	75x 75	75	17			x	575
139.756.200.075	75x 75	75	20			x	575
139.756.170.080	75x 80	80	17			x	650
139.756.200.080	75x 80	80	20			x	650
139.756.200.085	75x 85	85	20			x	675
139.756.170.090	75x 90	90	17			x	700
139.756.200.090	75x 90	90	20			x	725
139.756.200.095	75x 95	95	20			x	750
139.756.200.100	75x100	100	20			x	800
139.806.200.030	80x 30	30	20			x	275
139.806.200.040	80x 40	40	20			x	350
139.806.200.050	80x 50	50	20			x	425
139.806.250.050	80x 50	50	25			x	425
139.806.200.054	80x 54	54	20			x	475
139.806.200.060	80x 60	60	20			x	525
139.806.200.065	80x 65	65	20			x	600
139.806.250.065	80x 65	65	25			x	600
139.806.200.070	80x 70	70	20			x	650
139.806.250.070	80x 70	70	25			x	650
139.806.200.080	80x 80	80	20			x	750
139.806.250.080	80x 80	80	25			x	750
139.806.200.085	80x 85	85	20			x	800
139.806.250.085	80x 85	85	25			x	800
139.806.200.090	80x 90	90	20			x	850
139.806.250.090	80x 90	90	25			x	850
139.806.200.095	80x 95	95	20			x	875
139.806.250.095	80x 95	95	25			x	875

SERIE 39 — 400 - 1000 KG



Pallettruckrollen met gietijzeren kern en met polyurethaan loopvlak.
Lopend op 2-zijdig afgedichte kogellagers.

Gabelhubwagen-Rollen. Gusskern mit Polyurethan-Lauffläche mit beidseitig abgedichteten Kugellager.

Galets pour transpalettes, avec corps en fonte et bandage en polyuréthane.
Pourvus d'un roulement à billes étanchéifié de chaque côté.

Pallet truck rollers with cast-iron center and polyurethan tyre.
Hub with a double shielded ball bearing.

139.806.200.100	80x100	100	20			x	950
139.806.250.100	80x100	100	25			x	950
139.806.200.110	80x110	100	20			x	1000
139.806.250.110	80x110	100	25			x	1000
139.826.200.050	82x 50	50	20			x	500
139.826.200.060	82x 60	60	20			x	575
139.826.250.060	82x 60	60	25			x	575
139.826.200.070	82x 70	70	20			x	675
139.826.250.070	82x 70	70	25			x	675
139.826.200.080	82x 80	80	20			x	750
139.826.250.080	82x 80	80	25			x	750
139.826.200.085	82x 85	85	20			x	800
139.826.200.090	82x 90	90	20			x	850
139.826.250.090	82x 90	90	25			x	850
139.826.200.095	82x 95	95	20			x	900
139.826.250.095	82x 95	95	25			x	900
139.826.200.100	82x100	100	20			x	950
139.826.250.100	82x100	100	25			x	950
139.826.200.110	82x110	110	20			x	1000
139.826.250.110	82x110	110	25			x	1000
139.856.170.040	85x 40	40	17			x	400
139.856.200.040	85x 40	40	20			x	400
139.856.170.045	85x 45	45	17			x	450
139.856.200.045	85x 45	45	20			x	450
139.856.200.050	85x 50	50	20			x	500
139.856.250.050	85x 50	50	25			x	500
139.856.200.055	85x 55	55	20			x	525
139.856.250.055	85x 55	55	25			x	525
139.856.200.058	85x 58	58	20			x	550
139.856.170.060	85x 60	60	17			x	575
139.856.200.060	85x 60	60	20			x	575
139.856.250.060	85x 60	60	25			x	575
139.856.170.070	85x 70	70	17			x	675
139.856.200.070	85x 70	70	20			x	675
139.856.200.075	85x 75	75	20			x	700
139.856.250.075	85x 75	75	25			x	700
139.856.200.080	85x 80	80	20			x	750
139.856.250.080	85x 80	80	25			x	750
139.856.200.085	85x 85	85	20			x	800
139.856.250.085	85x 85	85	25			x	800
139.856.170.090	85x 90	90	17			x	850
139.856.200.090	85x 90	90	20			x	850
139.856.250.090	85x 90	90	25			x	850
139.856.200.095	85x 95	95	20			x	900
139.856.250.095	85x 95	95	25			x	900
139.856.170.100	85x100	100	17			x	950

SERIE 39 — 475 - 1250 KG

Pallettruckrollen met gietijzeren kern en met polyurethaan loopvlak.
Lopend op 2-zijdig afgedichte kogellagers.

Gabelhubwagen-Rollen. Gusskern mit Polyurethan-Lauffläche mit beidseitig abgedichteten Kugellager.

Galets pour transpalettes, avec corps en fonte et bandage en polyuréthane.
Pourvus d'un roulement à billes étanchéifié de chaque côté.

Pallet truck rollers with cast-iron center and polyurethan tyre.
Hub with a double shielded ball bearing.

							KG
139.856.200.100	85x100	100	20			x	950
139.856.250.100	85x100	100	25			x	950
139.856.170.110	85x110	110	17			x	1000
139.856.200.110	85x110	110	20			x	1000
139.856.250.110	85x110	110	25			x	1000
139.856.200.118	85x118	118	20			x	1100
139.906.200.044	90x 44	44	20			x	475
139.906.250.044	90x 44	44	25			x	475
139.906.200.050	90x 50	50	20			x	500
139.906.250.050	90x 50	50	25			x	500
139.906.250.060	90x 60	60	25			x	600
139.906.250.085	90x 85	85	25			x	850
139.906.250.100	90x100	100	25			x	1000
139.956.250.135	95x135	135	25			x	1250
139.106.200.040	100x 40	40	20			x	600
139.106.250.040	100x 40	40	25			x	600
139.106.250.044	100x 44	44	25			x	475
139.106.200.060	100x 60	60	20			x	750
139.106.250.060	100x 60	60	25			x	750
139.106.200.090	100x 90	90	20			x	1000
139.106.250.090	100x 90	90	25			x	1000
139.126.200.050	120x 50	50	20			x	900
139.126.250.050	120x 50	50	25			x	900
139.126.200.065	125x 65	65	20			x	950
139.126.250.065	125x 65	65	25			x	950

SERIE 39-23

650 KG



Zwaarlast zwenk- en bokwielen voorzien van pallettruckwielen met PU loopvlak serie 39.
R.V.: richtingvaststeller 4 x 90°.

Rollen mit Gabelhubwagen-Rädern der Serie 39.
Gusskern mit PU-Lauffläche mit beidseitig abgedichteten Kugellagern.
Lenkrollengehäuse und Bockgabeln aus Stahlblech, verzinkt.
Lenkrollen mit zweifacher, abgedichteter Kugellagerung mit Drehkranz.
R.V.: Richtugsfeststeller 4 x 90°.

Roulettes fortes charges, pivotantes et fixes, montées avec galet pour transpalettes série 39–bandage polyuréthane.
R.V.: frein directionelle 4 x 90°.

Heavy swivel and fixed castors with PU pallet truck roller series 39.
R.V.: directional lock 4 x 90°.

	R.V.											KG
239.806.236.070	239.806.236.770	339.806.236.070	80x70	128	135x110	105x80	13	68			x	650
239.826.236.070	239.826.236.770	339.826.236.070	82x70	129	135x110	105x80	13	68			x	650
239.856.236.070	239.856.236.770	339.856.236.070	85x70	131	135x110	105x80	13	68			x	650

7 HITTEBESTENDIGE WIELEN
HITZEBESTÄNDIGE ROLLEN
ROUES RÉSISTANT À LA CHALEUR
HEAT RESISTENT WHEELS

INHOUD
INDEX

Pagina	Serie	Omschrijving
7- 1	06	Wielen, stalen velg, rode hittebestendi_ rubberen band, -20°C tot +250°C.
7- 3	16	Wielen, kunststof velg, hittebestendige elastische rubberen band,-40°C tot +260°C.
7- 7	35	Wielen, kunststof hittebestendig, -40°C tot +280°C.
7-10	65	Wielen, kunststof hittebestendig, -40°C tot +300°C.
7-11	75	Wielen, kunststof (thermoplastisch), hittebestendig, -40°C tot +270°C.
7-15	95	Speciale wielen, kunststof hittebestendig, -40°C tot +350°C.

Page	Serie	Description
7- 1	06	Roues, jante en acier, bandage en caou rouge, résistant à la chaleur, -20°C à +250°C.
7- 3	16	Roues, jante en matière plastique, bandage élastique en caoutchouc, résistant à la chaleur, -40°C à +260°C.
7- 7	35	Roues, plastique, résistant à la chaleur, -40°C à +280°C.
7-10	65	Roues, plastique, résistant à la chaleur, -40°C à +300°C.
7-11	75	Roues, plastique (thermoplastique), résistant à la chaleur, -40°C à +270°C.
7-15	95	Roues speciale, plastique, résistant à la chaleur, -40°C à +350°C.

SERIE 06 — 70 - 280 KG

Wielen met een verzinkt stalen velg en voorzien van een rode hittebestendige rubberen band. De wielen worden seriematig geleverd met een rollager.

Räder mit verzinkter Stahlfelge und roter hitzebeständiger Gummibereifung. Radnabe seriënmäßig lieferbar mit Rollenlager.

Roues avec bandage en caoutchouc rouge, resistant à la chaleur, et jantes en acier zingué. Moyeu avec roulement à rouleaux.

Wheels with red heat resistant rubber tyre, steel flanges zinc plated standard execution with roller bearing.

							KG
106.102.120.000	100x30	40	12		x		70
106.122.150.000	125x37,5	50	15		x		100
106.142.200.000	140x37,5	50	20		x		120
106.152.200.000	150x37,5	50	20		x		130
106.162.200.000	160x40	60	20		x		145
106.182.200.000	180x50	60	20		x		175
106.202.200.000	200x50	60	20		x		200
106.252.250.000	250x60	75	25		x		280

Hittebestendige banden.
De in de tabel aangegeven draagvermogens gelden voor omgevingstemperaturen tot -20°C en kortstondig tot +250°C. Langdurig hogere temperaturen hebben een nadelige inwerking. Langere stilstand in combinatie met temperatuur en belasting kan vervorming van de band tot gevolg hebben. De invloed van sterke en hete luchtstromen (bijv. bij ventilatoren) kan de levensduur verkorten door barsten en broosheid Extreem lage temperaturen hebben geen invloed.

Hitzebeständige Reifen
Die in den Tabellen angegebenen Tragfähigkeiten gelten für Umgebungstemperaturen bis -20°C und für kurzfristig erhöhte Temperaturen bis + 250°C. Dauernd einwirkende höhere Temperaturen können den Reifen vorzeitig zerstören. Bei längerem Stillstand unter Temperatureinfluss und Belastung kann eine Abflachung des Reifens eintreten. Die Einwirkung höheren Temperaturen in Verbindung mit starker Luftbewegung (z.B. Gebläse im Wärmeschrank) kann den Reifen vorzeitig altern lassen, er wird spröde und rissig.

Bandages résistants à la chaleur
Les capacités de charge données sont valables jusqu'à -20°C en température ambiante, et jusqu'à +250°C pour les expositions en température de courte durée. Une exposition de longue durée en haute température a des effets nuisibles. Si la roue est stationnée longtemps à l'arrêt, son bandage peut se déformer sous l'effet de la température et de la charge. Les flux d'air chaud importants (dûs aux ventilateurs par exemple) peuvent fragiliser le bandage et engendrer des crevasses, et écourter ainsi sa durée de fonctionnement.

Heat resistant tyres
The load taking capacities in the table apply to surrounding temperatures up to -20°C, and for short periods up to +250°C. Long exposures to high temperatures will have a damageing effect. Long standstills with high temperatures and load can deform the tyre. The affection of strong hot airstreams such as ventilators can reduce the service life, causing cracks and fagility.

SERIE 06-91

KG 70 - 280

Zwenk- en bokwielen voorzien van wielserie 06.
uit plaatstaal geperste gaffels, verzinkt.
Zwenkgaffels voorzien van dubbel druklager.
Bestand tegen temperaturen van -20°C tot +250°C.

Rollen mit Rädern der Serie 06.
Lenkrollengehäuse und Bockgabeln aus Stahlblech, verzinkt. Lenkrollen mit zweifacher Kugellagerung im Drehkranz.
Temperaturbeständigkeit von -20°C bis +250°C.

Roulettes pivotantes et fixes montées avec roue série 06.
Chapes en acier embouti zingué.
Chapes pivotantes montées sur double couronne de billes.
Résistantes aux températures -20°C à +250°C.

Swivel and fixed castors with wheelseries 06.
Swivel and fixed forks zinc plated steel.
Swivel forks with double ball race.
Heat resistant -20°C up to +250°C.

												KG
206.102.916.000	206.102.916.500	306.102.916.000	100x30	128	105x 80	80x 60	8,2	37		x		70
206.122.916.000	206.122.916.500	306.122.916.000	125x37	155	105x 80	80x 60	8,4	37		x		100
206.142.916.000	206.142.916.500	306.142.916.000	140x37	175	105x 80	80x 60	9,0	38		x		115
206.162.916.000	206.162.916.500	306.162.916.000	160x40	195	135x105	105x 80	11,0	52		x		135
206.182.916.000	206.182.916.500	306.182.916.000	180x48	217	135x105	105x 80	11,0	55		x		170
206.202.916.000	206.202.916.500	306.202.916.000	200x48	237	135x105	105x 80	11,0	55		x		205
206.252.916.000	206.252.916.300	306.252.916.000	250x60	305	200x160	160x120	14,0	80		x		280

SERIE 16

KG 120

Hittebestendige wielen, velg van hittebestendig kunststof voorzien van zwarte streepvrije elastische rubber band 70° shore A. Wielen verkrijgbaar met glijlager of voorzien van kogellagers.
Bestand tegen temperaturen van -40°C tot +260°C.

Hitzebeständige Räder mit Elastikbereifung Radkörper aus hitzebeständiges Kunststoff, mit Elastik-Gummibereifung, Farbe schwarz, 70° shore A.
Lieferbar mit Gleitlager oder Kugellager.
Temperaturbeständigkeit von -40°C bis +260°C.

Roues résistantes à la chaleur, jante en matière plastique résistant à la chaleur et bandage en caoutchouc élastique 70° shore A ne laissant pas de traces noires.
Roues disponibles avec roulement lisse ou à billes.
Résistantes aux températures de -40°C à +260°C.

Rim of heat resistant plastic and black heat resistant tyre of 70° Shore A.
Available with a plain bore or a ball bearing.
Heat resistant -40°C up to +260°C.

116.101.120.000	100x30	40	12	x			120
001.012.008.741	Zelfsmerende bus / Selbstschmierende Achsbuchse / Entretoise autograisseur / Self-lubricating bush: HQS 12x8x41						
116.106.120.000	100x30	40	12			x	120

Belangrijke mededeling.
De prestaties, levensduur en het draagvermogen van serie 16 zijn strikt afhankelijk van de verwarmings- en afkoelings cycli waarop het wiel wordt ingezet. De maximale prestaties worden gegarandeerd door de volgende standaard: cycli van maximaal 30 minuten op temperatuur, gevolgd door 30 minuten afkoeling op kamertemperatuur.

Wichtiger Hinweis.
Die Leistung, die Lebensdauer und die Tragfähigkeit von Serie 16 sind strikt abhängig von Heiz- und Kühlkreisläufe an dem das Rad abgegeben ist. Die maximale Leistung wird durch den folgenden Standard garantiert: Zyklen von maximal 30 Minuten in der Temperatur gefolgt von 30 Minuten bei Raumtemperatur abkühlen lassen.

Avis important.
Les performances, la vie et la capacité de charge de serie 16 sont strictement on function de chauffage et de refroidissement cycles à laquelle la roué est sournise. La performance maximale est garanti par la norme suivante: cycles de 30 minutes de la température maximale suivie par 30 minutes de refroidissement à la temperature ambiante.

Important notice.
The performances, the life and the load capacity of the series 16 are strictly depending on heating and cooling cycles to which the wheel is submitted. The maximum performance is guaranteed by the following standard: cycles of maximum 30 minutes in temperature followed by 30 minutes cooling at room temperature.

SERIE 16-09 — 120 KG



Hittebestendige zwenk en bokwielen voorzien van wielserie 16.
Uit staal geperste zwenk- en bokgaffels met plaatbevestiging, verzinkt.
Bestand tegen temperaturen van -40°C tot +260°C.

Hitzebeständige Rollen mit Rädern der Serie 16.
Lenkrollengehäuse und Bockgabeln aus Stahlblech, mit Plattenbefestigung, verzinkt.
Temperaturbeständigkeit von -40°C bis +260°C.

Roues pivotantes et fixes avec roue serie 16 résistante á la chaleur. Chapes en acier ambouti zingué á fixation platine. Résistantes aux températures -40°C à +260°C.

Swivel- and fixed castors with wheel series 16 and with top-plate. Swivel and fixed forks of zinc-plated steel Swivel forks with double ball race.
Heat resistant - 40° up to +260°C

16.101.096.000	216.101.096.500	316.101.096.000	100x30	128	100x85	80x60	9	42	x			120
16.106.096.000	216.106.096.500	316.106.096.000	100x30	128	100x85	80x60	9	42			x	120

Hittebestendige zwenkwielen voorzien van wielserie 16.
Uit staal geperste zwenk- en bokgaffels met boutgatbevestiging, verzinkt.
Bestand tegen temperaturen van -40°C tot + 260°C.

Hitzebeständige Rollen mit Rädern der Serie 16.
Lenkrollengehäuse aus Stahlblech, mit Rückenlochbefestigung, verzinkt.
Temperaturbeständigkeit von -40°C bis +260°C.

Roues pivotantes avec roue série 16 résistante à la chaleur. Chapes en acier embouti zingué avec trou de fixation.
Résistantes aux températures -40°C à + 260°C.

Swivel castors with wheel series 16 and with bolt-hole-fitting. Swivel forks of zinc-plated steel.
Swivel forks with double ball race.
Heat resistant -40°C up to + 260°C.

16.101.090.000	216.101.090.500	100x30	128	12	42	x			120
16.106.090.000	216.106.090.500	100x30	128	12	42			x	120

SERIE 16-29

KG 120

Hittebestendige zwenk en bokwielen voorzien van wielserie 16.
Geperste zwenk- en bokgaffels met plaatbevestiging, uit RVS AISI 304/316.
Bestand tegen temperaturen van -40°C tot +260°C.

Hitzebeständige Rollen mit Rädern der Serie 16.
Lenkrollengehäuse und Bockgabeln aus Edelstahl, AISI 304/316, mit Plattenbefestigung.
Temperaturbeständigkeit von -40°C bis +260°C.

Roues pivotantes et fixes avec roue série 16 résistante à la chaleur.
Chapes inoxidables AISI 304/316 à fixation platine.
Résistantes aux températures -40°C à +260°C.

Swivel- and fixed castors with wheel series 16 and with top-plate.
Swivel- and fixed forks of stainless steel AISI 304/316.
Swivel forks with double ball race.
Heat resistant -40°C up to +260°C.

216.101.296.000	216.101.296.500	316.101.296.000	100x30	128	100x85	80x60	9	42	x			120
216.106.296.000	216.106.296.500	316.106.296.000	100x30	128	100x85	80x60	9	42			x	120

Hittebestendige zwenkwielen voorzien van wielserie 16.
Zwenkgaffels met boutgatbevestiging uit AISI 304/316.
Bestand tegen temperaturen van -40°C tot + 260°C.

Hitzebeständige Rollen mit Rädern der Serie 16.
Lenkrollengehäuse aus Edelstahl, AISI 304/316.
Mit Rückenlochbefestigung.
Temperaturbeständigkeit von -40°C bis +260°C.

Roues pivotantes avec roue série 16 résistante à la chaleur.
Chapes inoxidables AISI 304/316 avec trou de fixation.
Résistantes aux températures -40°C à + 260°C.

Swivel castors with wheel series 16 and with bolt-hole-fitting.
Swivel forks of stainless steel AISI 304/316.
Swivel forks with double ball race.
Heat resistant -40°C up to + 260°C.

216.101.290.000	216.101.290.500	100x30	128	12	42	x			120
216.106.290.000	216.106.290.500	100x30	128	12	42			x	120

SERIE 35 — 150 - 370 KG

Hittebestendige wielen van hittebestendig kunststof.
Deze wielen zijn relatief slijtvast en geheel asbestvrij.
Temperatuurbestendigheid gedurende lange tijd van -40°C tot +280°C.

Hitzebeständige Räder aus Hitzebeständiges Kunststoff.
Diese Räder sind abriebfesst und asbestfrei. Längere Einsatzfähigkeit bei Temperaturen von -40°C bis +280°C.

Roues en matière plastique, résistantes à la chaleur.
Ces roues sont relativement inusables et totalement exemptes d'amiante.
Plage de température d'application pendant une longue durée: -40°C à +280°C.

Heat resistant wheels of special heat resistant plastic.
These wheels are relatively wear and completely asbestos free.
Temperature resistance during a longer period -40°C up to +280°C.

							KG
135.081.120.000	80x35	40	12	x			150
135.101.120.000	100x35	40	12	x			170
001.012.008.741	Zelfsmerende bus / Selbstschmierende Achsbuchse / Entretoise autograisseur / Self-lubricating bush: HQS 12x8x41						
135.106.120.000	100x35	40	12			x	200
135.121.150.000	125x40	48	15	x			300
135.151.200.000	150x50	58	20	x			300
135.201.200.000	200x50	58	20	x			370

SERIE 35-09 — 120 - 350

Hittebestendige zwenk- en bokwielen voorzien van wielserie 35.
Uit staal geperste zwenk- en bokgaffels met plaatbevestiging, verzinkt.
Bestand tegen temperaturen van -40°C tot +280°C.

Hitzebeständige Rollen mit Rädern der Serie 35.
Lenkrollengehäuse und Bockgabeln aus Stahlblech, mit Plattenbefestigung, verzinkt.
Temperaturbeständigkeit von -40°C bis +280°C.

Roues pivotantes et fixes avec roue série 35 résistante à la chaleur.
Chapes en acier embouti zingué à fixation platine.
Résistantes aux températures -40°C à +280°C.

Swivel- and fixed castors with wheel series 35 and with top-plate. Swivel- and fixed forks of zinc-plated steel.
Swivel forks with double ball race.
Heat resistant -40°C up to +280°C.

235.081.096.000	235.081.096.500	335.081.096.000	80x35	108	100x 85	80x60	9	38	x			140
235.101.096.000	235.101.096.500	335.101.096.000	100x35	128	100x 85	80x60	9	42	x			160
235.106.096.000	235.106.096.500	335.106.096.000	100x35	128	100x 85	80x60	9	42			x	160
235.121.096.000	235.121.096.500	335.121.096.000	125x40	155	100x 85	80x60	9	44	x			230
235.151.096.000	235.151.096.500	335.151.096.000	150x45	181	135x110	105x80	11	52	x			300
235.201.096.000	235.201.096.500	335.201.096.000	200x50	233	135x110	105x80	11	56	x			350

Hittebestendige zwenkwielen voorzien van wielserie 35.
Uit staal geperste zwenkgaffels met boutgatbevestiging, verzinkt.
Bestand tegen temperaturen van -40°C tot + 280°

Hitzebeständige Rollen mit Rädern der Serie 35.
Lenkrollengehäuse aus Stahlblech, mit Rückenlochbefestigung.
verzinkt. Temperaturbeständigkeit von -40°C bis +280°C.

Roues pivotantes avec roue série 35 résistante à la chaleur.
Chapes en acier embouti zingué avec trou de fixation.
Résistantes aux températures -40°C à + 280°C.

Swivel castors with wheel series 35 and with bolt-hole-fitting.
Swivel forks of zinc-plated steel.
Swivel forks with double ball race.
Heat resistant -40°C up to + 280°C.

235.081.090.000	235.081.090.000	80x35	108	12	38	x			120
235.101.090.000	235.101.090.000	100x35	128	12	42	x			140
235.106.090.000	235.106.090.000	100x35	128	12	42			x	140
235.121.090.000	235.121.090.000	125x40	155	12	44	x			230
235.151.090.000	235.151.090.000	150x45	181	16	52	x			300
235.201.090.000	235.201.090.000	200x50	233	16	56	x			350

SERIE 35-29 — 120 - 350 KG

Hittebestendige zwenk en bokwielen voorzien van wielserie 35.
Zwenk- en bokgaffels met plaatbevestiging uit RVS AISI 304/316.
Bestand tegen temperaturen van -40°C tot +280°C.

Hitzebeständige Rollen mit Rädern der Serie 35..
Lenkrollengehäuse und Bockgabeln aus Edelstahl AISI 304/316 mit Plattenbefestigung.
Temperaturbeständigkeit von -40°C bis +280°C.

Roues pivotantes et fixes avec roue série 35 résistante à la chaleur.
Chapes pivotantes et fixes à fixation platine en INOX AISI 304/316
Résistantes aux températures -40°C à +280°C.

Swivel- and fixed castors with wheel series 35 and with top-plate. Swivel- and fixed forks of stainless steel AISI 304/316.
Swivel forks with double ball race.
Heat resistant -40°C up to +280°C.

235.081.296.000	235.081.296.500	335.081.296.000	80x35	108	100x 85	80x60	9	38	x			140
235.101.296.000	235.101.296.500	335.101.296.000	100x35	128	100x 85	80x60	9	42	x			160
235.106.296.000	235.106.296.500	335.106.296.000	100x35	128	100x 85	80x60	9	42			x	160
235.121.296.000	235.121.296.500	335.121.296.000	125x40	155	100x 85	80x60	9	44	x			230
235.151.296.000	235.151.296.500	335.151.296.000	150x45	183	135x110	105x80	11	52	x			300
235.201.296.000	235.201.296.500	335.201.296.000	200x50	233	135x110	105x80	11	56	x			350

Hittebestendige zwenkwielen voorzien van wielserie 35.
Zwenkgaffels met boutgatbevestiging uit RVS AISI 304/316.
Bestand tegen temperaturen van -40°C tot + 280°C.

Hitzebeständige Rollen mit Rädern der Serie 35.
Lenkrollengehäuse aus Edelstahl AISI 304/316 mit Rückenlochbefestigung.
Temperaturbeständigkeit von -40°C bis +280°C.

Roues pivotantes avec roue série 35 résistante à la chaleur.
Chapes pivotantes avec trou de fixation en INOX AISI 304/316.
Résistantes aux températures -40°C à + 280°C.

Swivel castors with wheel series 35 and with bolt-holt-fitting.
Swivel forks of stainless steel AISI 304/316.
Swivel forks with double ball race.
Heat resistant -40°C up to + 280°C.

235.081.290.000	235.081.290.500	80x35	108	12	38	x			120
235.101.290.000	235.101.290.500	100x35	128	12	42	x			140
235.106.290.000	235.106.290.500	100x35	128	12	42			x	140
235.121.290.000	235.121.290.500	125x40	155	12	44	x			230
235.151.290.000	235.151.290.500	150x45	186	16	52	x			300
235.201.290.000	235.201.290.500	200x50	233	16	56	x			350

SERIE 65

240 KG

Hittebestendige kunststof wielen, kleur zwart, voorzien van kogellagers met metalen afdichting en smeernippel.
Bestand tegen temperaturen van -40°C tot +300° C.

Hitzebeständige Kunststoff Räder, schwarz mit Kugellagern, beidseitig Metallabdichtungen, Schmiernippel. Temperaturbeständigkeit -40°C bis +300°C.

Roues en plastique résistantes à la chaleur, couleur noire, avec roulement à billes, capuchon d' étanchéité en métal et graisseur.
Résistantes aux températures de -40°C à +300°C.

Black, heat resistant plastic wheels. With ball-bearing and grease nipple.
Heat resistant -40°C up to +300°C.

165.106.120.000	100x40	42	12			x	240

SERIE 65-49

240 KG

Hittebestendige zwenkwiel voorzien van wielserie 65.
Uit staal geperste zwenkgaffel, wiel en gaffel voorzien van smeernippel, verzinkt.
Bestand tegen temperaturen van -40°C tot + 300°

Hitzebeständige Rollen mit Rädern der Serie 65
Lenkrollengehäuse aus Stahlblech, verzinkt.
Räder und Lenkrollengehäuse mit Schmiernippel.
Temperaturbeständigkeit -40°C bis + 300°C.

Roues pivotantes avec roue série 65 résistante à la chaleur.
Chapes en acier embouti zingué avec trou de fixation.
Roue et chape avec graisseur.
Résistantes aux températures -40°C à + 300°C.

Swivel castors with wheel series 65 and with top-plate. Swivel forks of zinc-plated steel with grease nipple. Swivel forks with double ball race.
Heat resistant -40°C up to + 300°C

265.106.496.000			100x40	130	105x85	80/76x60	9,5	37			x	240

SERIE 75 — 300 - 1000 KG

Hittebestendige kunststofwielen vervaardigd uit speciaal hittebestendig thermoplastisch materiaal.
Lage rolweerstand, bestand tegen inrijdingen en tevens bestand tegen chemicaliën en olie.
Bestand tegen temperaturen van -40°C tot +270°C.

Hitzebeständige Kunststoff-Räder aus speziellem, hochhitzebeständigem thermoplastichem Kunststoff.
Geringer Rollwiderstand, Chemikalien- und Ölbeständigkeit.
Temperaturbeständigkeit -40°C bis +270°C.

Roues en matière plastique résistantes à la chaleur, fabriquées en matière speciale thermoplastique résistant à la chaleur. Basse résistance au roulement, démarrage et aux substances chimiques et huiles.
Résistantes aux températures -40°C à +270°C.

Heat resistant plastic wheels from a special thermo-plastic material. Resistant against chemicals and oil.
Heat resistant -40°C up to +270°C.

							KG
175.081.120.000	80x30	40	12	x			300
175.101.120.000	100x30	40	12	x			350
001.012.008.741	Zelfsmerende bus / Selbstschmierende Achsbuchse / Entretoise autograisseur / Self-lubricating bush: HQS 12x8x41						
175.106.120.000	100x30	40	12			x	350
175.121.150.000	125x40	45	15	x			450
175.151.200.000	150x40	58	20	x			850
175.201.200.000	200x50	58	20	x			1000

SERIE 75-09 — 200 - 340



Hittebestendige zwenk- en bokwielen voorzien van wielserie 75. Uit staal geperste zwenk- en bokgaffels, verzinkt. Met plaatbevestiging. Bestand tegen temperaturen van -40°C tot +270°C.

Hitzebeständige Rollen mit Rädern der Serie 75.
Lenkrollengehäuse und Bockgabeln aus Stahlblech, mit Plattenbefestigung, verzinkt.
Temperaturbeständigkeit von -40°C bis +270°C.

Roues pivotantes et fixes avec roue série 75 résistante à la chaleur. Chapes en acier embouti zingué à fixation platine.
Résistantes aux températures -40°C à +270°C.

Swivel- and fixed castors with wheel series 75 and with top-plate. Swivel- and fixed forks of zinc-plated steel.
Swivel forks with double ball race.
Heat resistant -40°C up to +270°C.

275.081.096.000	275.081.096.500	375.081.096.000	80x30	108	100x 85	80x60	9	40	x			200
275.101.096.000	275.101.096.500	375.101.096.000	100x30	128	100x 85	80x60	9	42	x			220
275.106.096.000	275.106.096.500	375.106.096.000	100x30	128	100x 85	80x60	9	42			x	220
275.121.096.000	275.121.096.500	375.121.096.000	125x40	155	100x 85	80x60	9	44	x			230
275.151.096.000	275.151.096.500	375.151.096.000	150x40	181	135x110	105x80	11	52	x			310
275.201.096.000	275.201.096.500	375.201.096.000	200x50	232	135x110	105x80	11	56	x			340

**Hittebestendige zwenkwielen voorzien van wielserie 75.
Uit staal geperste zwenkgaffels, verzinkt, met boutgatbevestiging.
Bestand tegen temperaturen van -40°C tot + 270°C.**

Hitzebeständige Rollen mit Rädern der Serie 75.
Lenkrollengehäuse aus Stahlblech, mit Rückenlochbefestigung, verzinkt.
Temperaturbeständigkeit von -40°C bis +270°C.

Roues pivotantes avec roue série 75 résistante à la chaleur. Chapes en acier embouti zingué avec trou de fixation.
Résistantes aux températures -40°C à + 270°C.

Swivel castors with wheel series 75 and with bolt-hole-fitting.
Swivel forks of zinc-plated steel.
Swivel forks with double ball race.
Heat resistant -40°C up to + 270°C.

275.081.090.000	275.081.090.500	80x30	108	12	38	x			200
275.101.090.000	275.101.090.500	100x30	128	12	42	x			220
275.106.090.000	275.106.090.500	100x30	128	12	42			x	220
275.121.090.000	275.121.090.500	125x40	155	12	44	x			230
275.151.090.000	275.151.090.500	150x40	181	12	52	x			250
275.201.090.000	275.201.090.500	200x50	232	12	56	x			340

SERIE 75-29 — 200 - 340 KG

Hittebestendige zwenk en bokwielen voorzien van wielserie 75.
Zwenk- en bokgaffels met plaatbevestiging uit RVS AISI 304/316.
Bestand tegen temperaturen van -40°C tot +270°C.

Hitzebeständige Rollen mit Rädern der Serie 75.
Lenkrollengehäuse und Bockgabeln aus Edelstahl, AISI 304/316, mit Plattenbefestigung.
Temperaturbeständigkeit von -40°C bis +270°C.

Roues pivotantes et fixes avec roue série 75 résistante à la chaleur. Chapes pivotantes et fixes à fixation platine en INOX AISI 304/316
Résistantes aux températures -40°C à +270°C.

Swivel- and fixed castors with wheel series 75 and with top-plate. Swivel- and fixed forks of stainless steel AISI 304/316. Swivel forks with double ball race.
Heat resistant -40°C up to +270°C.

275.081.296.000	275.081.296.500	375.081.296.000	80x30	108	100x 85	80x60	9	40	x			200
275.101.296.000	275.101.296.500	375.101.296.000	100x30	128	100x 85	80x60	9	42	x			220
275.106.296.000	275.106.296.500	375.106.296.000	100x30	128	100x 85	80x60	9	42			x	220
275.121.296.000	275.121.296.500	375.121.296.000	125x40	155	100x 85	80x60	9	44	x			230
275.151.296.000	275.151.296.500	375.151.296.000	150x40	181	135x110	105x80	11	52	x			310
275.201.296.000	275.201.296.500	375.201.296.000	200x50	232	135x110	105x80	11	56	x			340

Hittebestendige zwenkwielen voorzien van wielserie 75.
Zwenkgaffels met boutgatbevestiging uit RVS AISI 304/316.
Bestand tegen temperaturen van -40°C tot + 270°C.

Hitzebeständige Rollen mit Rädern der Serie 75.
Lenkrollengehäuse aus Edelstahl, AISI 304/316, mit Rückenlochbefestigung.
Temperaturbeständigkeit von -40°C bis +270°C

Roues pivotantes avec roue série 75 résistante à la chaleur. Chapes pivotantes avec trou de fixation en INOX AISI 304/316.
Résistantes aux températures -40°C à + 270°C.

Swivel castors with wheel series 75 and with bolt-hole-fitting. Swivel forks of stainless steel AISI 304/316. Swivel forks with double ball race.
Heat resistant -40°C up to + 270°C.

275.081.290.000	275.081.290.500	80x30	108	12	38	x			200
275.101.290.000	275.101.290.500	100x30	128	12	42	x			220
275.106.290.000	275.106.290.500	100x30	128	12	42			x	220
275.121.290.000	275.121.290.500	125x40	155	12	44	x			230
275.151.290.000	275.151.290.500	150x40	181	12	52	x			250
275.201.290.000	275.201.290.500	200x50	232	12	56	x			340

SERIE 95 — 250 - 1000 KG

Speciaal hittebestendig wiel geschikt voor zeer hoge temperaturen, bestand tegen water, zuren en oliën. Kleur: bruin.
Bestand tegen temperaturen van -40°C tot +350°C.

Hochtemperaturbeständige Räder.
Beständigkeit gegen Wasser, Säuren und Öle.
Farbe: Braun.
Temperaturbeständigkeit -40°C bis +350°C.

Roue speciale résistant à la chaleur appropriée pour les températures très hautes, résistante à l' eau, aux acides et huiles. Couleur: brun.
Résistantes aux températures de -40°C à +350°C.

Heat resistant wheels of a special plastic material.
Resistant against water and oil. Colour: brown.
Heat resistant -40°C up to +350°C.

195.101.120.000	100x35	40	12	x			250
001.012.008.741	Zelfsmerende bus / Selbstschmierende Achsbuchse / Entretoise autograisseur / Self-lubricating bush: HQS 12x8x41						
195.106.120.000	100x35	40	12			x	250
195.201.200.000	200x50	58	20	x			1000

Attentie:
De kleurwijziging naar een donkerder bruin die in de loop van de tijd plaatsvindt, is karakteristiek voor dit materiaal.
De technische eigenschappen van het materiaal veranderen echter niet.

Achtung:
Die Farbtonveränderung im Laufe der Zeit hin zu einem dunkleren Braunton ist eine charakteristische Eigenschaft des Werkstoffes und beeinträchtigt in keinen Falle die Qualität / Eigenschaft des Rades.

Attention:
Le changement de la couleur, avec le temps,à brun foncé, est le caractéristique de cette matière.
Par contre, les caractéristiques techniques de cette matière ne changent pas.

Attention:
The modification of the wheel colour into a darker tonality during the time is a standard characteristic of the material and does not effect the wheel property in any way.

SERIE 95-09 — 160 KG

Hittebestendige zwenk en bokwielen voorzien van wielserie 95.
Uit staal geperste zwenk- en bokgaffels met plaatbevestiging, verzinkt.
Bestand tegen temperaturen van -40°C tot +350°C.

Hitzebeständige Rollen mit Rädern der Serie 95.
Lenkrollengehäuse und Bockgabeln aus Stahlblech, mit Plattenbefestigung, verzinkt.
Temperaturbeständigkeit von -40°C bis +350°C.

Roues pivotantes et fixes avec roue série 95 résistante à la chaleur. Chapes en acier embouti zingué à fixation platine.
Résistantes aux températures -40°C à +350°C.

Swivel and fixed castors with wheel series 95 and with top-plate.
Swivel and fixed forks of zinc-plated steel.
Heat resistant -40°C up to +350°C.

295.101.096.000	295.101.096.500	395.101.096.000	100x35	128	105x80	80x60	9	42	x			160
295.106.096.000	295.106.096.500	395.106.096.000	100x35	128	105x80	80x60	9	42			x	160

Hittebestendige zwenkwielen voorzien van wielserie 95. Uit staal geperste zwenkgaffels met boutgatbevestiging, verzinkt.
Bestand tegen temperaturen van -40°C tot + 350°C.

Hitzebeständige Rollen mit Rädern der Serie 95.
Lenkrollengehäuse aus Stahlblech, mit Rückenlochbefestigung, verzinkt.
Temperaturbeständigkeit von -40°C bis +350°C.

Roues pivotantes avec roue série 95 résistante à la chaleur. Chapes en acier embouti zingué avec trou de fixation.
Résistantes aux températures -40°C à + 350°C.

Swivel castors with wheel series 95 and with bolt-hole-fitting.
Swivel forks of zinc-plated steel.
Heat resistant -40°C up to + 350°C.

295.101.090.000	295.101.090.500	100x35	128	12	42	x			160
295.106.090.000	295.106.090.500	100x35	128	12	42			x	160

SERIE 95-29 — 160 KG

Hittebestendige zwenk en bokwielen voorzien van wielserie 95.
Zwenk- en bokgaffels met plaatbevestiging uit RVS AISI 304/316.
Bestand tegen temperaturen van -40°C tot +350°C.

Hitzebeständige Rollen mit Rädern der Serie 95.
Lenkrollengehäuse und Bockgabeln aus Edelstahl, AISI 304/316, mit Plattenbefestigung.
Temperaturbeständigkeit von -40°C bis +350°C.

Roues pivotantes et fixes avec roue série 95 résistante à la chaleur. Chapes pivotantes et fixes à fixation platine en INOX AISI 304/316.
Résistantes aux températures -40°C à +350°C.

Swivel- and fixed castors with wheel series 95 and with top-plate. Swivel and fixed forks of stainless steel AISI 304/316. Swivel forks with double ball race.
Heat resistant -40°C up to +350°C.

295.101.296.000	295.101.296.500	395.101.296.000	100x35	128	105x80	80x60	9	42	x			160
295.106.296.000	295.106.296.500	395.106.296.000	100x35	128	105x80	80x60	9	42			x	160

Hittebestendige zwenkwielen voorzien van wielserie 95.
Zwenkgaffels met boutgatbevestiging uit RVS AISI 304/316.
Bestand tegen temperaturen van -40°C tot + 350°C.

Hitzebeständige Rollen mit Rädern der Serie 95.
Lenkrollengehäuse aus Edelstahl, AISI 304/316, mit Rückenlochbefestigung.
Temperaturbeständigkeit von -40°C bis +350°C.

Roues pivotantes avec roue série 95 résistante à la chaleur. Chapes pivotantes avec trou de fixation en INOX AISI 304/316.
Résistantes aux températures -40°C à + 350°C.

Swivel castors with wheel series 95 and with bolt-hole-fitting. Swivel forks of stainless steel AISI 304/316. Swivel forks with double ball race.
Heat resistant -40°C up to + 350°C.

295.101.290.000	295.101.290.500	100x35	128	12	42	x			160
295.106.290.000	295.106.290.500	100x35	128	12	42			x	160

8 ROESTVRIJSTALEN WIELEN
RÄDER AUS ROSTFREIEM STAHL
ROUES EN INOX
STAINLESS STEEL CASTORS

INHOUD
INDEX

Pagina	Serie	Omschrijving
8- 1	01	Wielen met zwarte kunststof velg, standaard zwarte rubberen band.
8- 4	11	Wielen met een zwarte kunststof velg, standaard grijze rubberen band.
8- 7	14	Wielen met zwarte kunststof velg, grijze elastische rubberen band.
8-10	19	Wielen, polypropylene velg, TPR-loopvlak.
8-11	34	Kunststof wielen.
8-17	33	Kunststof wielen, zware uitvoering.
8-20	17	Wielen, glasvezelversterkte kunststof velg, polyamide loopvlak.
8-21	08	Zwaarlastwielen, polyamide.
8-22	21	Wielen, glasvezelversterkte kunststofvelg, polyurethane loopvlak.
8-23	27	Wielen, kunststofvelg, polyurethane loopvlak
8-30	20	Wielen, polyamide velg, polyurethane loopvla antistatisch.

Page	Serie	Description
8- 1	01	Roues avec jante en matière plastique noir, bandage caoutchouc standard.
8- 4	11	Roues avec jante en matière plastique noir, bandage caoutchouc gris, standard.
8- 7	14	Roues avec jante en matière plastique noir, bandage élastique gris.
8-10	19	Roues avec jante en matière plastique grise, bandage TPR gris.
8-11	34	Roues en matière plastique.
8-17	33	Roues en matière plastique, exécution lourds.
8-20	17	Roues en matière plastique, jante en fibre en verre renforcée, bandage polyamide.
8-21	08	Roues fortes, polyamide.
8-22	21	Roues en matière plastique, jante en fibre en verre renforcée, PU-bandage.
8-23	27	Roues en matière plastique, fibre en verre renforcée, PU-bandage.
8-30	20	Roues avec jante en matière polyamide, PU-bandage, conductibilité électrique.

SERIE 01

KG 50 - 250

Wielen met een zwarte kunststof velg en voorzien van een zwarte standaard rubberen band. De wielen worden seriematig geleverd met kunststof glijlager of roestvrijstalen rollager.

Räder mit schwarzer Kunststofffelge und schwarzer Standard-Vollgummireifen. Radnabe serienmäßig lieferbar mit Kunststoff Gleitlager oder Rostfreiem Rollenlager.

Roues avec jante en matière plastique noire et bandage en caoutchouc standard noir. Moyeu avec roulement lisse en plastique ou roulement à rouleaux en acier inoxydable.

Wheels with black plastic rim and black standard rubber tyre. Hub with plastic plain bearing or stainless steel roller bearing.

							KG
101.081.120.000	80x25	40	12	x			50
101.089.120.000	80x35	40	12		x		50
101.101.120.000	100x35	40	12	x			70
101.109.120.000	100x35	40	12		x		70
101.121.150.000	125x37	50	15	x			100
101.129.150.000	125x37	44	15		x		100
101.161.200.000	160x40	58	20	x			135
101.169.200.000	160x40	58	20		x		135
101.181.200.000	180x40	60	20	x			170
101.201.200.000	200x50	58	20	x			205
101.209.200.000	200x50	60	20		x		205
101.251.200.000	250x50	60	20	x			250

SERIE 01-30

KG 50 - 205

Zwenk- en bokwielen voorzien van wielserie 01.
Uit roestvrijstaal geperste gaffels.
Zwenkgaffels voorzien van dubbel druklager.

Rollen mit Rädern der Serie 01.
Lenkrollengehäuse und Bockgabeln aus rostfreiem Edelstahl. Lenkrollen mit zweifacher, abgedichteter Kugellagerung im Drehkranz.

Roulettes pivotantes et fixes montées avec roue série 01.
Chapes en acier inoxydable embouti. Chapes pivotantes montées sur double couronne de billes.

Swivel and fixed castors with wheelseries 01.
Swivel and fixed forks stainless steel.
Swivel forks with double ball race.

												KG
01.081.306.000	201.081.306.500	301.081.306.000	80x35	108	100x 80	80x60	9	32	x			50
01.089.306.000	201.089.306.500	301.089.306.000	80x35	108	100x 80	80x60	9	32		x		50
01.101.306.000	201.101.306.500	301.101.306.000	100x35	127	95x 80	80x60	9	32	x			70
01.109.306.000	201.109.306.500	301.109.306.000	100x35	127	95x 80	80x60	9	32		x		70
01.121.306.000	201.121.306.500	301.121.306.000	125x37	155	95x 80	80x60	9	32	x			100
01.129.306.000	201.129.306.500	301.129.306.000	125x37	155	95x 80	80x60	9	32		x		100
01.161.306.000	201.161.306.500	301.161.306.000	160x40	197	130x105	105x80	11	52	x			135
01.169.306.000	201.169.306.500	301.169.306.000	160x40	197	130x105	105x80	11	52		x		135
01.181.306.000	201.181.306.500	301.181.306.000	180x50	227	130x105	105x80	11	48	x			170
01.201.306.000	201.201.306.500	301.201.306.000	200x50	237	130x105	105x80	11	48	x			205
01.209.306.000	201.209.306.500	301.209.306.000	200x50	237	130x105	105x80	11	48		x		205

SERIE 01-30

KG 50 - 205

Zwenkwielen voorzien van wielserie 01.
Uit roestvrijstaal geperste gaffels.
Zwenkgaffels voorzien van dubbel druklager.

Rollen mit Rädern der Serie 01.
Lenkenrollengehäuse aus rostfreiem Edelstahl.
Lenkrollen mit zweifacher, abgedichteter
Kugellagerung im Drehkranz.

Roulettes pivotantes montées avec roue série 01.
Chapes en acier inoxydable embouti. Chapes pivotantes montées sur double couronne de billes.

Swivel castors with wheelseries 01.
Swivel and fixed forks stainless steel.
Swivel forks with double ball race.

									KG
201.081.300.012	201.081.300.512	80x35	108	12	32	x			50
201.089.300.012	201.089.300.512	80x35	108	12	32		x		50
201.101.300.012	201.101.300.512	100x35	127	12	32	x			70
201.109.300.012	201.109.300.512	100x35	127	12	32		x		70
201.121.300.012	201.121.300.512	125x37	155	12	32	x			100
201.129.300.012	201.129.300.512	125x37	155	12	32		x		100
201.161.300.016	201.161.300.516	160x40	197	16	52	x			135
201.169.300.016	201.169.300.516	160x40	197	16	52		x		135
201.181.300.016	201.181.300.516	180x50	230	16	48	x			170
201.201.300.016	201.201.300.516	200x50	240	16	48	x			205
201.209.300.016	201.209.300.516	200x50	240	16	48		x		205

SERIE 11

KG 50 - 280

Wielen met een zwarte kunststof velg en voorzien van een grijze standaard rubberen band.
De wielen worden seriematig geleverd met kunststof glijlager of roestvrijstaal rollager.

Räder mit schwarzer Kunststofffelge und grauer Standard-Vollgummireifen.
Radnabe serienmäßig lieferbar mit Kunststoff Gleitlager oder Rostfreiem Rollenlager

Roues avec jante en matière plastique noire et bandage en caoutchouc standard gris.
Moyeu avec roulement lisse en plastique, ou roulement à rouleaux en acier inoxydable.

Wheels with black plastic rim and grey standard rubber tyre.
Hub with plastic plain bearing or stainles steel rollerbearing.

							KG
11.081.120.000	80x35	40	12	x			50
11.089.120.000	80x35	40	12		x		50
11.101.120.000	100x35	40	12	x			70
11.109.120.000	100x35	40	12		x		70
11.121.150.000	125x37	48	15	x			100
11.129.150.000	125x37	45	15		x		100
11.161.200.000	160x40	58	20	x			135
11.169.200.000	160x40	60	20		x		135
11.189.200.000	180x45	60	20		x		170
11.201.200.000	200x50	58	20	x			205
11.209.200.000	200x50	60	20		x		205
11.251.250.000	250x50	60	20	x			280

SERIE 11-30

KG 50 - 205

Zwenk- en bokwielen voorzien van wielserie 11.
Uit roestvrijstaal geperste gaffels.
Zwenkgaffels voorzien van dubbel druklager.

Rollen mit Rädern der Serie 11.
Lenkenrollengehäuse und Bockgabeln aus rostfreiem Edelstahl.
Lenkrollen mit zweifacher, abgedichteter Kugellagerung im Drehkranz.

Roulettes pivotantes et fixes montées avec roue série 11.
Chapes en acier inoxydable embouti.
Chapes pivotantes montées sur double couronne de billes.

Swivel and fixed castors with wheelseries 11.
Swivel and fixed forks stainless steel.
Swivel forks with double ball race.

												KG
211.081.306.000	211.081.306.500	311.081.306.000	80x35	108	100x 80	80x60	9	32	x			50
211.089.306.000	211.089.306.500	311.089.306.000	80x35	108	100x 80	80x60	9	32		x		50
211.101.306.000	211.101.306.500	311.101.306.000	100x35	127	95x 80	80x60	9	32	x			70
211.109.306.000	211.109.306.500	311.109.306.000	100x35	127	95x 80	80x60	9	32		x		70
211.121.306.000	211.121.306.500	311.121.306.000	125x37	155	95x 80	80x60	9	32	x			100
211.129.306.000	211.129.306.500	311.129.306.000	125x37	155	95x 80	80x60	9	32		x		100
211.161.306.000	211.161.306.500	311.161.306.000	160x40	197	130x105	105x80	11	52	x			135
211.169.306.000	211.169.306.500	311.169.306.000	160x40	197	130x105	105x80	11	52		x		135
211.189.306.000	211.189.306.500	311.189.306.000	180x50	227	130x105	105x80	11	48		x		170
211.201.306.000	211.201.306.500	311.201.306.000	200x50	237	130x105	105x80	11	48	x			205
211.209.306.000	211.209.306.500	311.209.306.000	200x50	237	130x105	105x80	11	48		x		205

SERIE 11-30 — 50 - 205 KG

Zwenkwielen voorzien van wielserie 11.
Uit roestvrijstaal geperste gaffels.
Zwenkgaffels voorzien van dubbel druklager.

Rollen mit Rädern der Serie 11.
Lenkenrollengehäuse aus rostfreiem Edelstahl.
Lenkrollen mit zweifacher, abgedichteter Kugellagerung im Drehkranz.

Roulettes pivotantes montées avec roue série 11.
Chapes en acier inoxydable embouti.
Chapes pivotantes montées sur double couronne de billes.

Swivel castors with wheelseries 11.
Swivel forks stainless steel.
Swivel forks with double ball race.

									KG
211.081.300.012	211.081.300.512	80x35	108	12	33	x			50
211.089.300.012	211.089.300.512	80x35	108	12	33		x		50
211.101.300.012	211.101.300.512	100x35	127	12	33	x			70
211.109.300.012	211.109.300.512	100x35	127	12	33		x		70
211.121.300.012	211.121.300.512	125x37	155	12	35	x			120
211.129.300.012	211.129.300.512	125x37	155	12	35		x		120
211.161.300.016	211.161.300.516	160x40	197	16	55	x			135
211.169.300.016	211.169.300.516	160x40	197	16	55		x		135
211.189.300.016	211.189.300.516	180x50	230	16	58	x			170
211.201.300.016	211.201.300.516	200x50	240	16	58	x			205
211.209.300.016	211.209.300.516	200x50	240	16	58		x		205

SERIE 14 — 150 - 400 KG

Wielen met een zwarte kunststof velg en een grijze elastische opgevulcaniseerde rubberen band.
Het wiel loopt op tweezijdig afgedichte roestvrijstalen kogellagers en is voorzien met afdichtende grijze naafkappen.

Räder mit schwarzer Kunststofffelge und vulkanisierter grauer Elastik- Gummibereifung.
Radnabe serienmäßig lieferbar mit beidseitig, abgedichteten Edelstahlkugellagern, mit abdichtenden, grauen Naben-Schutzscheiben.

Roues avec jante en matière plastique noire, et bandage en caoutchouc élastique vulcanisé gris.
Moyeu avec roulement à billes en acier inoxydable étanchéifié de chaque côté.
Pourvues de capuchons de moyeu gris.

Wheels with black plastic rim and a grey elastic vulcanised rubber tyre.
Hub with double shielded stainless steel ball bearing.

114.108.080.000	100x36	40	8			x	150
114.128.120.000	125x36	50	12			x	200
114.168.120.000	160x48	60	12			x	350
114.208.120.000	200x50	60	12			x	400

SERIE 14-31 — 150 - 400



Zwenk- en bokwielen voorzien van wielserie 14.
Uit roestvrijstaal geperste gaffels.
Zwenkgaffels voorzien van dubbel druklager.

Rollen mit Rädern der Serie 11.
Lenkrollengehäuse und Bockgabeln aus rostfreiem Edelstahl, Lenkrollen mit zweifacher abgedichteter Kugellagerung im Drehkranz.

Roulettes pivotantes et fixes montées avec roue série 14.
Chapes en acier inoxydable embouti.
Chapes pivotantes montées sur double couronne de billes.

Swivel and fixed castors with wheelserie 14.
Swivel and fixed forks of stainless steel.
Swivel forks with double ball race.

214.108.316.000	214.108.316.500	314.108.316.000	100x36	127	105x 80	80x60	9	33			x	150
214.128.316.000	214.128.316.500	314.128.316.000	125x36	156	105x 80	80x60	9	35			x	200
214.168.316.000	214.168.316.500	314.168.316.000	160x48	195	135x105	105x80	11	55			x	350
214.208.316.000	214.208.316.500	314.208.316.000	200x50	237	135x105	105x80	11	55			x	400

SERIE 14-31 — 150 - 400

Zwenkwielen voorzien van wielserie 14.
Uit roestvrijstaal geperste gaffels.
Zwenkgaffels voorzien van dubbel druklager.

Rollen mit Rädern der Serie 14.
Lenkrollengehäuse aus rostfreiem Edelstahl.
Lenkrollen mit zweifacher, abgedichteter Kugellagerung im Drehkranz.

Roulettes pivotantes montées avec roue série 14.
Chapes en acier inoxydable embouti.
Chapes pivotantes montées sur double couronne de billes.

Swivel castors with wheelserie 14.
Swivel forks of stainless steel.
Swivel forks with double ball race.

214.108.310.000	214.108.310.500	100x36	127	12,5	33			x	150
214.128.310.000	214.128.310.500	125x36	158	12,5	35			x	200
214.168.310.000	214.168.310.500	160x48	192	12,5	55			x	350
214.208.310.000	214.208.310.500	200x50	237	12,5	58			x	400

SERIE 19 — 160 - 300

Wielen voorzien van grijs streepvrij TPR-loopvlak.
Polypropylene velg voorzien van afgedichte roestvrijstalen kogellagers.

Räder mit Polypropylen-Felge und grauer, spurloser thermoplastischer Gummibereifung (TPR).
Nabe mit beidseitig abgedichteten, rostfreien Kugellagern.

Roues avec bandage en caoutchouc thermoplastique gris ne laissant pas de traces, et jante en polypropylène.
Moyeu avec roulement à billes en acier inoxydable et étanchéifié.

Wheels with grey TPR-tyre plastic rim with stainless steel shielded ball bearings.

								KG
119.128.120.046	125x46	60	12	x			x	160
119.128.200.046	125x46	50	20				x	160
119.168.120.046	125x46	60	12	x			x	220
119.168.200.046	160x46	50	20				x	220
119.208.120.050	200x50	60	12	x			x	300
119.208.200.050	200x50	50	20				x	300

SERIE 19-31 — 160 - 300

Zwenk- en bokwielen voorzien van wielserie 19.
Uit roestvrijstaal geperste gaffels.
Zwenkgaffels voorzien van dubbel druklager.

Rollen mit Rädern der Serie 19.
Lenkrollengehäuse und Bockgabeln aus rostfreiem Edelstahl. Lenkrollen mit zweifacher, abgedichteter Kugellagerung im Drehkranz.

Roulettes pivotantes et fixes montées avec roue série 19.
Chapes en acier inoxydable embouti.
Chapes pivotantes montées sur double couronne de billes.

Swivel and fixed castors with wheelseries 19.
Swivel and fixed forks stainless steel.
Swivel forks with double ball race.

												KG
219.128.316.046	219.128.316.546	319.128.316.046	125x46	157	105x 80	80x60	9	35			x	160
219.168.316.046	219.168.316.546	319.168.316.046	160x46	195	135x105	105x80	11	55			x	220
219.208.316.050	219.208.316.550	319.208.316.050	200x50	237	135x105	105x80	11	58			x	300

SERIE 34

KG 130 - 800

Kunststof wielen, naaf met glijlager of roestvrijstalen rollager. Uitermate stootbestendig, slijtvast, lichtlopend en vochtbestendig.

Voll kunststoffräder hohe Abriebfestigkeit, geringer Rollwiderstand, hohe Tragfähigkeit, wartungsfrei, hohe Beständigkeit gegen viele aggressive Medien und wässrige Lösungen vieler anorganischer Chemikalien. Radnabe serienmäßig lieferbar mit Gleitlagerung oder rostfreiem Rollenlager.

Roues en matière plastique; moyeu avec roulement lisse en plastique, ou roulement à rouleaux en acier inoxydable. Extrêmement résistantes aux chocs, inusables, roulent en souplesse et ne craignent pas l'humidité.

Plastic wheels, hub with plain bearing or stainles steel rollerbearing. Very shock and wear resistant, smooth running and moisture resistant

							KG
134.081.100.030	80x30	40	10	x			130
134.089.120.030	80x30	40	12		x		130
134.101.120.035	100x35	40	12	x			150
134.109.120.035	100x35	40	12		x		150
134.109.150.040	100x40	48	15		x		350
134.121.150.040	125x40	48	15	x			200
134.129.150.035	125x35	48	15		x		200
134.151.200.045	150x45	50	20	x			380
134.159.200.040	150x40	50	20		x		380
134.171.200.050	175x50	60	20	x			450
134.179.200.050	175x50	60	20		x		450
134.201.200.050	200x50	60	20	x			800
134.209.200.050	200x50	60	20		x		700

SERIE 34-30

KG 130 - 200

Zwenk- en bokwielen voorzien van wielserie 34
Uit roestvrijstaal geperste gaffels.
Zwenkgaffels voorzien van dubbel druklager.

Rollen mit Rädern der Serie 34.
Lenkrollengehäuse und Bockgabeln aus rostfreiem Edelstahl, Lenkrollen mit zweifacher abgedichteter Kugellagerung im Drehkranz.

Roulettes pivotantes et fixes montées avec roue série 34.
Chapes en acier inoxydable embouti.
Chapes pivotantes montées sur double couronne de billes.

Swivel and fixed castors with wheelseries 34
Swivel and fixed forks stainless steel.
Swivel forks with double ball race.

234.081.306.030	234.081.306.530	334.081.306.030	80x30	106	95x 80	80x60	9	32	x				130
234.089.306.030	234.089.306.530	334.089.306.030	80x30	106	95x 80	80x60	9	32		x			130
234.101.306.035	234.101.306.535	334.101.306.035	100x35	127	95x 80	80x60	9	32	x				130
234.109.306.035	234.109.306.535	334.109.306.035	100x35	127	95x 80	80x60	9	32		x			130
234.121.306.035	234.121.306.535	334.121.306.035	125x35	157	95x 80	80x60	9	32	x				130
234.129.306.035	234.129.306.535	334.129.306.035	125x35	157	95x 80	80x60	9	32		x			130
234.151.306.044	234.151.306.544	334.151.306.044	150x44	190	130x105	105x80	11	52	x				200
234.159.306.040	234.159.306.540	334.159.306.040	150x40	190	130x105	105x80	11	52		x			200
234.201.306.050	234.201.306.550	334.201.306.050	200x50	237	130x105	105x80	11	48	x				200
234.209.306.050	234.209.306.550	334.209.306.050	200x50	237	130x105	105x80	11	48		x			200

SERIE 34-30

130 - 200

Zwenkwielen voorzien van wielserie 34.
Uit roestvrijstaal geperste gaffels.
Zwenkgaffels voorzien van dubbel druklager.

Rollen mit Rädern der Serie 34.
Lenkrollengehäuse aus rostfreiem Edelstahl.
Lenkrollen mit zweifacher,abgedichteter Kugellagerung im Drehkranz.

Roulettes pivotantes montées avec roue série 34.
Chapes en acier inoxydable embouti. Chapes pivotantes montées sur double couronne de billes.

Swivel castors with wheelseries 34.
Swivel forks stainless steel.
Swivel forks with double ball race.

234.081.300.012	234.081.300.512	80x30	108	12	32	x			130
234.089.300.012	234.089.300.512	80x30	108	12	32		x		130
234.101.300.012	234.101.300.512	100x35	127	12	32	x			130
234.109.300.012	234.109.300.512	100x35	127	12	32		x		130
234.121.300.012	234.121.300.512	125x35	155	12	32	x			130
234.129.300.012	234.129.300.512	125x35	155	12	32		x		130
234.151.300.016	234.151.300.516	150x40	192	16	52	x			200
234.159.300.016	234.159.300.516	150x40	192	16	52		x		200
234.201.300.016	234.201.300.516	200x50	240	16	48	x			200
234.209.300.016	234.209.300.516	200x50	240	16	48		x		200

SERIE 34-31

130 - 450

Zwenk- en bokwielen voorzien van wielserie 34. Uit roestvrijstaal geperste gaffels.
Zwenkgaffels voorzien van dubbel druklager.

Rollen mit Rädern der Serie 34.
Lenkrollengehäuse und Bockgabeln aus rostfreiem Edelstahl, Lenkrollen mit zweifacher abgedichteter Kugellagerung im Drehkranz.

Roulettes pivotantes et fixes montées avec roue série 34.
Chapes en acier inoxydable embouti.
Chapes pivotantes montées sur double couronne de billes.

Swivel and fixed castors with wheelseries 34.
Swivel and fixed forks stainless steel.
Swivel forks with double ball race.

234.081.316.030	234.081.316.530	334.081.316.030	80x30	106	105x 80	80x60	9	33	x			130
234.089.316.030	234.089.316.530	334.089.316.030	80x30	106	105x 80	80x60	9	33		x		130
234.101.316.035	234.101.316.535	334.101.316.035	100x35	127	105x 80	80x60	9	33	x			150
234.109.316.035	234.109.316.535	334.109.316.035	100x35	127	105x 80	80x60	9	33		x		150
234.121.316.035	234.121.316.535	334.121.316.035	125x35	157	105x 80	80x60	9	35	x			200
234.129.316.035	234.129.316.535	334.129.316.035	125x35	157	105x 80	80x60	9	35		x		200
234.151.316.044	234.151.316.544	334.151.316.044	150x44	190	135x105	105x80	11	55	x			380
234.159.316.040	234.159.316.540	334.159.316.040	150x40	190	135x105	105x80	11	55		x		380
234.201.316.050	234.201.316.550	334.201.316.050	200x50	237	135x105	105x80	11	58	x			450
234.209.316.050	234.209.316.550	334.209.316.050	200x50	237	135x105	105x80	11	58		x		450

SERIE 34-31

KG 130 - 450

Zwenkwielen voorzien van wielserie 34.
Uit roestvrijstaal geperste gaffels.
Zwenkgaffels voorzien van dubbel druklager.

Rollen mit Rädern der Serie 34.
Lenkrollengehäuse aus rostfreiem Edelstahl.
Lenkrollen mit zweifacher,abgedichteter Kugellagerung im Drehkranz.

Roulettes pivotantes montées avec roue série 34.
Chapes en acier inoxydable embouti. Chapes pivotantes montées sur double couronne de billes.

Swivel castors with wheelseries 34.
Swivel forks stainless steel.
Swivel forks with double ball race.

									KG
234.081.310.012	234.081.310.512	80x30	106	12	33	x			130
234.089.310.012	234.089.310.512	80x30	106	12	33		x		130
234.101.310.012	234.101.310.512	100x35	127	12	33	x			150
234.109.310.012	234.109.310.512	100x35	127	12	33		x		150
234.121.310.012	234.121.310.512	125x35	155	12	35	x			180
234.129.310.012	234.129.310.512	125x35	155	12	35		x		180
234.151.310.012	234.151.310.512	150x40	187	12	55	x			250
234.159.310.012	234.159.310.512	150x40	187	12	55		x		250
234.201.310.012	234.201.310.512	200x50	237	12	58	x			450
234.209.310.012	234.209.310.512	200x50	237	12	58		x		450

SERIE 34-35 — 450 - 700 KG

Zware zwenk- en bokwielen voorzien van wielserie 34.
Uit roestvrijstaal geperste gaffels.
Zwenkgaffels voorzien van dubbel druklager.

Schwerlast-Rollen mit Rädern der Serie 34.
Lenkrollengehäuse und Bockgabeln aus rostfreiem Edelstahl.
Lenkrollen mit zweifacher, abgedichteter Kugellagerung im Drehkranz

Roues pivotantes et fixes robustes montées sur roues série 34. Chapes en acier inoxydable embouti.
Chapes pivotantes montées sur double couronne de billes.

Heavy duty swivel- and fixed castors, with wheel serie 34.
Forks stainless steel. Swivel forks with double ball race.

												KG
234.151.356.050	234.151.356.350	334.151.356.050	150x50	195	132x110	105x80	12	60	x			700
234.158.356.050	234.158.356.350	334.158.356.050	150x50	195	132x110	105x80	12	60			x	700
234.171.356.050	234.171.356.350	334.171.356.050	175x50	230	132x110	105x80	12	59	x			450
234.178.356.050	234.178.356.350	334.178.356.050	175x50	230	132x110	105x80	12	59			x	530
234.179.356.050	234.179.356.350	334.179.356.050	175x50	230	132x110	105x80	12	59		x		450
234.201.356.050	234.201.356.350	334.201.356.050	200x50	243	132x110	105x80	12	59	x			700
234.208.356.050	234.208.356.350	334.208.356.050	200x50	243	132x110	105x80	12	59			x	700
234.209.356.050	234.209.356.350	334.209.356.050	200x50	243	132x110	105x80	12	59		x		700

SERIE 33 — 700 - 1000 KG

Kunststof wielen, naaf met glijlager of roestvrijstalen kogellager.
Uitermate stootbestendig, slijtvast, lichtlopend en vochtbestendig.

Vollkunststoffräder in schwerer Ausführung hohe Abriebfestigkeit, geringer Rollwiderstand, hohe Tragfähigkeit, wartungsfrei, hohe Beständigkeit gegen viele agressive Medien und wässrige Lösungen vieler anorganische Lösungen. Lieferbar mit Gleitlagerung oder rostfreiem Kugellager.

Roues en matière plastique. Moyeu avec roulement lisse en plastique, ou roulement à billes en acier inoxydable. Extrêmement résistantes aux chocs, inusables, roulent en souplesse et ne craignent pas l'humidité.

Heavy duty plastic wheels. Hub with plain bearing or stainless steel ball bearing.

							KG
133.121.200.050	125x50	60	20	x			700
133.128.200.050	125x50	60	20			x	700
133.128.250.050	125x50	60	25			x	700
133.161.200.050	160x50	60	20	x			850
133.168.200.050	160x50	60	20			x	850
133.168.250.050	160x50	60	25			x	850
133.201.200.050	200x50	60	20	x			1000
133.208.250.050	200x50	60	25			x	1000

SERIE 33-36 — 700 - 1000 KG

Zware zwenk- en bokwielen voorzien van wielserie 33.
Uit roestvrijstaal geperste gaffels.
Zwenkgaffels voorzien van dubbel druklager.

Schwerlast-Rollen mit Rädern der Serie 33.
Lenkrollengehäuse und Bockgabeln aus rostfreiem Edelstahl. Lenkrollen mit zweifacher, abgedichteter Kugellagerung im Drehkranz.

Roulettes fortes charges, pivotantes et fixes, montées avec roue série 33.
Chapes en acier inoxydable embouti. Chapes pivotantes montées sur double couronne de billes.

Heavy swivel and fixed castors with wheelseries 33.
Swivel and fixed forks stainless steel.
Swivel forks with double ball race.

233.121.366.050	233.121.366.350	333.121.366.050	125x50	176	140x110	105x80	12	45	x			700
233.128.366.050	233.128.366.350	333.128.366.050	125x50	176	140x110	105x80	12	45			x	700
233.161.366.050	233.161.366.350	333.161.366.050	160x50	196	140x110	105x80	12	52	x			850
233.168.366.050	233.168.366.350	333.168.366.050	160x50	196	140x110	105x80	12	52			x	850
233.201.366.050	233.201.366.350	333.201.366.050	200x50	250	140x110	105x80	12	58	x			1000
233.208.366.050	233.208.366.350	333.208.366.050	200x50	250	140x110	105x80	12	58			x	1000

SERIE 33-34 — 875 - 1100 KG

Zware zwenk- en bokwielen voorzien van wielserie 33.
Zwenk- en bokvorken uit roestvrijstaal.
Zwenkgaffels voorzien van dubbel druklager.

Schwerlast-Rollen mit Rädern der Serie 33.
Lenkrollengehäuse und Bockgabeln aus rostfreiem Edelstahl.
Lenkrollen mit zweifacher, abgedichteter Kugellagerung im Drehkranz.

Roulettes fortes charges, pivotantes et fixes, montées avec roue série 33.
Chapes en acier inoxydable embouti.
Chapes pivotantes montées sur double couronne de billes.

Heavy swivel and fixed castors with wheelseries 33.
Swivel and fixed forks stainless steel.
Swivel forks with double ball race.

233.151.346.000		333.151.346.000	150x50x50	205	150x150	125x125	11	55	x			1100
233.159.346.000		333.159.346.000	150x50x50	205	150x150	125x125	11	55		x		1100
233.171.346.000		333.171.346.000	175x50x50	232	150x150	125x125	11	60	x			1100
233.179.346.000		333.179.346.000	175x50x50	232	150x150	125x125	11	60		x		875
233.201.346.000		333.201.346.000	200x50x50	244	150x150	125x125	11	60	x			1100
233.209.346.000		333.209.346.000	200x50x50	244	150x150	125x125	11	60		x		1100

SERIE 17 — 700 - 1200

Wielen met een glasvezel versterkte velg en een polyamide loopvlak.
Naaf voorzien van twee tweezijdig afgedichte roestvrijstalen kogellagers.

Vollkunststoffräder aus Polyamid glasfaserverstärkt .
Nabe mit beidseitig abgedichteten Edelstahl-Kugellagern.

Roues avec jante en fibre de verre renforcée et bandage en polyamide. Moyeu avec roulement inox à billes étanchéifié de chaque côté.

Moulded wheel in double layer of polyamide.
The tread tyre in polyamide grey is injected on polyamide reinforced with fiber glass core.
Hub with double shielded stainless steel ball bearings.

								KG
117.128.120.046	125x46	60	12	x			x	700
117.128.200.046	125x46	50	20				x	700
117.168.120.046	160x46	60	12	x			x	900
117.168.200.046	160x46	50	20				x	900
117.208.120.050	200x50	60	12	x			x	1200
117.208.200.050	200x50	50	20				x	1200

SERIE 17-36 — 700 - 1200

Zware zwenk- en bokwielen voorzien van wielserie 17.
Uit roestvrijstaal geperste gaffels.
Zwenkgaffels voorzien van dubbel druklager.

Schwerlast-Rollen mit Rädern der Serie 17.
Lenkrollengehäuse und Bockgabeln aus rostfreiem Edelstahl.
Lenkrollen mit zweifacher, abgedichteter Kugellagerung im Drehkranz.

Roulettes fortes charges, pivotantes et fixes, montées avec roue série 17.
Chapes en acier inoxydable embouti.
Chapes pivotantes montées sur double couronne de billes.

Heavy swivel and fixed castors with wheelseries 17.
Swivel and fixed forks stainless steel.
Swivel forks with double ball race.

217.128.366.046	217.128.366.346	317.128.366.046	125x46	176	140x110	105x80	12,0	45			x	700
217.168.366.046	217.168.366.346	317.168.366.046	160x46	196	140x110	105x80	12,0	52			x	900
217.208.366.050	217.208.366.350	317.208.366.050	200x50	250	140x110	105x80	12,0	58			x	1200

SERIE 08 — 1400 - 2800 KG

Zwaarlast wiel vervaardigd uit polyamide.
Naaf voorzien van roestvrijstalen kogellagers.

Super-Schwerlasträder aus hochwertigem Polyamid.
Radnabe serienmäßig lieferbar mit rostfreien Kugellagern.

Roues fortes charges en polyamide type polyamide.
Moyeu avec roulement à billes en acier inoxydable.

Heavy-duty polyamide wheels with stainless steel shielded ball bearings.

							KG
108.108.200.050	100x50	60	20			x	1400
108.128.200.050	125x50	60	20			x	1700
108.158.300.050	150x50	60	30			x	2100
108.168.300.050	160x50	60	30			x	2250
108.208.350.050	200x50	60	35			x	2800

SERIE 21

KG 450 - 800

Wielen met een Polyurethan loopvlak op een glasvezel-versterkte velg met 2-zijdig afgedichte roestvrijstalen kogellagers.

Räder mit glasfaserverstärkter Polyamidfelge und Polyurethanlaufbelag. Nabe mit zwei beidseitig abgedichteten Edelstahl-Kugellagern.

Roues avec jante en fibre de verre renforcée et bandage en polyuréthane. Moyeu avec roulement inox à billes étanchéifié de chaque côté.

Wheels with polyurethan tyre on glasfiber reinforced PA-rim with doubleshielded original stainless steel ball bearings.

								KG
121.128.120.046	125x46	60	12	x			x	450
121.128.200.046	125x46	50	20				x	450
121.168.120.046	160x46	60	12	x			x	550
121.168.200.046	160x46	50	20				x	550
121.208.120.050	200x50	60	12	x			x	800
121.208.200.050	200x50	50	20				x	800

SERIE 21-36

KG 450 - 800

Zware zwenk- en bokwielen voorzien van wielserie 21.
Uit roestvrijstaal geperste gaffels.
Zwenkgaffels voorzien van dubbel druklager.

Schwerlast-Rollen mit Rädern der Serie 21.
Lenkrollengehäuse und Bockgabeln aus rostfreiem Edelstahl. Lenkrollen mit zweifacher, abgedichteter Kugellagerung im Drehkranz.

Roulettes fortes charges, pivotantes et fixes, montées avec roue série 21.
Chapes en acier inoxydable embouti. Chapes pivotantes montées sur double couronne de billes.

Heavy swivel and fixed castors with wheelseries 21.
Swivel and fixed forks stainless steel.
Swivel forks with double ball race.

												KG
221.128.366.046	221.128.366.346	321.128.366.046	125x46	176	140x110	105x80	12,0	45			x	450
221.168.366.046	221.168.366.346	321.168.366.046	160x46	196	140x110	105x80	12,0	52			x	550
221.208.366.050	221.208.366.350	321.208.366.050	200x50	250	140x110	105x80	12,0	58			x	800

SERIE 27

KG 125 - 550

Wielen met kunststof velg en een polyurethane band.
Naaf voorzien van een glijlager of roestvrijstalen rollager.

Räder mit Kunststofffelge und Polyurethanlaufbelag.
Nabe mit Gleitlager oder Rostfreiem Rollenlager.

Roues avec jante en matière plastique et bandage en polyuréthane.
Moyeu avec roulement lisse ou roulement à rouleaux en acier inoxydable.

Wheels with plastic rim and a polyurethane tyre.
Hub with plain bearing or stainless steel roller bearing.

							KG
127.081.120.000	80x30	40	12	x			125
127.089.120.000	80x30	40	12		x		150
127.101.120.000	100x35	40	12	x			175
127.109.120.000	100x35	40	12		x		175
127.121.150.000	125x35	45	15	x			250
127.121.200.000	125x40	48	20	x			275
127.129.150.000	125x35	48	15		x		235
127.151.200.000	150x40	60	20	x			350
127.159.200.000	150x40	60	20		x		450
127.171.200.000	175x40	58	20	x			400
127.179.200.000	175x40	58	20		x		400
127.201.200.000	200x50	58	20	x			550
127.209.200.000	200x50	58	20		x		550

SERIE 27-30

KG 125 - 200

Zwenk- en bokwielen voorzien van wielserie 27.
Uit roestvrijstaal geperste gaffels.
Zwenkgaffels voorzien van dubbel druklager.

Rollen mit Rädern der Serie 27.
Lenkrollengehäuse und Bockgabeln aus rostfreiem Edelstahl. Lenkrollen mit zweifacher,abgedichteter Kugellagerung im Drehkranz.

Roulettes pivotantes et fixes montées avec roue série 27.
Chapes en acier inoxydable embouti. Chapes pivotantes montées sur double couronne de billes.

Swivel and fixed castors with wheelseries 27.
Swivel and fixed forks stainless steel.
Swivel forks with double ball race.

												KG
227.081.306.000	227.081.306.500	327.081.306.000	80x30	108	100x 80	80x60	9	32	x			125
227.089.306.000	227.089.306.500	327.089.306.000	80x30	108	100x 80	80x60	9	32		x		150
227.101.306.000	227.101.306.500	327.101.306.000	100x35	127	100x 80	80x60	9	32	x			130
227.109.306.000	227.109.306.500	327.109.306.000	100x35	127	100x 80	80x60	9	32		x		130
227.121.306.000	227.121.306.500	327.121.306.000	125x35	155	100x 80	80x60	9	32	x			130
227.129.306.000	227.129.306.500	327.129.306.000	125x35	155	100x 80	80x60	9	32		x		200
227.151.306.000	227.151.306.500	327.151.306.000	150x40	192	130x105	105x80	11	52	x			200
227.159.306.000	227.159.306.500	327.159.306.000	150x40	192	130x105	105x80	11	52		x		200
227.171.306.000	227.171.306.500	327.171.306.000	175x40	228	130x105	105x80	11	48	x			200
227.179.306.000	227.179.306.500	327.179.306.000	175x40	228	130x105	105x80	11	48		x		200
227.201.306.000	227.201.306.500	327.201.306.000	200x50	237	130x105	105x80	11	48	x			200
227.209.306.000	227.209.306.500	327.209.306.000	200x50	237	130x105	105x80	11	48		x		200

SERIE 27-30

KG 125 - 200

Zwenkwielen voorzien van wielserie 27.
Uit roestvrijstaal geperste gaffels.
Zwenkgaffels voorzien van dubbel druklager.

Rollen mit Rädern der serie 27.
Lenkenrollengehäuse aus rostfreiem Edelstahl.
Lenkrollen mit zweifacher, abgedichteter Kugellagerung im Drehkranz.

Roulettes pivotantes montées avec roue série 27.
Chapes en acier inoxydable embouti. Chapes pivotantes montées sur double couronne de billes.

Swivel castors with wheelseries 27.
Swivel forks stainless steel.
Swivel forks with double ball race.

									KG
227.081.300.012	227.081.300.512	80x30	108	12	32	x			125
227.089.300.012	227.089.300.512	80x30	108	12	32		x		125
227.101.300.012	227.101.300.512	100x35	127	12	32	x			130
227.109.300.012	227.109.300.512	100x35	127	12	32		x		130
227.121.300.012	227.121.300.512	125x35	155	12	32	x			130
227.129.300.012	227.129.300.512	125x35	155	12	32		x		130
227.151.300.016	227.151.300.516	150x40	192	16	52	x			200
227.159.300.016	227.159.300.516	150x40	192	16	52		x		200
227.171.300.016	227.171.300.516	175x40	228	16	48	x			200
227.179.300.016	227.179.300.516	175x40	228	16	48		x		200
227.201.300.016	227.201.300.516	200x50	237	16	48	x			200
227.209.300.016	227.209.300.516	200x50	237	16	48		x		200

SERIE 27-31

125 - 450 KG

Zwenk- en bokwielen voorzien van wielserie 27.
Uit roestvrijstaal plaatstaal geperste gaffels.
Zwenkgaffels voorzien van dubbel druklager.

Rollen mit Rädern der Serie 27.
Lenkrollengehäuse und Bockgabeln aus rostfreiem Edelstahl. Lenkrollen mit zweifacher, abgedichteter Kugellagerung im Drehkranz.

Roulettes pivotantes et fixes montées avec roue série 27.
Chapes en acier inoxydable embouti. Chapes pivotantes montées sur double couronne de billes.

Swivel and fixed castors with wheelseries 27.
Swivel and fixed forks zinc plated steel.
Swivel forks with double ball race.

												KG
227.081.316.000	227.081.316.500	327.081.316.000	80x30	106	105x 80	80x60	9	33	x			125
227.089.316.000	227.089.316.500	327.089.316.000	80x30	106	105x 80	80x60	9	33		x		130
227.101.316.000	227.101.316.500	327.101.316.000	100x35	127	105x 80	80x60	9	33	x			175
227.109.316.000	227.109.316.500	327.109.316.000	100x35	127	105x 80	80x60	9	33		x		175
227.121.316.000	227.121.316.500	327.121.316.000	125x35	156	105x 80	80x60	9	35	x			250
227.129.316.000	227.129.316.500	327.129.316.000	125x35	156	105x 80	80x60	9	35		x		250
227.151.316.000	227.151.316.500	327.151.316.000	150x40	190	135x105	105x80	11	55	x			350
227.159.316.000	227.159.316.500	327.159.316.000	150x40	190	135x105	105x80	11	55		x		450
227.171.316.000	227.171.316.500	327.171.316.000	175x40	225	135x105	105x80	11	58	x			400
227.179.316.000	227.179.316.500	327.179.316.000	175x40	225	135x105	105x80	11	58		x		400
227.201.316.000	227.201.316.500	327.201.316.000	200x50	237	135x105	105x80	11	58	x			450
227.209.316.000	227.209.316.500	327.209.316.000	200x50	237	135x105	105x80	11	58		x		450

SERIE 27-31

KG 125 - 450

Zwenkwielen voorzien van wielserie 27.
Uit roestvrijstaal geperste gaffels.
Zwenkgaffels voorzien van dubbel druklager.

Rollen mit Rädern der Serie 27
Lenkenrollengehäuse aus rostfreiem Edelstahl.
Lenkrollen mit zweifacher, abgedichteter Kugellagerung im Drehkranz.

Roulettes pivotantes montées avec roue série 27.
Chapes en acier inoxydable embouti. Chapes pivotantes montées sur double couronne de billes.

Swivel castors with wheelseries 27.
Swivel forks stainless steel.
Swivel forks with double ball race.

									KG
227.081.310.012	227.081.310.512	80x30	106	12	33	x			125
227.089.310.012	227.089.310.512	80x30	106	12	33		x		130
227.101.310.012	227.101.310.512	100x35	127	12	33	x			175
227.109.310.012	227.109.310.512	100x35	127	12	33		x		175
227.121.310.012	227.121.310.512	125x35	155	12	35	x			250
227.129.310.012	227.129.310.512	125x35	155	12	35		x		250
227.151.310.012	227.151.310.512	150x40	187	12	52	x			350
227.159.310.012	227.159.310.512	150x40	187	12	52		x		450
227.171.310.012	227.171.310.512	175x40	225	12	48	x			400
227.179.310.012	227.179.310.512	175x40	225	12	48		x		400
227.201.310.012	227.201.310.512	200x50	237	12	48	x			450
227.209.310.012	227.209.310.512	200x50	237	12	48		x		450

SERIE 27-35

KG 350 - 450

Zware zwenk- en bokwielen voorzien van wielserie 27.
Uit roestvrijstaal geperste gaffels.
Zwenkgaffels voorzien van dubbel druklager.

Schwerlast-Rollen mit Rädern der Serie 27.
Gabeln aus rostfreiem Edelstahl -geschweißt- Lenkrollen mit zweifacher, abgedichteter Kugellagerung im Dreh-kranz.

Roues pivotantes et fixes robustes montées avec roues série 27.
Chapes en acier inoxydable embouti.
Chapes pivotantes montées sur double couronne de billes.

Heavy swivel and fixed castors.
Swivel and fixed forks of stainless steel.
Swivel forks with double ball race.

												KG
227.151.356.000	227.151.356.300	327.151.356.000	150x50	195	132x110	105x80	12	60	x			350
227.158.356.000	227.158.356.300	327.158.356.000	150x50	195	132x110	105x80	12	60			x	350
227.159.356.000	227.159.356.300	327.159.356.000	150x50	195	132x110	105x80	12	60		x		350
227.171.356.000	227.171.356.300	327.171.356.000	175x40	230	132x110	105x80	12	59	x			400
227.178.356.000	227.178.356.300	327.178.356.000	175x40	230	132x110	105x80	12	59			x	400
227.179.356.000	227.179.356.300	327.179.356.000	175x40	230	132x110	105x80	12	59		x		400
227.201.356.000	227.201.356.300	327.201.356.000	200x50	243	132x110	105x80	12	59	x			450
227.208.356.000	227.208.356.300	327.208.356.000	200x50	243	132x110	105x80	12	59			x	450
227.209.356.000	227.209.356.300	327.209.356.000	200x50	243	132x110	105x80	12	59		x		450

SERIE 27-34

KG 800 - 1000

Zware zwenk- en bokwielen voorzien van wielserie 27.
Roestvrijstaal gelaste gaffels.
Zwenkgaffels voorzien van dubbel druklager.

Schwerlast-Rollen mit Rädern der Serie 27.
Gabeln aus rostfreiem Edelstahl -geschweißt- Lenkrollen mit zweifacher, abgedichteter Kugellagerung im Drehkranz.

Roues pivotantes et fixes robustes montées avec roues série 27.
Chapes en acier inoxydable soudé.
Chapes pivotantes montées sur double couronne de billes.

Heavy duty-double swivel and fixed castors with wheel serie 27.
Forks of welded stainless steel.
Swivel forks with double ball race

227.161.346.000		327.161.346.000	160x50x50	210	150x150	125x125	11	55	x			800
227.169.346.000		327.169.346.000	160x50x50	210	150x150	125x125	11	55		x		800
227.171.346.000		327.171.346.000	175x45x45	232	150x150	125x125	11	60	x			800
227.179.346.000		327.179.346.000	175x45x45	232	150x150	125x125	11	60		x		800
227.201.346.000		327.201.346.000	200x50x50	244	150x150	125x125	11	60	x			1000
227.209.346.000		327.209.346.000	200x50x50	244	150x150	125x125	11	60		x		1000

SERIE 20 — 400 - 500 KG

Wielen met een polyamide velg en een polyurethan band in een grijze, streepvrije en antistatische uitvoering, lopend op twee, tweezijdig afgedichte roestvrijstalen kogellagers

Räder mit grauer Polyamidfelge und grauer, spurfreier elektrisch-leitfähiger Polyurethan-Bereifung. Radnabe serienmäßig lieferbar mit zwei Edelstahl-Kugellagern.

Roues avec jantes en polyamide et bandage em polyuréthane antistatic gris ne laissant pas de traces. Roulement á billes étanchéité inoxidable de chaque côte.

Wheels with a grey polyamid rim and a grey, antistatic polyurethane tyre.
Two ball bearings, both sides closed.

								KG
120.128.120.046	125x46	60	12	x			x	400
120.128.200.046	125x46	50	20				x	400
120.168.120.046	160x46	60	12	x			x	450
120.168.200.046	160x46	50	20				x	450
120.208.120.050	200x50	60	12	x			x	500
120.208.200.050	200x50	50	20				x	500

SERIE 20-36 — 400 - 500 KG

Zwenk- en bokwielen voorzien van wielserie 20.
Uit roestvrijstaal geperste gaffels.
Zwenkgaffels voorzien van dubbel druklager.

Rollen mit Rädern der Serie 20.
Lenkrollengehäuse und Bockgabeln aus Stahlblech, verzinkt.
Lenkrollen mit zweifacher abgedichteter Kugellagerung im Drehkranz.

Roulettes pivotantes et fixes montées avec roues serie 20.
Chapes en acier embouti zinguée.
Chapes pivotantes avec double couronne de billes.

Swivel and fixed castors with wheelseries 20.
Swivel and fixed forks zinc plated steel.
Swivel forks with double ball race.

												KG
220.128.366.046	220.128.366.346	320.128.366.046	125x46	176	140x110	105x80	12	45			x	400
220.168.366.046	220.168.366.346	320.168.366.046	160x46	216	140x110	105x80	12	52			x	450
220.208.366.050	220.208.366.350	320.208.366.050	200x50	250	140x110	105x80	12	58			x	500

9 ROLCONTAINERWIELEN
ROLLCONTAINER RÄDER
ROUES DE ROLL-CONTENEURS
ROLLCONTAINER WHEELS

INHOUD
INDEX

Pagina	Serie	Omschrijving
9- 2	19	Wielen met grijze kunststof velg, grijze band.
9- 3	13	Wielen met zwarte kunststof velg, blauwe elastische rubberen band.
9- 4	07	Wielen met zwarte kunststof velg, zwarte elastische rubberen band.
9- 5	14	Wielen met zwarte kunststof velg, grijze elastische rubberen band.
9- 6	10	Wielen met aluminium velg, zwarte elastisch rubberen band.
9- 7	05	Wielen met zwarte kunststof velg, zwarte elastische rubberen band.
9- 8	34	Kunststof wielen.
9- 9	09	Sandwich wielen, kunststof wiel met rubber tussenlaag.
9-10	21	Wielen met kunststof velg, rode / blauwe polyurethan band.
9-11	29	Wielen met aluminium velg, polyurethan loopvlak.
9-12		Spanband voor rolcontainers. Gaffels voor nestbare containers.

Page	Serie	Description
9- 2	19	Roues avec jante en matière plastique grise, bandage TPR gris.
9- 3	13	Roues avec jante en matière plastique noir, bandage élastique bleu.
9- 4	07	Roues avec jante en matière plastique noir, bandage élastique noir.
9- 5	14	Roues avec jante en matière plastique noir, bandage élastique gris.
9- 6	10	Roues avec jante en aluminium, bandage élastique noir.
9- 7	05	Roues avec jante en aluminium, bandage élastique noir.
9- 8	34	Roues en matière plastique.
9- 9	09	Roues sandwich, bandage en matiére plastiqu avec anneau intermédiaire en caoutchouc.
9-10	21	Roues avec jante matiére plastique, bandage en PU bleu / rouge.
9-11	29	Roues avec jante aluminium, PU-bandage.
9-12		Sangle d'arrimage pour roll-conteneurs. Chapes pour roll-conteneurs emboîtables.

SERIE 19

KG 70 - 160

Wielen met grijze kunststof velg en een grijze TPR-band.
Het wiel loopt op een tweezijdig afgedicht kogellager en is voorzien van draadbeschermers.

Räder mit grauer Kunststofffelge und grauer thermo- plastischer Gummibereifung (TPR).
Nabe mit beidseitig abgedichtetem Kugellager und zusätzlichen Fadenschutzscheiben.

Roues avec jante en matière plastique grise, et bandage en caoutchouc thermoplastique gris. Moyeu avec roulement à billes étanchéifié de chaque côté. Pourvues de pare-fils.

Wheels with grey plastic rim and a grey TPR-tyre, hub with a double shielded ball bearing, and with threadguards.

119.106.080.032	100x32	40	8	x		x	70
119.126.100.032	125x32	50	10	x		x	100
119.126.200.046	125x46	50	20			x	160

SERIE 19-12/91

KG 70 - 160

Zwenk- en bokwielen voorzien van wielserie 19. Uit plaatstaal geperste gaffels, verzinkt. Zwenkgaffels voorzien van dubbel druklager.

Rollen mit Rädern der Serie 19. Lenkrollengehäuse und Bockgabeln aus Stahlblech, verzinkt. Lenkrollen mit zweifacher Kugellagerung im Drehkranz.

Roulettes pivotantes et fixes montées avec roue série 19. Chapes en acier embouti zingué. Chapes pivotantes montées sur double couronne de billes.

Swivel and fixed castors with wheelseries 19. Swivel and fixed forks zinc plated steel. Swivel forks with double ball race.

219.106.126.000	319.106.126.000	100x32	128	105x80	80x60	8,4	37	x		x	70
219.126.126.000	319.126.126.000	125x32	155	105x80	80x60	8,4	37	x		x	100
219.126.106.046	319.126.106.046	125x46	157	105x80	80x60	9,0	35			x	160

SERIE 13 — 150 - 250

Wielen met een zwarte kunststof velg en een blauwe elastische opgevulcaniseerde rubberen band. Het wiel loopt op een rollager of op een tweezijdig afgedicht kogellager en is voorzien van afdichtende naafkappen.

Räder mit Schwarzer Kunststofffelgen und blauer vulkanisierter Elastik-Gummibereifung.
Radnabe serienmäßig lieferbar mit abgedichtetem Rollenlager oder beidseitig abgedichtetem Kugellager mit abdichtender Naben-Schutzscheibe.

Roues avec jante en matière plastique noire et bandage en caoutchouc élastique vulcanisé bleu.
Moyeu avec roulement à rouleaux, ou roulement à billes étanchéifié de chaque côté. Pourvues de capuchons de moyeu.

Wheels with black plastic-rims and a blue elastic vulcanised rubber tyre.
Rollerbearing or with a double shielded ball bearing and a hub-cap.

113.102.120.000	100x36	40	12		x		150
113.122.120.000	125x36	50	12		x		200
113.126.150.000	125x40	45	15			x	250

SERIE 13-10/12 — 150 - 250

Zwenk- en bokwielen voorzien van wielserie 13. Uit plaatstaal geperste gaffels, verzinkt. Zwenkgaffels voorzien van dubbel druklager.

Rollen mit Rädern der Serie 13. Lenkrollengehäuse und Bockgabeln aus Stahlblech, verzinkt. Lenkrollen mit zweifacher Kugellagerung im Drehkranz.

Roulettes pivotantes et fixes montées avec roue série 13. Chapes en acier embouti zingué. Chapes pivotantes montées sur double couronne de billes.

Swivel and fixed castors with wheelseries 13. Swivel and fixed forks zinc plated steel. Swivel forks with double ball race.

213.102.126.000	313.102.126.000	100x36	128	105x80	80x60	8,4	37		x		150
213.102.106.000	313.102.106.000	100x36	128	105x80	80/76x60	9,5	37		x		160
213.122.126.000	313.122.126.000	125x36	155	105x80	80x60	8,4	37		x		180
213.126.126.000	313.126.126.000	125x40	155	105x80	80x60	8,4	37			x	180
213.122.106.000	313.122.106.000	125x36	155	105x80	80/76x60	9,5	37		x		225
213.126.106.000	313.126.106.000	125x40	155	105x80	80/76x60	9,5	37			x	250

SERIE 07 — 150 - 200

Wielen met een zwarte kunststof velg en een zwarte elastische opgevulcaniseerde rubberen band
Het wiel loopt op een rollager of op een tweezijdig afgedicht kogellager en is voorzien van naafkappen.

Räder mit schwarzer Kunststofffelge und schwarzer vulkanisierter Elastik-Gummibereifung. Radnabe serienmäßig lieferbar mit abgedichtetem Rollenlager oder mit beidseitig abgedichtetem Kugellager mit abdichtender Naben-Schutzscheibe.

Roues avec jante en matière plastique noire, et bandage en caoutchouc élastique vulcanisé noir. Moyeu avec roulement à rouleaux, ou roulement à billes étanchéifié de chaque côté. Pourvues de capuchons de moyeu.

Wheels with black plastic-rims and a black elastic vulcanised rubber tyre. Hub with a rollerbearing or double shielded ball bearing and protecting hub-threadguards.

							KG
107.102.120.000	100x36	40	12		x		150
107.106.080.000	100x36	40	8			x	150
107.106.100.045	100x36	45	10			x	150
107.106.100.000	100x36	50	10			x	150
107.106.120.000	100x36	40	12			x	150
107.122.120.000	125x36	50	12		x		200
107.126.100.000	125x36	50	10			x	200
107.126.120.000	125x36	50	12			x	200

SERIE 07-10/12 — 150 - 200

Zwenk- en bokwielen voorzien van wielserie 07. Uit plaatstaal geperste gaffels, verzinkt. Zwenkgaffels voorzien van dubbel druklager.

Rollen mit Rädern der Serie 07. Lenkrollengehäuse und Bockgabeln aus Stahlblech, verzinkt. Lenkrollen mit zweifacher Kugellagerung im Drehkranz.

Roulettes pivotantes et fixes montées avec roue série 07. Chapes en acier embouti zingué. Chapes pivotantes montées sur double couronne de billes.

Swivel and fixed castors with wheelseries 07. Swivel and fixed forks zinc plated steel. Swivel forks with double ball race.

											KG
207.102.126.000	307.102.126.000	100x36	128	105x80	80x60	8,2	37		x		150
207.106.126.000	307.106.126.000	100x36	128	105x80	80x60	8,2	37			x	150
207.106.106.000	307.106.106.000	100x36	128	105x80	80/76x60	9,5	37			x	150
207.122.126.000	307.122.126.000	125x36	155	105x80	80x60	8,2	37		x		180
207.126.126.000	307.126.126.000	125x36	155	105x80	80x60	8,2	37			x	180
207.126.106.000	307.126.106.000	125x36	155	105x80	80/76x60	9,5	37			x	200

SERIE 14

KG 150 - 200

Wielen met een zwarte kunststof velg en een grijze elastische opgevulcaniseerde rubberen band. Het wiel loopt op een rollager of op een tweezijdig afgedicht kogellager en is voorzien met grijze afdichtende naafkappen.

Räder mit schwarzer Kunststofffelge und grauer vulkanisierter Elastik-Gummi-bereifung. Radnabe serienmäßig lieferbar mit Rollenlager oder mit beidseitig abgedichtetem Kugellager mit abgedichtender grauer Naben-Schutzscheibe.

Roues avec jante en matière plastique noire, et bandage en caoutchouc élastique vulcanisé gris. Moyeu avec roulement à rouleaux, ou roulement à billes étanchéifié de chaque côté. Pourvues de capuchons de moyeu gris.

Wheels with black plastic-rim and a grey elastic vulcanised rubber tyre. Hub with a roller bearing or a double shielded ball bearing and protecting hub-threadguards grey.

							KG
114.102.120.000	100x36	40	12		x		150
114.106.080.000	100x36	40	8			x	150
114.106.100.045	100x36	45	10			x	150
114.106.100.000	100x36	50	10			x	150
114.106.120.000	100x36	40	12			x	150
114.122.120.000	125x36	50	12		x		200
114.126.100.000	125x36	50	10			x	200
114.126.120.000	125x36	50	12			x	200

SERIE 14-10/12

KG 150 - 200

Zwenk- en bokwielen voorzien van wielserie 14. Uit plaatstaal geperste gaffels, verzinkt. Zwenkgaffels voorzien van dubbel druklager.

Rollen mit Rädern der Serie 14. Lenkrollengehäuse und Bockgabeln aus Stahlblech, verzinkt. Lenkrollen mit zweifacher Kugellagerung im Drehkranz.

Roulettes pivotantes et fixes montées avec roue série 14. Chapes en acier embouti zingué. Chapes pivotantes montées sur double couronne de billes.

Swivel and fixed castors with wheelseries 14. Swivel and fixed forks zinc plated steel.Swivel forks with double ball race.

											KG
214.102.126.000	314.102.126.000	100x36	128	105x80	80x60	8,2	37		x		150
214.106.126.000	314.106.126.000	100x36	128	105x80	80x60	8,2	37			x	150
214.106.106.000	314.106.106.000	100x36	128	105x80	80/76x60	9,5	37			x	150
214.122.126.000	314.122.126.000	125x36	155	105x80	80x60	8,4	37		x		180
214.126.126.000	314.126.126.000	125x36	155	105x80	80x60	8,4	37			x	180
214.126.106.000	314.126.106.000	125x36	155	105x80	80/76x60	9,5	37			x	200

SERIE 10 — 160 - 225 KG

Wielen met een aluminium velg voorzien van zwarte elastische opgevulcaniseerde rubberen band.
Het wiel loopt op tweezijdig afgedichte kogellagers.

Räder mit Aluminiumfelge und schwarzer vulkanisierter Elastikbereifung.
Nabe mit beidseitig abgedichtetem Kugellager.

Roues avec jante en aluminium et bandage en caoutchouc élastique vulcanisé noir.
Moyeu avec roulement à billes étanchéifié de chaque côté.

Wheels with aluminium rims with a black elastic vulcanised rubber tyre.
Hub with two double shielded ball bearings.

							KG
110.106.150.040	100x40	40	15			x	160
110.126.150.040	125x40	50	15			x	180
110.126.200.050	125x50	60	20			x	225

SERIE 10-10/12/91 — 150 - 225 KG

Zwenk- en bokwielen voorzien van wielserie 10.
Uit plaatstaal geperste gaffels, verzinkt.
Zwenkgaffels voorzien van dubbel druklager.

Rollen mit Rädern der Serie 10.
Lenkrollengehäuse und Bockgabeln aus Stahlblech, verzinkt.
Lenkrollen mit zweifacher Kugellagerung im Drehkranz.

Roulettes pivotantes et fixes montées avec roue série 10.
Chapes en acier embouti zingué.
Chapes pivotantes montées sur double couronne de billes.

Swivel and fixed castors with wheelseries 10.
Swivel and fixed forks zinc plated steel.
Swivel forks with double ball race.

											KG
210.106.126.000	310.106.126.000	100x40	128	105x 80	80x60	8,4	37			x	150
210.106.106.000	310.106.106.000	100x40	128	105x 80	80/76x60	9,5	37			x	160
210.126.126.000	310.126.126.000	125x40	155	105x 80	80x60	8,4	37			x	180
210.126.106.000	310.126.106.000	125x40	155	105x 80	80/76x60	9,5	37			x	180
210.126.916.050	310.126.916.050	125x50	155	135x105	105x80	11,0	52			x	225

SERIE 05

240 KG

Wielen met een zwarte kunststof velg en een opgevulcaniseerde zwarte elastische band van ± 65 shore A.
Extra afdichting op kogellager.

Räder mit schwarzer Kunststofffelge und aufvulkanisierter schwarzer Elastikbereifung ± 65 shore A.
Extra Abdichtung auf Kugellager.

Roues avec jante en matière plastique noire, et bandage élastique vulcanisé noir 65° shore A.
Etanchéité supplémentaire sur le roulement à billes.

Wheels with a black plastic rim and a black vulkanised rubber tyre ± 65 shore A.
Additional sealing on the bearing.

105.126.120.050	125 x 50	60	12			x	240

SERIE 05-12/91

240 KG

Zwenk- en bokwielen voorzien van wielserie 05.
Uit plaatstaal geperste gaffels, verzinkt.
Zwenkgaffels voorzien van dubbel druklager.

Rollen mit Rädern der Serie 05.
Lenkrollengehäuse und Bockgabeln aus Stahlblech, verzinkt.
Lenkrollen mit zweifacher Kugellagerung im Drehkranz.

Roulettes pivotantes et fixes montées avec roue série 05.
Chapes en acier embouti zingué.
Chapes pivotantes montées sur double couronne de billes.

Swivel and fixed castors with wheelseries 05.
Swivel and fixed forks zinc plated steel.
Swivel forks with double ball race.

205.126.916.000	305.126.916.000	125x50	169	135x105	105x80	11	53			x	240
205.126.126.000	305.126.126.000	125x50	158	135x110	105x80/75	11	51			x	240

SERIE 34 — KG 150 - 700

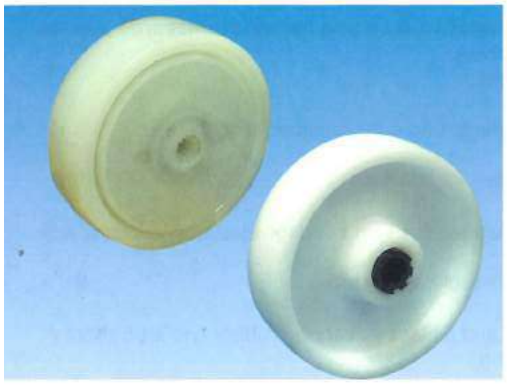

Kunststof wielen, naaf met glijlager, rollager of kogellager.
Uitermate stootbestendig, slijtvast, lichtlopend en vochtbestendig.

Kunststoffrad, Nabe mit Gleitlager, Rollenlager oder Kugellager.
Sehr stosssicher, verschleissfest, leichtlaufend und feuchtbeständig.

Roues en matière plastique; moyeu avec roulement lisse, à rouleaux ou à billes.
Extrêmement résistantes aux chocs, inusables, roulent en souplesse et ne craignent pas l'humidité.

Plastic wheels, hub with plain bearing roller bearing or ball bearing. Very shock and wear resistant, smooth running and moisture resistant.

							KG
134.102.120.035	100x35	40	12		x		150
134.102.150.040	100x40	44	15		x		250
134.106.080.030	100x30	40	8	x		x	150
134.122.150.035	125x35	50	15		x		200
134.122.200.050	125x50	60	20		x		350
134.126.100.035	125x35	50	10	x		x	200
134.126.200.050	125x50	60	20			x	700

SERIE 34-10/12/91 — KG 150 - 275

Zwenk- en bokwielen voorzien van wielserie 34.
Uit plaatstaal geperste gaffels, verzinkt.
Zwenkgaffels voorzien van dubbel druklager.

Rollen mit Rädern der Serie 34.
Lenkrollengehäuse und Bockgabeln aus Stahlblech, verzinkt.
Lenkrollen mit zweifacher Kugellagerung im Drehkranz.

Roulettes pivotantes et fixes montées avec roue série 34.
Chapes en acier embouti zingué.
Chapes pivotantes montées sur double couronne de billes.

Swivel and fixed castors with wheelseries 34.
Swivel and fixed forks zinc plated steel.
Swivel forks with double ball race.

											KG
234.102.106.030	334.102.106.030	100x30	128	105x 80	80/76x60	9,5	37	x	x		200
234.106.106.030	334.106.106.030	100x30	128	105x 80	80/76x60	9,5	37	x		x	150
234.122.106.037	334.122.106.037	125x37	155	105x 80	80/76x60	9,5	37	x	x		275
234.126.106.035	334.126.106.035	125x35	155	105x 80	80/76x60	9,5	37	x		x	200
234.102.126.008	334.102.126.008	100x30	128	105x 80	80/76x60	8,4	37	x	x		150
234.106.126.030	334.106.126.030	100x30	128	105x 80	80/76x60	8,4	37	x		x	150
234.122.126.108	334.122.126.108	125x37	155	105x 80	80/76x60	8,4	37	x	x		180
234.126.126.035	334.126.126.035	125x35	155	105x 80	80/76x60	8,4	37	x		x	200
234.122.916.050	334.122.916.050	125x50	169	135x105	105x80	11,0	53		x		250
234.126.916.050	334.126.916.050	125x50	169	135x105	105x80	11,0	53			x	250

SERIE 09 — 180 - 250

Sandwich wielen, kunststof wiel met een rubberen tussenlaag . Seriematig geleverd met rollager of kogellager. Hoog draagvermogen, lage rolweerstand, schok- en geluiddempend.

Sandwich-Räder mit 3-Komponenten-Aufbau. Radnabe und Lauffläche bestehen aus Kunststoff mit einem Zwischenkissen aus Gummi. Radnabe serienmäßig lieferbar mit Rollenlager oder Kugellager.

Roues sandwich: bandage en matière plastique avec anneau intermédiaire en caoutchouc. Moyeu avec roulement à rouleaux ou à billes. Haute capacité de charge; faible résistance au roulement; effet amortisseur et anti-bruit.

Sandwich wheels with rubber inner ring.
Possible with Rollerbearing or ball bearing.
High load capacity, lower rollerresistance, noise and shock-absorbing.

109.122.150.000	125x35	48	15		x		180
109.126.100.000	125x35	50	10			x	250

SERIE 09-10 — 180 - 250

Zwenk- en bokwielen voorzien van wielserie 09.
Uit plaatstaal geperste gaffels, verzinkt.
Zwenkgaffels voorzien van dubbel druklager.

Rollen mit Rädern der Serie 09.
Lenkrollengehäuse und Bockgabeln aus Stahlblech, verzinkt.
Lenkrollen mit zweifacher Kugellagerung im Drehkranz.

Roulettes pivotantes et fixes montées avec roue série 09.
Chapes en acier embouti zingué.
Chapes pivotantes montées sur double couronne de billes.

Swivel and fixed castors with wheelseries 09.
Swivel and fixed forks zinc plated steel.
Swivel forks with double ball race.

209.122.106.000	309.122.106.000	125x35	155	105x80	80x60	8,4	37		x		180
209.126.106.000	309.126.106.000	125x35	155	105x80	80x60	8,4	37			x	250

SERIE 21

KG 70 - 200

Wielen met grijze kunststof velg en een rode of blauwe polyurethan-band. Het wiel loopt op een twee-zijdig afgedicht kogellager en is voorzien van draadbeschermers.

Räder mit grauer Kunststofffelge und rotem oder blauem PU-Reifen. Radnabe serienmäßig lieferbar mit beidseitig abgedichtetem Kugellager versehen mit Fadenschutz-scheibe.

Roues avec jante en matière plastique grise et bandage en polyuréthane rouge ou bleu. Moyeu avec roulement à billes étanchéifié de chaque côté. Pourvues de pare-fils.

Wheels with grey plastic rim and a red or blue PU-tyre, hub with a double shielded ball bearing, and with threadguards.

								KG
121.106.080.032	100x32	40	8	R	x		x	70
121.126.100.032	125x32	50	10	R	x		x	100
121.102.150.035	100x35	40	15	B	x	x		100
121.106.080.030	100x30	40	8	B	x		x	150
121.122.150.035	125x35	48	15	B	x	x		150
121.126.100.030	125x30	50	10	B	x		x	200

SERIE 21-10/12

KG 70 - 200

Zwenk- en bokwielen voorzien van wielserie 21. Uit plaatstaal geperste gaffels, verzinkt. Zwenkgaffels voorzien van dubbel druklager.

Rollen mit Rädern der Serie 21. Lenkrollengehäuse und Bockgabeln aus Stahlblech, verzinkt. Lenkrollen mit zweifacher Kugellagerung im Drehkranz.

Roulettes pivotantes et fixes montées avec roue série 21. Chapes en acier embouti zingué. Chapes pivotantes montées sur double couronne de billes.

Swivel and fixed castors with wheelseries 21. Swivel and fixed forks zinc plated steel.Swivel forks with double ball race.

												KG
221.106.126.032	321.106.126.032	100x32	128	105x80	80x60	8,4	37	R			x	70
221.126.126.032	321.126.126.032	125x32	155	105x80	80x60	8,4	37	R			x	100
221.102.126.035	321.102.126.035	100x35	128	105x80	80x60	8,4	37	B		x		100
221.106.126.030	321.106.126.030	100x30	128	105x80	80x60	8,4	37	B			x	150
221.122.126.035	321.122.126.035	125x35	155	105x80	80x60	8,4	37	B		x		150
221.126.126.030	321.126.126.030	125x30	155	105x80	80x60	8,4	37	B			x	200
221.102.106.035	321.102.106.035	100x35	128	105x80	80x60	9,5	37	B		x		100
221.106.106.030	321.106.106.030	100x30	128	105x80	80x60	9,5	37	B			x	150
221.122.106.035	321.122.106.035	125x35	155	105x80	80x60	9,5	37	B		x		150
221.126.106.030	321.126.106.030	125x35	155	105x80	80x60	9,5	37	B			x	200

SERIE 29 — 200 - 300

Wielen met aluminium velg en polyurethane band.
Wielnaaf voorzien van tweezijdig afgedichte kogellagers.

Räder mit Aluminiumfelge und Polyurethanbereifung.
Nabe mit beidseitig abgedichtetem Kugellager.

Roues avec jante en aluminium et bandage en polyuréthane.
Moyeu avec roulement à billes étanchéifié de chaque côté.

Wheels with aluminium rim and polyurethane tyre.
Hub with a double shielded ball bearing.

129.106.150.740	100x40	40	15			x	200
129.126.200.740	125x40	50	20			x	300

SERIE 29-10 — 200 - 280

Zwenk- en bokwielen voorzien van wielserie 29.
Uit plaatstaal geperste gaffels, verzinkt.
Zwenkgaffels voorzien van dubbel druklager.

Rollen mit Rädern der Serie 29.
Lenkrollengehäuse und Bockgabeln aus Stahlblech, verzinkt.
Lenkrollen mit zweifacher Kugellagerung im Drehkranz.

Roulettes pivotantes et fixes montées avec roue série 29.
Chapes en acier embouti zingué.
Chapes pivotantes montées sur double couronne de billes.

Swivel and fixed castors with wheelseries 29.
Swivel and fixed forks zinc plated steel.
Swivel forks with double ball race.

229.106.106.740	329.106.106.740	100x40	128	105x80	80x60	8,4	37			x	200
229.126.106.740	329.126.106.740	125x40	155	105x80	80x60	8,4	37			x	280

SPANBAND VOOR ROLCONTAINERS

SPANNBÄNDER FÜR ROLLCONTAINER

SANGLE D'ARRIMAGE POUR ROLL-CONTENEURS

LASHING STRAP FOR ROLL CAGES

	BREEDTE / BREITE / LARGEUR / WIDTH (mm)	LENGTE / LÄNGE / LONGUER / LENGTH (mm)	VEILIGE BELASTING/LC / SICHERE BELASTUNG/LC CHARGE SÛR/LC / SAFE WORKING LOAD/LC DaN / Kg Max.	ELASTISCH / ELASTIK ELASTIQUE / ELASTIC
884.330.021.110	25	1060	100DaN / 250	
884.330.021.810	25	1060	100DaN / 250	x

KG 280

GAFFELS VOOR NESTBARE CONTAINERS

GABELN FÜR INEINANDERSCHIEBBARE ROLLCONTAINER

CHAPES POUR ROLL-CONTENEURS EMBOÎTABLES

FORKS FOR NESTABLE ROLL CAGES

	KG
200.100.100.047	280
300.100.106.047	280

10

WIELEN EN ZWENKWIELEN VOOR VUILNISCONTAINERS
RÄDER UND ROLLEN FÜR MÜLLCONTAINER
ROUES ET ROUES PIVOTANTES POUR CONTENEURS À DÉCHETS
WHEELS AND SWIVEL CASTORS FOR WASTE CONTAINERS

INHOUD
INDEX

Pagina	Serie	Omschrijving
10-2		Wielen en zwenkwielen voor vuilniscor
10-5		Toebehoren.
10-7		Sloten en sleutels.

Page	Serie	Description
10-2		Roues et roues pivotantes pour conteneurs à déchets.
10-5		Accessoires.
10-7		Serrures et clefs.

135 - 250

Wielen en zwenkwielen voor vuilniscontainers.
Zwenkgaffels uit verzinkt plaatstaal geperst.
Voorzien van dubbele kogelkrans. De zwenkwielen zijn geschikt voor richtingvaststeller.
De gaffels zijn leverbaar met wielen uit de serie 01, 11 en 02.

Räder und Rollen für Müll-Großbehälter.
Lenkrollengehäuse aus Stahlblech gepresst, verzinkt-chromatiert, Schwenklager mit zweifachem Kugelkranz, Schwenklagerschutz, Lenkrollen sind ausgelegt für den Anbau von Richtungsfeststellern.
Rollen lieferbar mit Rädern der Serie 01, 11 und 02.

Roues et roues pivotantes pour conteneurs à déchets.
Chapes pivotantes et fixes en acier embouti zingué.
Munis de double couronne à billes. Les roues pivotantes sont appropriées pour le frein directionnel.
Les chapes sont livrables avec les roues de la serie 01, 11 et 02.

Wheels and swivel castors for waste-containers.
Swivel forks of pressed steel, zinced and a double ball-race.
Suitable for directional stop. Wheels of serie 01, 11 and 02.

								KG
102.201.200.100		200x50	60	20	x			250
102.202.200.200		200x50	60	20		x		250
102.202.200.000		200x50	60	20		x		205
101.201.200.000		200x48	60	20	x			205
101.202.200.000		200x48	60	20		x		205
111.201.200.000		200x48	60	20	x			205
111.202.200.000		200x48	60	20		x		205

201.161.127.000	201.161.127.300		160x40	196	135x110	105x75/80	11,0	53	x			135
201.201.127.000	201.201.127.300		200x48	238	135x110	105x75/80	12,5	55	x			205
201.201.146.061	201.201.146.661		200x48	242	135x105	105x75/80	11,0	60	x			205
211.161.127.000	211.161.127.300		160x40	196	135x110	105x75/80	11,0	53	x			135
211.201.127.000	211.201.127.300		200x48	238	135x110	105x75/80	12,5	55	x			205
211.201.146.061	211.201.146.661		200x48	242	135x105	105x75/80	11,0	60	x			205
202.162.127.000	202.162.127.300		160x40	196	135x110	105x75/80	11,5	53		x		135
202.202.127.000	202.202.127.300		200x48	238	135x110	105x75/80	12,0	55		x		205
202.201.146.061	202.201.146.661		200x48	242	135x110	105x75/80	11,0	60	x			205
202.201.146.000	202.201.146.600		200x48	242	135x110	105x75/80	11,0	60	x			250
202.202.146.061	202.202.146.661		200x48	242	135x105	105x75/80	11,0	60		x		205

Bijbehorende richtingvaststellers zie pag. 10-5
Zugehörige Lenkstop siehe Seite 10-5
Blocage directionnel complémentaire voir page 10-5
Additional directional lock see page 10-5

205 - 400

Wielen en zwenkwielen voor vuilniscontainers.
Zwenkgaffels uit verzinkt plaatstaal geperst.
Voorzien van dubbele kogelkrans.
De zwenkwielen zijn geschikt voor richtingvaststeller.
De gaffels zijn leverbaar met wielen uit de serie 07 en 14.

Räder und Rollen für Müll-Großbehälter.
Lenkrollengehäuse aus Stahlblech gepresst, verzinkt-chromatiert, Schwenklager mit zweifachem Kugelkranz, Schwenklagerschutz, Lenkrollen sind ausgelegt für den Anbau von Richtungsfeststellern. Rollen lieferbar mit Rädern der Serie 07 und 14.

Roues et roues pivotantes pour conteneurs à déchets.
Chapes pivotantes et fixes en acier embouti zingué.
Munis de double couronne à billes. Les roues pivotantes sont appropriées pour le frein directionnel.
Les chapes sont livrables avec les roues de la serie 07 et 14.

Wheels and swivel castors for waste-containers.
Swivel forks of pressed steel, zinced and a double ball-race.
Suitable for directional stop. Wheels of serie 07 and 14.

107.162.200.000		160x48	60	20		x		350
107.166.120.000		160x48	60	12			x	350
107.202.200.000		200x48	60	20		x		400
107.206.120.000		200x48	60	12			x	400
114.166.120.000		160x48	60	12			x	350
114.206.120.000		200x48	60	12			x	400

207.162.127.000	207.162.127.300		160x48	196	135x110	105x75/80	11,0	53		x		205
207.166.127.000	207.166.127.300		160x48	196	135x110	105x75/80	11,5	53			x	205
207.202.127.000	207.202.127.300		200x48	238	135x105	105x75/80	12,5	55		x		205
207.206.127.000	207.206.127.300		200x48	238	135x105	105x75/80	12,5	55			x	205
207.202.146.000	207.202.146.600		200x48	242	135x105	105x75/80	11,0	60		x		400
207.206.146.000	207.206.146.600		200x48	242	135x105	105x75/80	11,0	60			x	400
214.166.127.000	214.166.127.300		160x48	196	135x110	105x75/80	11,0	53			x	205
214.206.127.000	214.206.127.300		200x48	238	135x110	105x75/80	12,5	55			x	205
214.206.146.000	214.206.146.600		200x48	242	135x105	105x75/80	11,0	60			x	400

Bijbehorende richtingvaststellers zie pag. 10-5
Zugehörige Lenkstop siehe Seite 10-5
Blocage directionnel complémentaire voir page 10-5
Additional directional lock see page 10-5

205 - 1000

Wielen en zwenkwielen voor vuilniscontainers
Zwenk- en bokgaffels uit verzinkt plaatstaal geperst.
Voorzien van dubbele kogelkrans. De zwenkwielen zijn geschikt voor richtingvaststeller.
De gaffels zijn leverbaar met wielen uit de serie 10 en 28.

Räder und Rollen für Müll-Großbehälter.
Lenkrollengehäuse aus Stahlblech gepresst, verzinkt-chromatiert, Schwenklager mit zweifachem Kugelkranz, Schwenklagerschutz, Lenkrollen sind ausgelegt für den Anbau von Richtugsfestellern. Rollen lieferbar mit Räder der Serie 10 und 28.

Roues et roues pivotantes pour conteneurs à déchets.
Chapes pivotantes et fixes en acier embouti zingué.
Munis de double couronne à billes. Les roues pivotantes sont appropriées pour le frein directionnel.
Les chapes sont livrables avec les roues de la serie 10 et 28.

Wheels and swivel castors for waste-containers.
Swivel forks of pressed steel, zinced and a double ball-race.
Suitable for directional stop. Wheels of serie 10 and 28.

110.166.200.050		160x50	60	20			x	325
110.206.200.050		200x50	60	20			x	450
110.256.250.050		250x50	60	25			x	525
110.306.300.057		300x57	55	30			x	650
128.206.200.050		200x50	60	20			x	1000
128.256.200.050		250x50	60	20			x	1000
128.256.250.050		250x50	60	25			x	1000

210.166.127.000	210.166.127.300		160x50	196	135x110	105x75/80	11,0	53			x	205
210.206.127.000	210.206.127.300		200x50	238	135x110	105x75/80	12,5	55			x	205
210.166.146.050	210.166.146.650		160x50	202	135x105	105x75/80	11,0	55			x	325
210.206.146.050	210.206.146.650		200x50	242	135x105	105x75/80	11,0	60			x	400
210.206.146.052	210.206.146.652		200x50	242	135x105	105x75/80	11,0	60			x	450
228.256.146.050	228.256.146.650		250x50	299	135x105	105x75/80	11,0	66			x	1000

Bijbehorende richtingvaststellers zie pag. 10-5
Zugehörige Lenkstop siehe Seite 10-5
Blocage directionnel complémentaire voir page 10-5
Additional directional lock see page 10-5

100 KG



Wiel met zwart-rubber band en kunststof velg voor vuilniscontainers, met bijhorende assen.

Kunststofffelgenräder mit schwarzer Gummibereifung für Müll-Großbehälter. Entsprechende Vollmaterial-Achsen

Roue avec bandage en caoutchouc noir et jante en matière plastique pour les conteneurs à déchets, avec entretoises assortis pour ces roues.

Wheels with black-rubber-tire and a plastic rim for waste containers and axles.

							KG
101.201.208.000	200x50	60	20	x			100
151.000.460.021	As verzinkt / Achse Verzinkt / Essieu zingueé / Axle zinc plated Ø 21.5 x 460 mm						
151.000.552.021	As verzinkt / Achse Verzinkt / Essieu zingueé / Axle zinc plated Ø 21.5 x 552 mm						

TOEBEHOREN / ZUBEHÖR / ACCESSOIRES / ACCESSORIES

RICHTINGVASTSTELLERS, GALVANISCH VERZINKT

RICHTUNGFESTSTELLER, GALVANISCH VERZINKT

BLOCAGES DIRECTIONNEL, ZINQUE

DIRECTIONAL LOCKS, ZINC PLATED

	A	B	GAFFEL TYPE / GABEL TYP / CHAPE TYPE / FORK TYPE
021.000.127.000	80	105	12
021.000.147.019	80	75	14
021.000.147.029	80	130	14
021.000.147.039	80	140	14

Tussenplaat galvanisch verzinkt, voor richtingvaststelling te monteren in combinatie met art.nr: 021.000.147.019 / 029 / 039.

Zwischenplatte galvanisch verzinkt, mit aussparungen für Art.nr: 021.000.147.019 / 029 / 039.

Platine zinquér, avec enchoches pour art.nr: 021.000.147.019 / 029 / 039.

Lockplate zinc plated, with grooves for art.nr: 021.000.147.019 / 029 / 039.

	4 X 90°	2 X 180°
021.000.147.829	x	
021.000.147.000		x

LOSSE REM VOOR GAFFELTYPE 14

LOSES ANBAUTEIL RADSTOP, FÜR GEHÄUSE-SERIE 14

FREIN DÉTACHÉ POUR CHAPE TYPE 14

WHEELSTOP FOR FORKTYPE 14

te monteren in combinatie met art.nr: 021.000.147.019 / 029 / 039

mit aussparungen fur art.nr: 021.000.147.019 / 029 / 039

avec enchoches pour art.nr: 021.000.147.019 / 029 / 039

with grooves for art.nr: 021.000.147.019 / 029 / 039



SLOTEN EN SLEUTELS

SCHLÖSSER UND SCHLÜSSEL

SERRURES ET CLEFS

LOCKS AND KEYS

Container sloten éénzijdig en tweezijdige doorgang voor bedieningsstang 21,5 x 13 mm.

Dreikant-Schlösser für Müll-Großbehälter einseitiger Einlass oder beidseitige Durchgangsöffnung für Schlossstange 21,5 x 13 mm.
Für Dreikantschlüssel (andere Versionen auf Anfrage)

Serrure pour conteneurs, avec voie unilatérale et bilatérale pour tige de commande 21,5 x 13 mm.

	UITVOERING AUSFÜHRUNG EXÉCUTION FINISH	AUTOMATIC	OPEN / DICHT OFFEN / GESCHLOSSEN OUVERT / FERMÉ OPEN / CLOSED
019.176.000.041	A		x
019.176.000.002	A	x	
019.176.000.943	B		x
019.176.000.911	B	x	



SLEUTELS VOOR BOVENSTAANDE SLOTEN

SCHLÜSSEL FÜR OBEN AUFGEFÜHRTE DREIKANT-SCHLÖSSER

CLEFS POUR LES SERRURES CI-DESSUS

KEYS FOR THE ABOVE LOCKS

	TYP(E)
019.176.001.394	A
019.176.000.227	B

11

STEIGERWIELEN
GERÜSTROLLEN
ROUES ÉCHAFAUDAGE
SCAFFOLD WHEELS

INHOUD
INDEX

Pagina	Serie	Omschrijving
11-1		Toepassingen.

Page	Serie	Description
11-1		Applications.

STEIGERWIELEN
ROUES D'ÉCHAFAUDAGE

Op het gebied van steigerwielen kunnen wij u een ruim assortiment bieden.
Wij leveren aan vele gerenommeerde fabrikanten van steigers, steeds afgestemd op de speciale wensen van de klant. Op aanvraag kunnen wij vrijwel zeker aan uw specifieke wensen tegemoet komen. Neemt u hierover contact met ons op.

En matière des roues d'échafaudage, nous vous pouvons offrir une vaste gamme de possibilités.
Nous fournirons à beaucoup de fabricants renommés d'échafaudages, toujours selon les désirs du client. Aussi sur demande nous pouvons obtemperer à vos désirs spécifiques. Nous vous prions d'y prendre contact.

Staander met voetplaat 38 x 740 mm.

Untergestell mit Bodenplatte 38 x 740 mm.

Stand avec base 38 x 740 mm.

Stand with base plate 38 x 740 mm.

Steigerwiel met spindel Ø45 x 300 mm.
Volkunststofwiel Ø 200 x 50 mm.

Gerüstrolle mit Spindel Ø45 x 300 mm.
Vollkunststoff-Rad Ø 200 x 50 mm.

Roue d'échafaudage avec broche Ø45 x 300 mm.
Roue en plastique Ø 200 x 50 mm.

Scaffold wheel with spindle Ø45 x 300 mm.
Plastic wheel Ø 200 x 50 mm.



Steigerwiel met aan 1-zijde een pedaal.
Leverbaar met kunststof wiel in Ø 125 mm, 150 mm, 200 mm, en met een polyurethane loopvlak in Ø 125 mm.

Gerüstrollen mit auf 1 Seite einem Pedal. Lieferbar mit kunststoff Rad. Ø 125, 150, 200 mm, und mit einem polyurethan Lauffläche in Ø 125 mm.

Roues d'échafaudage avec une pédale sur le 1 face. Disponible avec une roue en plastique. Ø 125, 150, 200 mm. et avec une bandage en polyurethane en Ø 125 mm.

Scaffold wheels with on 1 side a pedal. Available with plastic wheel. Ø 125, 150, 200 mm, and with a polyurethane tread in Ø 125 mm.

Steigerwiel met aan 2-zijden een pedaal.
Leverbaar met kunststof wiel in Ø 125 mm, 150 mm, 200 mm, en met een polyurethane loopvlak in Ø 125 mm.

Gerüstrollen mit auf 2 Seiten einem Pedal. Lieferbar mit kunststoff Rad. Ø 125, 150, 200 mm, und mit einem polyurethan Lauffläche in Ø 125 mm.

Roues d'échafaudage avec une pédale sur les 2 faces. Disponible avec une roue en plastique. Ø 125, 150, 200 mm. et avec une bandage en polyurethane en Ø 125 mm.

Scaffold wheels with on 2 sides a pedal. Available with plastic wheel. Ø 125, 150, 200 mm, and with a polyurethane tread in Ø 125 mm.

Uitvoeringen met spindel op basis van het afgebeelde model.
Andere spindel-uitvoeringen op aanvraag.

Versionen mit Spindel basiert auf dem gezeigten Modell. Andere Spindel-ausführungen auf Anfrage.

Versions avec broche basé sur le modèle présenté. D'autres versions de la broche sur demande.

Versions with spindle based on the model shown. Other spindle executions on request.

Leverbaar met een zwarte- of grijze band in de maten Ø 100, 125, 140, 150, 160 mm. Velg in diverse kleuren mogelijk.

Erhältlich mit schwarzen oder grauen Reifen in den Größen Ø 100, 125, 140, 150, 160 mm. Felge in verschiedenen Farben möglich.

Disponible avec une bandage noire ou gris dans les tailles Ø 100, 125, 140, 150, 160 mm. Jante dans couleurs diverses possible.

Available with a black or gray tyre in the sizes Ø 100, 125, 140, 150, 160 mm. Rim in various colors possible.

Leverbaar met volkunststof -wiel, in diverse kleuren, in de maat Ø 100 mm

Lieferbar mit Vollkunststoff-Rad, in verschiedenen Farben, in der Größe Ø 100 mm.

Disponible avec roue en plastique, en différentes couleurs, de la taille Ø 100 mm.

Available with plastic wheel, in various colors, in the size Ø 100 mm.

Leverbaar met een grijs streepvrij TPR-loopvlak in Ø 125 mm.

Lieferbar mit einem grauen streifenfreien TPR Lauffläche in Ø 125 mm.

Disponible avec une bandage TPR gris sans trace en Ø 125 mm.

Available with a gray streak-free TPR tread in Ø 125 mm.

12 TOEBEHOREN TRANSPORTWIELEN
ZUBEHÖR TRANSPORTROLLEN
ACCESSOIRES ROULETTES DE TRANSPORT
TRANSPORT CASTORS ACCESSORIES

INHOUD
INDEX

Pagina	Serie	Omschrijving
12-1		Toebehoren.
12-2		Bevestigingen.
12-4		Lagerblokken.
12-5	650	Vastzetinrichtingen.

Page	Serie	Description
12-1		Accessoires.
12-2		Fixations.
12-4		Paliers.
12-5	650	Dispositifs d'arrêt.

Druklagers in plaatmodel met 3 bevestigingsgaten op de binnenschijf. Uitvoering: plaat 105x85 en 135x105 verzinkt, andere afmetingen gelakt.

Druckkugellager mit Anschraubplatte.
Druckkugellager sind geeignet zur Aufnahme von axialen und radialen Lasten. Schwenk- und Drehbewegungen unter Last können hiermit realisiert werden Plattenmaße 105x85 mm, 135x105 mm: galvanisch verzinkt, andere Maßen lackiert. Andere als hier aufgeführte Maßen lieferbar: mit Dreieckplatte, ohne Platte, mit Zapfen etc. Ausführungen in Edelstahl sind lieferbar.

Couronnes de billes un modéle plat avec 3 trous de fixation sur la plaque intérieure. Application: platine 105x85 et 135x105 zinquée. Autres dimensions sont laquées.

Swivel-heads in plate-model with 3 tapped holes for mounting. Finishing: Plate 105x85 and 135x105 zinc plated, other sizes painted.

				BEVESTIGINGSGATEN BEFESTIGUNGSLÖCHER TROUES DE FIXATION FIXING HOLES	HOOGTE ± MM HÖHE ± MM HAUTEUR ± MM HEIGHT ± MM	
018.105.146.061	105x 85x 3	80x60	9	3x M10	22	450
018.135.146.061	135x105x 4	105x75/80	11/13	3x M10	22	450
018.135.146.000	135x105x 6	105x75/80	11/13	3x M12	28	1000
018.135.146.100	135x105x10	105x75/80	11/13	3x M12	30	1200
018.190.146.000	190x170x 8	154x139	17	3x M16	34	2000
018.200.146.000	200x175x15	170x146	15	3x M16	34	3500

RICHTINGVASTSTELLERS, GALVANISCH VERZINKT

RICHTUNGFESTSTELLER, GALVANISCH VERZINKT

BLOCAGES DIRECTIONNEL, ZINQUE

DIRECTIONAL LOCKS, ZINC PLATED

	A	B	GAFFEL TYPE / GABEL TYP / CHAPE TYPE / FORK TYPE
021.000.127.000	80	105	12
021.000.147.019	80	75	14
021.000.147.029	80	130	14
021.000.147.039	80	140	14

Tussenplaat galvanisch verzinkt, voor richtingvaststelling te monteren in combinatie met art.nr: 021.000.147.019 / 029 / 039.

Zwischenplatte galvanisch verzinkt, mit aussparungen für Art.nr: 021.000.147.019 / 029 / 039.

Platine zinquér, avec enchoches pour art.nr: 021.000.147.019 / 029 / 039.

Lockplate zinc plated, with grooves for art.nr: 021.000.147.019 / 029 / 039.

	4 X 90°	2 X 180°
021.000.147.829	x	
021.000.147.000		x

SNELBORGERS MET VERCHROOMDE KAP.

SCHNELLBEFESTIGER MIT VERCHROMTER KAPPE.

RONDELLE D'ARRÊT À CHAPEAU CHROMÉ.

PUSH-ON FASTENERS, CAPS CHROME PLATED.

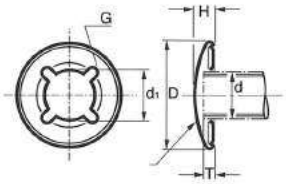

	VOOR ASAFMETING FÜR ACHSABMESSUNGEN POUR DIMENSION D'ESSIEU FOR SHAFT SIZE	D-MAX	H-MAX	T	d1	AANTAL SLEUVEN ANZAHL DER SCHLITZEN NOMBRE DES ANCHODES NUMBER OF NOTCHES
	d					G
811.700.008.000	8	16,13	4,75	4,0	7,49 - 7.62	6
811.700.010.000	10	19,69	5,72	4,5	9.58 - 9.70	6
811.700.012.000	12	26,19	7,26	5,8	11.43 - 11.56	6
811.700.015.000	15	29,40	9,15	7,0	14.50 - 14.66	6
811.700.020.000	20	38,35	12,07	8,7	19.41 - 19.58	9
811.700.025.000	25	42,85	13,08	8,0	24.38 - 24.59	9

ASBUSSEN VOOR WIELEN

LAGERBUCHSEN FÜR RÄDER

ENTRETOISES POUR ROUES

SPANNER BUSHINGS FOR WHEELS

	LENGTE LÄNGE LONGUEUR LENGTH	BUITENDIAMETER AUSSENDURCHMESSER DIAMÈTRE EXTÉRIEUR OUTSIDE DIAMETER	BINNENDIAMETER INNENDURCHMESSER DIAMÈTRE INTÉRIEUR INSIDE DIAMETER	RVS ROSTFREIEM STAHL INOX STAINLESS STEEL
001.008.006.021	21,3	8	6,4	
001.012.008.041	41,5	12	8,5	
001.015.008.046	46,5	15	8,5	
001.015.010.046	46,0	15	10,5	
001.015.012.046	46,5	15	12,0	
001.020.010.061	61,5	20	11,0	
001.020.012.046	46,5	20	12,5	
001.020.012.059	58,8	20	12,5	
001.020.012.061	61,5	20	12,5	
001.020.012.076	76,5	20	12,5	
001.025.012.060	60,0	25	13,0	
001.025.016.060	60,0	25	16,0	
001.008.006.929	29,4	8	6,4	x
001.010.008.941	41,5	10	8,5	x
001.012.008.941	41,5	12	9,0	x
001.015.010.946	46,5	15	10,5	x
001.015.010.951	51,0	15	10,5	x
001.020.012.960	60,0	20	12,0	x



T-BUSSEN VOOR WIELEN

T-BUCHSEN FÜR RÄDER

T-TUBES POUR ROUES

T-SPANNER BUSHINGS FOR WHEELS

	A	B	C	D	E	STAAL STAHL ACIER STEEL	POLYAMIDE POLYAMID POLYAMIDE POLYAMID
007.015.008.002	14,9	8,2	20	15	2	x	
007.015.008.005	14,9	8,2	20	18	5	x	
007.015.010.002	14,9	10,2	20	15	2	x	
007.020.008.002	19,9	8,2	25	18	2	x	
007.020.010.002	19,9	10,2	25	18	2	x	
007.020.012.002	19,9	12,2	25	18	2	x	
007.020.012.702	19,9	12,2	26	30	2		x
007.020.014.002	19,9	14,2	25	30	2	x	
007.025.012.002	24,9	12,2	30	21	2	x	
007.025.016.002	24,9	16,5	30	21	2	x	
007.025.018.005	24,9	18,5	30	24	5	x	
007.025.020.002	24,9	20,2	30	21	2	x	
007.030.016.002	29,9	16,5	35	21	2	x	
007.030.020.002	29,9	20,2	35	21	2	x	

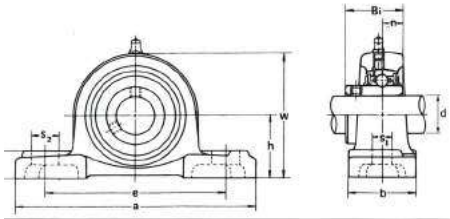

KUSSENBLOK STAAND UCP

STEHLAGERGEHÄUSE UCP

PALIER À SEMELLE UCP

PILLOW BLOCK UCP

	D	H	A	E	B	S1	S2	G	W	BI	N
389.204.000.100	20	33,3	127	95	38	13	19	15	65	31,0	12,7
389.205.000.100	25	36,5	140	105	38	13	16	16	70	34,0	14,3
389.206.000.100	30	42,9	165	121	48	17	21	18	83	38,1	15,9
389.207.000.100	35	47,6	167	127	48	17	21	19	94	42,9	17,5
389.208.000.100	40	49,2	184	137	54	17	25	19	100	49,2	19,0
389.209.000.100	45	54,0	190	146	54	17	22	20	108	49,2	19,0
389.210.000.100	50	57,2	206	159	60	20	25	22	114	51,6	19,0
389.211.000.100	55	63,5	219	171	60	20	25	22	126	55,6	22,2
389.212.000.100	60	69,8	241	184	70	20	25	25	138	65,1	25,4
389.213.000.100	65	76,2	265	203	70	25	29	27	150	65,1	25,4

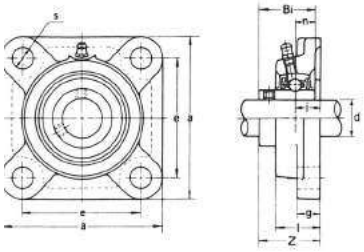

FLENSLAGERBLOK VIERKANT UCF

VIERLOCHFLANSCHGEHÄUSE UCF

FLASQUE LATÉRAL CARRÉ UCF

FLANGE UNIT SQUARE UCF

	AFMETINGEN (MM)									
	D	A	E	I	G	L	S	Z	BI	N
389.204.000.200	20	86	64	15	12	25,5	12	33,3	31,0	12,7
389.205.000.200	25	95	70	16	14	27,0	12	35,7	34,0	14,3
389.206.000.200	30	108	83	18	14	31,0	12	40,2	38,1	15,9
389.207.000.200	35	117	92	19	16	34,0	14	44,4	42,9	17,5
389.208.000.200	40	130	102	21	16	36,0	16	51,2	49,2	19,0
389.209.000.200	45	137	105	22	18	38,0	16	52,2	49,2	19,0
389.210.000.200	50	143	111	22	18	40,0	16	54,6	51,6	19,0
389.212.000.200	60	175	143	29	20	48,0	19	68,7	65,1	25,4
389.213.000.200	65	187	149	30	20	50,0	19	69,7	65,1	25,4

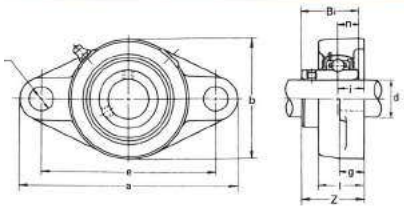

FLENSLAGERBLOK OVAAL UCFL

ZWEILOCHFLANSCHGEHÄUSE UCFL

FLASQUE LATÉRAL OVALE UCFL

FLANGE UNIT OVAL UCFL

	D	A	E	I	G	L	S	B	Z	BI	N
389.204.000.300	20	113	90	15	12	25,5	12	60	33,3	31	12,7
389.205.000.300	25	130	99	16	14	27,0	16	68	35,7	34	14,3
389.206.000.300	30	148	117	18	14	31,0	16	80	40,2	38,1	15,9
389.207.000.300	35	161	130	19	16	34,0	16	90	44,4	42,9	17,5
389.208.000.300	40	175	144	21	16	36,0	16	100	51,2	49,2	19,0
389.210.000.300	50	197	157	22	18	40,0	19	115	54,6	51,6	19,0

SERIE 650

KG 100 - 150

VASTZETINRICHTINGEN
FESTSTELLFÜSSEN
DISPOSITIFS D'ARRÊT
LOCKING DEVICES

	TYP(E)				A	B	DIKTE BEVESTIGINGSPLAAT DICKE BEFESTIGUNGSPLATTE ÉPAISSEUR PLATINE DE FIXATION THICKNESS FIXING PLATE	VOETPLAATDIAMETER DURCHMESSER FUSSPLATTE DIAMÈTRE PLAQUE DE FOND BASE PLATE DIAMETER	BODEMDRUK BODENDRUCK PRESSION SUR SOL FLOOR PRESSURE
650.185.147.000	I	125x125	100x100	13,5	155	185	13	90	100kg
650.185.146.000	II	125x125	100x100	13,5	155	185	13	75	150kg

Type I : huis van speciaal gietijzer. Bedieningspedaal en geveerde voetplaat met rubber bekleed.
Drukpen van rondmateriaal. Door ingebouwde veerkonstruktie komt de voetplaat automatisch omhoog.
Type II : huis van speciaal gietijzer met versterkt bedieningspedaal.
Verhoogde veerdruk op de voetplaat.
Voetplaat met rubber bekleed waardoor een verhoogd vloerkontakt verkregen wordt. Door ingebouwde veerkonstruktie komt de voetplaat automatisch omhoog.
Gebruiksdoel: vastzetinrichtingen, die van een zware veerkonstruktie voorzien zijn, kunnen een wagen tijdelijk blokkeren. De wielen blijven daarbij op de grond. Derhalve kunnen deze trucklocks niet als krik gebruikt worden.
Uitvoering: zilvergrijze hamerslaglak.

Type I : Gehäuse aus Sonderguss. Bedienungspedal und gefederte Fussplatte Gummi bekleidet.
Druckstift aus Rundmaterial. Durch die eingebaute Federkonstruktion geht die Fussplatte automatisch hoch.
Type II : Gehäuse aus Sonderguss mit verstärktem Bedienungspedal erhöhter Federdruck auf die Fussplatte. Fussplatte Gummi bekleidet durch welche ein erhöhter Fussbodenkontakt entsteht. Durch die eingebaute Federkonstruktion geht die Fussplatte automatisch hoch.
Verwendungszweck: Feststellfüsse, die versehen sind mit einer schweren Federkonstruktion, können einen Wagen zeitweilig blockieren. Die Räder bleiben dann auf dem Boden. Deshalb können die Feststellfüsse nicht als Wagenheber verwendet werden.
Ausführung: Silbergrau Hammerschlag lackiert.

Type I : boîtier en fonte speciale. Pédale de commande avec ressort et plaque de fond recouverte de caoutchouc. Tige de pression en materiel rond. Grâce à la construction à ressort incorporée, la plaque de fond se lève automatiquement.
Type II: boîtier en fonte speciale renforcé d'une pédale de commande.
Pression de ressort élevée sur la plaque de fond. Plaque de fond recouverte de caoutchouc permettant un contact élevé avec le sol.
Grâce à la construction de ressort incorporée, la plaque de fond se lève automatiquement.
Objet d'emploi: dispositifs d'arrêt, munis d'une construction à resort lourde, peuvent bloquer le chariot temporairement. Les roues restent en plus sur le sol. Par conséquent, ces dispositifs ne peuvent pas être utilisés comme cric.
Exécution: laque de battitures gris argenté.

Type I : housing from special cast iron. Steel pressed operating foot lever and springed rubber coated base plate. Pressure pin from round material. Because of the built inspring construction, the base plate automatically comes up.
Type II : housing from special cast iron with reinforced operating foot lever. Increased spring pressure on the base plate. Rubber coated base plate by which an increased floor contact is obtained. Because of the built-in spring construction the base plate automatically comes up.
Purpose of application: locking devices, which have a heavy spring construction, can block a car temporarily. The wheels then stay on the ground. Therefore these locking devices cannot be used as a screw jack.
Execution: silvery grey hammer scale enameled.

15 MEUBELWIELEN
MÖBELROLLEN
ROUE MEUBLES
FURNITURE CASTORS

INHOUD
INDEX

15- 1	65-77	Dubbelrollen, ø 30 mm., polyamide loopvlak.
	74-77	Dubbelrollen, ø 30 mm., polyurethane loopvlak
15- 2	65-73	Dubbelrollen, ø 32, 36 mm., polyamide loopvla
	74-73	Dubbelrollen, ø 36 mm., polyurethane loopvlak
15- 3	65-68	Dubbelrollen, ø 33, 40, 50 mm., polyamide loopvlak.
15- 5	65-67	Dubbelrollen, ø 50 mm., polyamide loopvlak.
	74-67	Dubbelrollen, ø 50 mm., polyurethane loopvlak
15- 6	65-73	Dubbelrollen, ø 42, 50, 75, 90 mm., polyamide loopvlak.
15- 7	74-73	Dubbelrollen, ø 42, 50, 60, 75, 90 mm., polyurethane loopvlak.
15- 8	65-68	Dubbelrollen, ø 52, 75 mm., polyamide loopvla
	74-68	Dubbelrollen, ø 52, 75 mm., polyurethane loopvlak.
15- 9	65-67	Dubbelrollen, ø 52, 75 mm., polyamide loopvla
15-10	74-67	Dubbelrollen, ø 52, 75, 100 mm., polyurethane loopvlak.
15-11	76-54	Kogelwielen, zwart volrubber loopvlak.
15-12	66-54	Kogelwielen, grijs TPR-loopvlak.
15-13	600	Kogelzwenkrol, lichtmetaal verchroomt.
15-14	63-46	Apparaten-zwenkwiel, TPR loopvlak, verchroomde kap.
15-15	65-61	Apparaten-zwenkwiel, polyamide loopvlak, verchroomde kap.
	74-61	Apparaten-zwenkwiel, polyurethan loopvlak, verchroomde kap.
15-16	50-08/09	Apparaten-zwenkwiel, grijze rubberen band, zwart gelakte / verchroomde kap.
15-17	65-44	Zwenkwielen, zwarte kunststof wielen, ø 25, 32 38, 45, 50 mm.
15-18	68-44	Zwenkwielen, grijze TPR-band, ø 25, 32, 38, 45, 50 mm.
15-19	65-52	Bokwielen, zwarte kunststof wielen, ø 15, 25, 32, 38, 45, 50 mm.
	68-52	Bokwielen, grijze TPR-band, ø 25, 32, 50mm.

5- 1	65-77	Roue jumelée, ø 30 mm., bandage polyamide.
	74-77	Roue jumelée, ø 30 mm., bandage polyurethane.
5- 2	65-73	Roue jumelée, ø 32, 36 mm., bandage polyamide.
	74-73	Roue jumelée, ø 36 mm., bandage polyurethane.
5- 3	65-68	Roue jumelée, ø 33, 40, 50 mm., bandage polyamide.
5- 5	65-67	Roue jumelée, ø 50 mm., bandage polyamide.
	74-67	Roue jumelée, ø 50 mm., bandage polyurethane.
5- 6	65-73	Roue jumelée, ø 42, 50, 75, 90 mm., bandage polyamide.
5- 7	74-73	Roue jumelée, ø 42, 50, 60, 75, 90 mm., bandage polyurethane.
5- 8	65-68	Roue jumelée, ø 52, 75 mm., bandage polyamide.
	74-68	Roue jumelée, ø 50, 75 mm., bandage polyurethane.
5- 9	65-67	Roue jumelée, ø 52, 75 mm., bandage polyamide.
5-10	74-67	Roue jumelée, ø 50, 75, 100 mm., bandage polyurethane.
5-11	76-54	Roues à billes, bandage noir.
5-12	66-54	Roues à billes, bandage TPR gris.
5-13	600	Roulements spherique, Zamak.
5-14	63-46	Roulettes d'appareils, bandage TPR, capot acier chromé.
5-15	65-61	Roulettes d'appareils, bandage polyamide, capot acier chromé.
	74-61	Roulettes d'appareils, bandage polyurethane, capot acier chromé.
5-16	50-08/09	Roulettes d'appareils, bande caoutchouc gris, capot laqué noir / acier chromé.
5-17	65-44	Roulettes pivotantes, roues plastique noir, ø 25, 32, 38, 45, 50 mm.
5-18	68-44	Roulettes pivotantes, roues plastique noir, ø 32, 38, 45, 50 mm.
5-19	65-52	Roulettes fixes, roues plastique noir, ø 15, 25, 32, 38, 45, 50 mm.
	68-52	Roulettes fixes, roues TPR noir, ø 25, 32, 50 mm.

SERIE 65-77

KG 50



Dubbelrollen zonder afdekkap. Lichtmetalen huis, verchroomd.
Wielen van zwart polyamide.

Möbelrollen ohne Radabdeckung. Doppel-Lenkrollen mit harter Lauffläche.
Gehäuse aus Zinkdruckguss - verchromt- und Gleitlagerräder aus schwarzem Polyamid.

Roues jumelées non étanchéitées. Capot en metal leger, chromé.
Roues en polyamide noir.

Twin wheels with zinc-die cast body, chrom.
Black polyamide wheels.

465.301.776.000		30x14	42	36x36	25x25	5,1	x			50

465.301.777.000		30x14	37	M 8x20	x			50
465.301.774.000		30x14	37	M10x20	x			50

SERIE 74-77

KG 50

Dubbelrollen zonder afdekkap.
Lichtmetalen huis, verchroomd.
Wielen voorzien van een polyurethane loopvlak.

Möbelrollen ohne Radabdeckung.
Doppel-Lenkrollen mit weicher Lauffläche.
Gehäuse aus Zinkdruckguss - verchromt- und Gleitlagerräder mit Polyurethanlaufbelag.

Roues jumelées non étanchéitées.
Capot en metal leger, chromé.
Roues avec bandage en polyuréthane.

Twin wheels with zinc-die cast body, chrom.

474.301.776.000		30x14	42	36x36	25x25	5,1	x			50

474.301.777.000		30x14	37	M 8x20	x			50
474.301.774.000		30x14	37	M10x20	x			50

SERIE 65-73

KG 45

Dubbelrollen zonder afdekkap. Huis en wielen van zwart polyamide.

Möbelrollen ohne Radabdeckung. Doppel-Lenkrollen mit harter Lauffläche.
Gehäuse und Gleitlagerräder aus schwarzem Polyamid.

Roues jumelées non étanchéitées. Capot et roues en polyamide noir.

Twin wheels with black polyamide housing. Wheels black polyamide.

465.321.736.000		32x10	40	36,5x36,5	25,5x25,5	5,1	x			45
465.361.736.000	465.361.736.600	36x12	43	36,5x36,5	25,5x25,5	5,1	x			45

465.321.737.000		32x10	37	M 8x15	x			45
465.321.734.000		32x10	37	M10x15	x			45
465.361.737.000	465.361.737.600	36x12	41	M 8x15	x			45
465.361.734.000	465.361.734.600	36x12	41	M10x15	x			45

SERIE 74-73

KG 45



Dubbelrollen zonder afdekkap.
Wielen voorzien van een polyurethane loopvlak.

Möbelrollen ohne Radabdeckung.
Doppel-Lenkrollen mit weicher Lauffläche.
Gehäuse aus schwarzem Polyamid, Gleitlagerräder mit Polyurethanlaufbelag.

Roues jumelées non étanchéitées.
Roues avec bandage en polyuréthane.

Twin wheels with black polyamide housing.
Wheel with polyurethane tyre.

474.361.736.000		36x12	43	36,5x36,5	25,5x25,5	5,1	x			45

474.361.737.000		36x12	41	M 8x15	x			45
474.361.734.000		36x12	41	M10x15	x			45

SERIE 65-68

KG 20 - 30

Dubbelrollen met zwarte polyamide afdekkap.
Wielen van zwart polyamide.

Möbelrollen mit Abdeckung.
Doppel-Lenkrollen mit harter Lauffläche.
Gehäuse und Gleitlagerräder aus schwarzem Polyamid.

Roues jumelées avec capuchon d'étanchéité en polyamide noir.
Roues en polyamide noir.

Twin wheels with black polyamide housing.
Wheels black polyamide.

										KG
465.331.686.100		33x10	46	28x28	19x19	4,1	x			20
465.331.686.000		33x10	46	36x36	25x25	5,1	x			20
465.401.686.100		40x11	53	28x28	19x19	4,1	x			20
465.401.686.000		40x11	53	36x36	25x25	5,1	x			20
465.501.686.100	465.501.686.700	50x13	61	28x28	19x19	4,1	x			30
465.501.686.002	465.501.686.602	50x13	61	36x36	25x25	5,1	x			30

								KG
465.331.688.000		33x10	42	M 6x15	x			20
465.331.687.000		33x10	42	M 8x15	x			20
465.331.684.000		33x10	42	M10x15	x			20
465.401.688.000		40x11	53	M 6x15	x			20
465.401.687.000		40x11	53	M 8x15	x			20
465.401.684.000		40x11	53	M10x15	x			20
465.501.688.000	465.501.688.600	50x13	61	M 6x15	x			30
465.501.687.002	465.501.687.602	50x13	61	M 8x15	x			30
465.501.684.005	465.501.684.605	50x13	61	M10x15	x			30

SERIE 65-68

KG 40 - 50

Dubbelrollen met zwarte polyamide afdekkap.
Wielen van zwart polyamide.

Möbelrollen mit Abdeckung.
Doppel-Lenkrollen mit harter Lauffläche.
Gehäuse und Gleitlagerräder aus schwarzem Polyamid.

Roues jumelées avec capuchon d'étanchéité en polyamide noir.
Roues en polyamide noir.

Twin wheels with black polyamide housing.
Wheels black polyamide.

										KG
465.331.686.300		33x10	46	28x28	19x19	4,1	x			40
465.331.686.200		33x10	46	36x36	25x25	5,1	x			40
465.401.686.300		40x11	53	28x28	19x19	4,1	x			45
465.401.686.200		40x11	53	36x36	25x25	5,1	x			45
465.501.686.200	465.501.686.800	50x13	61	36x36	25x25	5,1	x			50

									KG
465.331.688.200		33x10	42	M 6x15	x				40
465.331.687.200		33x10	42	M 8x15	x				40
465.331.684.200		33x10	42	M10x15	x				40
465.401.688.200		40x11	53	M 6x15	x				45
465.401.687.200		40x11	53	M 8x15	x				45
465.401.684.200		40x11	53	M10x15	x				45
465.501.687.200	465.501.687.800	50x13	61	M 8x15	x				50
465.501.684.200	465.501.684.800	50x13	61	M10x15	x				50

SERIE 65-67

KG 50

Dubbelrollen met lichtmetalen huis, verchroomd.
Wielen van zwart polyamide.

Doppel-Lenkrollen mit harter Lauffläche. Gehäuse aus Zinkdruckguss - verchromt- und Gleitlagerräder aus schwarzem Polyamid.

Roues jumelées avec capot en metal leger, chromé.
Roues en polyamide noir.

Twin wheels, zinc-die casting housing, chrome plated.
Wheels black polyamide.

465.501.676.200	465.501.676.800	50x13	66	36x36	25x25	5,1	x			50

465.501.677.200	465.501.677.800	50x13	61	M 8x15	x			50
465.501.674.200	465.501.674.800	50x13	61	M10x15	x			50

SERIE 74-67

KG 50

Dubbelrollen met lichtmetalen huis, verchroomd.
Wielen voorzien van een polyurethane loopvlak.

Doppel-Lenkrollen mit weicher Lauffläche. Gehäuse aus Zinkdruckguss - verchromt- und Gleitlagerräder mit Polyurethanlaufbelag.

Roues jumelées avec capot en metal leger, chromé.
Roues avec bandage en polyuréthane.

Twin wheels, zinc-die casting housing, chrome plated wheels with polyurethane tyre.

474.501.676.200	474.501.676.800	50x13	66	36x36	25x25	5,1	x			50

474.501.677.200	474.501.677.800	50x13	61	M 8x15	x			50
474.501.674.200	474.501.674.800	50x13	61	M10x15	x			50

SERIE 65-73

KG 50

Dubbelrollen zonder afdekkap.
Huis en wielen van zwart polyamide.

Möbelrollen ohne Radabdeckung.
Doppel-Lenkrollen mit harter Lauffläche.
Gehäuse und Gleitlagerräder aus schwarzem Polyamid.

Roues jumelées non étanchéitées.
Capot et roues en polyamide noir.

Twin wheels with black polyamide housing.
Wheels black polyamide.

465.421.736.000	465.421.736.600	42	51	36.5x36.5	25.5x25.5	5,0	46/61	x			50
465.421.736.002	465.421.736.602	42	52	42x42	32x32	4,5	46/61	x			50
465.501.736.000	465.501.736.600	50	63	36.5x36.5	25.5x25.5	5,0	48/68	x			50
465.501.736.002	465.501.736.602	50	64	42x42	32x32	4,5	48/68	x			50
465.601.736.000	465.601.736.600	60	71	58x58	45x45	6,0	54/69	x			50
465.751.736.001	465.751.736.601	75	87	58x58	45x45	6,0	66/91	x			50
465.751.736.002	465.751.736.602	75	90	70x70	45.8x45.8	7.1	66/91	x			50
465.901.736.002	465.901.736.602	90	105	58x58	45x45	6,0	73/98	x			50
465.901.736.003	465.901.736.603	90	107	70x70	45.8x45.8	7,1	73/98	x			50

465.421.737.000	465.421.737.600	42	49	M 8x15	46/61	x			50
465.501.737.000	465.501.737.600	50	62	M 8x15	48/68	x			50
465.601.737.000	465.601.737.600	60	70	M 8x15	54/69	x			50
465.751.737.000	465.751.737.600	75	85	M 8x15	66/91	x			50
465.901.737.000	465.901.737.600	90	104	M 8x15	73/98	x			50
465.421.734.000	465.421.734.600	42	49	M10x15	46/61	x			50
465.501.734.000	465.501.734.600	50	62	M10x15	48/68	x			50
465.601.734.000	465.601.734.600	60	70	M10x15	54/69	x			50
465.751.734.000	465.751.734.600	75	85	M10x15	66/91	x			50
465.901.734.000	465.901.734.600	90	104	M10x15	73/98	x			50

SERIE 74-73

KG 50

Dubbelrollen zonder afdekkap.
Huis van zwart polyamide.
Wielen met polyurethane loopvlak.

Möbelrollen ohne Radabdeckung.
Gehäuse aus schwarzem Polyamid, Gleitlagerräder mit Polyurethanlaufbelag.

Roues jumelées non étanchéitées.
Roues avec bandage en polyuréthane.

Twin wheels with black polyamide housing.
Wheels with polyurethane tyre.

											KG
474.421.736.000	474.421.736.600	42	51	36.5x36.5	25.5x25.5	5,0	46/61	x			50
474.421.736.002	474.421.736.602	42	52	42x42	32x32	4,5	46/61	x			50
474.501.736.000	474.501.736.600	50	63	36.5x36.5	25.5x25.5	5,0	48/68	x			50
474.501.736.002	474.501.736.602	50	64	42x42	32x32	4,5	48/68	x			50
474.601.736.000	474.601.736.600	60	71	58x58	45x45	6,0	54/69	x			50
474.751.736.001	474.751.736.601	75	87	58x58	45x45	6,0	66/91	x			50
474.751.736.002	474.751.736.602	75	90	70x70	45.8x45.8	7,1	66/91	x			50
474.901.736.002	474.901.736.602	90	105	58x58	45x45	6,0	73/98	x			50
474.901.736.003	474.901.736.603	90	107	70x70	45.8x45.8	7,1	73/98	x			50

										KG
474.421.737.000	474.421.737.600	42	49	M 8x15	46/61	x				50
474.501.737.000	474.501.737.600	50	62	M 8x15	48/68	x				50
474.601.737.000	474.601.737.600	60	70	M 8x15	54/69	x				50
474.751.737.000	474.751.737.600	75	85	M 8x15	66/91	x				50
474.901.737.000	474.901.737.600	90	104	M 8x15	73/98	x				50
474.421.734.000	474.421.734.600	42	49	M10x15	46/61	x				50
474.501.734.000	474.501.734.600	50	62	M10x15	48/68	x				50
474.601.734.000	474.601.734.600	60	70	M10x15	54/69	x				50
474.751.734.000	474.751.734.600	75	85	M10x15	66/91	x				50
474.901.734.000	474.901.734.600	90	104	M10x15	73/98	x				50

SERIE 65-68 — 40 - 60

Dubbelrollen met zwarte polyamide afdekkap.
Wielen van zwart polyamide.

Möbelrollen. Doppel-Lenkrollen mit harter Lauffläche.
Gehäuse und Gleitlagerräder aus schwarzem Polyamid.

Roues jumelées avec capuchon d'étanchéité en polyamide noir.
Roues en polyamide noir.

Twin wheels with black polyamide housing. Wheels black polyamide.

465.501.686.000	465.501.686.600	52x 8	63	39x39	30/24x30/24	5,2	20	x			40
465.751.686.000	465.751.686.600	75x13	96	55x55	42/40x42/40	6,3	26	x			60

465.501.684.000	465.501.684.600	52x 8	62	M10x15	20	x			40
465.751.684.000	465.751.684.600	75x13	93	M10x15	26	x			60
465.751.684.042	465.751.684.642	75x13	93	M10x42	26	x			60

465.501.685.000	465.501.685.600	52x8	62	10x34	20	x			60

SERIE 74-68 — 40 - 60

Dubbelrollen met zwarte polyamide afdekkap.
Wielen voorzien van polyurethane loopvlak.

Möbelrollen. Doppel-Lenkrollen mit weicher Lauffläche.
Gehäuse aus schwarzem Polyamid, Gleitlagerräder mit Polyurethanlaufbelag.

Roues jumelées avec capuchon d'étanchéité en polyamide noir.
Roues avec bandage en polyuréthane.

Twin wheels with black polyamide housing. Wheels with polyurethane tyre.

474.501.686.000	474.501.686.600	52x 8	63	39x39	30/24x30/24	5,2	20	x			40
474.751.686.000	474.751.686.600	75x13	96	55x55	42/40x42/40	6,3	26	x			60

474.501.684.000	474.501.684.600	52x 8	62	M10x15	20	x			40
474.751.684.000	474.751.684.600	75x13	93	M10x15	26	x			60
474.751.684.042	474.751.684.642	75x13	93	M10x42	26	x			60

474.501.685.000	474.501.685.600	52x8	62	10x34	20	x			60

SERIE 65-67 — 40 - 60 KG



Dubbelrollen met lichtmetalen huis, verchroomd.
Wielen van zwart polyamide.

Doppel-Lenkrollen mit harter Lauffläche. Gehäuse aus Zinkdruckguss - verchromt- und Gleitlagerräder aus schwarzem Polyamid.

Roues jumelées avec capot en metal leger, chromé.
Roues en polyamide noir.

Twin wheels, zinc-die casting housing, chrome plated, wheels black polyamide.

465.501.676.000	465.501.676.600	52x 8	63	39x39	30/24x30/24	5,2	18	x			40
465.751.676.000	465.751.676.600	75x13	96	55x55	42/40x42/40	6,3	26	x			60

465.501.674.000	465.501.674.600	52x 8	62	M10x15	18	x			40
465.751.674.000	465.751.674.600	75x13	93	M10x15	26	x			60

465.501.675.000	465.501.675.600	52x 8	62	10x34	18	x			40
465.751.675.000	465.751.675.600	75x13	93	10x34	26	x			60

SERIE 74-67 — 40 - 70 KG

Dubbelrollen met lichtmetalen huis,verchroomd.
Wielen met polyurethane loopvlak.

Doppel-Lenkrollen mit weicher Lauffläche. Gehäuse aus Zinkdruckguss - verchromt- und Gleitlagerräder mit Polyurethanlaufbelag.

Roues jumelées avec capot en metal leger, chromé.
Roues avec bandage en polyuréthane.

Twin wheels, zinc-die casting housing, chrome plated wheels with polyurethane tyre.

474.501.676.000	474.501.676.600	52x 8	63	39x39	30/24x30/24	5,2	18	x			40
474.751.676.000	474.751.676.600	75x13	96	55x55	42/40x42/40	6,3	26	x			60
474.101.676.000	474.101.676.600	100x17	124	55x55	42/40x42/40	6,3	35	x			70

474.501.674.000	474.501.674.600	52x 8	63	M10x15	18	x			40
474.751.674.000	474.751.674.600	75x13	96	M10x15	26	x			60
474.101.674.000	474.101.674.600	100x17	124	M10x15	35	x			70

474.501.675.000	474.501.675.600	52x18	62	10x34	18	x			40
474.751.675.000	474.751.675.600	75x13	93	10x34	26	x			60

SERIE 76-54 — 20 -45 KG

Apparaten wielen.
Wielen van zwart rubber.
Gaffel verchroomd.

Apparaterollen.
Gehäuse verchromt, schwarzes Kugel-Gummirad mit Gleitlager.
Mit Plattenbefestigung.

Roulettes d'appareils.
Roues en caoutchouc noir.
Chape chromée.

Equipment castors with black rubber ball wheel.
Fork chrom finished.

									KG
476.301.546.000	30	48	38x38	31x31	5,5	x			30
476.401.546.000	40	55	38x38	27x27	5,2	x			20
476.501.546.000	50	64	43x43	31x31	5,2	x			45

Apparaten wielen.
Wielen van zwart rubber.
Gaffel verchroomd.

Apparaterollen.
Gehäuse verchromt, schwarzes Kugel-Gummirad mit Gleitlager.
Mit Gewindestift.

Roulettes d'appareils.
Roues en caoutchouc noir.
Chape chromée.

Equipment castors with black rubber ball wheel.
Fork chrom finished.

							KG
476.301.547.000	30	48	M8x15	x			30
476.401.547.000	40	55	M8x15	x			35
476.501.547.000	50	64	M8x15	x			35

SERIE 66-54

KG 40 - 60

Apparaten wielen, verzinkte gaffel.
Wielen serie 66 met grijze TPR-band.
Met plaatbevestiging.

Apparaterollen, Gabel verzinkt.
Räder serie 66 mit grauer TPR-Lauffläche.
Mit Plattenbefestigung.

Roulettes d'appareils montées avec roue série 66
(bandage caoutchouc thermoplastique gris, roulement lisse).
Chapes zinguées, avec fixation à platine.

Equipment castor, fork galvanised.
Wheels serie 66 with grey TPR-tyre.
With top-plate.

										KG
66.401.546.000	40	52	38x38	27x27	5,2	16	x			40
66.501.546.000	50	60	38x38	27x27	5,2	25	x			60

Apparaten wielen, verzinkte gaffel.
Wielen serie 66 met grijze TPR-band.
Met boutbevestiging.

Apparaterollen, Gabel verzinkt.
Räder serie 66 mit grauer TPR-Lauffläche.
Mit Bolzenbefestigung.

Roulettes d'appareils montées avec roue série 66
(bandage caoutchouc thermoplastique gris, roulement lisse).
Chapes zinguées, avec trou pour fixation par vis.

Equipment castor, fork galvanised.
Wheels serie 66 with grey TPR-tyre.
With bolt fitting.

								KG
66.401.544.000	40	52	M10x15	16	x			40
66.501.544.000	50	60	M10x15	25	x			60

SERIE 600

50

Kogelzwenkrollen uit lichtmetaal, verchroomd

Kugelrollen, aus Zinkdruckguss, verchromt

Roulettes sphériques en zamak, chromées.

Ball castors of die cast zinc, chromium plated

600.370.006.000	37	52	36,5x36,5	25,4x25,4	5,2	x			50
600.510.006.000	51	67	36,5x36,5	25,4x25,4	5,2	x			50
600.620.006.000	62	78	36,5x36,5	25,4x25,4	5,2	x			50

600.370.007.000	37	48	M 8 x 20	x			50
600.370.004.000	37	48	M10 x 20	x			50
600.510.007.000	51	59	M 8 x 20	x			50
600.510.004.000	51	59	M10 x 20	x			50
600.620.007.000	62	74	M 8 x 20	x			50
600.620.004.000	62	74	M10 x 20	x			50

SERIE 63-46

KG 25

Apparatenwielen met stalen huis verchroomd.
Wiel met konus-kogellager en grijze TPR-band, met draadbeschermers, wielas geklonken.
Toepassingen: reinigingsapparaten, displays, radiatoren, kapsalons, lichte huishoudelijke apparaten.

Apparaterollen aus Stahlblech verchromt.
Rad mit Konus-Kugellager und grauer TPR-Bereifung.
Stahlradscheiben, Fadenschutz, Radachse vernietet.
Einsatzschwerpunkte: Reinigungsgeräte, Display Ständer, Radiatoren, Friseureinrichtungen, leichte Hausgeräte.

Roulettes d'appareils avec capot en acier chromé.
Roue: moyeu avec roulement à billes conique, bandage en caoutchouc thermoplastique gris, pourvue de pare-fils, essieu riveté.
Applications: appareils de nettoyage, présentoirs, radiateurs; salons de coiffure et appareils ménagers légers.

Equipment castors steel pressed, chrome plated.
Wheels with grey TPR-tyre, cone ball bearing, thread guards, riveted axle.
Appliciations: cleaning equipment, display stands, radiators, equipment for hair salons, domestic appliances.

463.504.466.000	50x18	66	43x43	31x31	5,5	10			x	25

463.504.460.000	50x18	66	10,2	10			x	25

Bevestigingen zie pag.: 16-32 / Befestigungen siehe seite: 16-32 / Fixations voir page: 16-32 / Fasteners see page: 16-32

SERIE 65-61

KG 50

Zwenkwielen met lichtmetalen huis, verchroomd.
Wielen van zwart polyamide.

Lenkrollen mit harter Lauffläche.
Gehäuse aus Zinkdruckguss - verchromt- und Gleitlagerräder aus schwarzem Polyamid.

Roues pivotantes avec capot en metal leger, chromé.
Roues en polyamide noir.

Hooded castor with zinc-die-cast body, chrom.
Wheels black polyamide.

465.501.616.000		50x17	70	36x36	25x25	5,1	x			50

465.501.617.000		50x17	66	M 8x15	x			50
465.501.614.000		50x17	66	M10x15	x			50

SERIE 74-61

KG 50

Zwenkwielen met lichtmetalen huis, verchroomd.
Wielen voorzien van een polyurethane loopvlak.

Lenkrollen mit weicher Lauffläche.
Gehäuse aus Zinkdruckguss - verchromt- und Gleitlagerräder mit Polyurethanlaufbelag.

Roues pivotantes avec capot en metal leger, chromé.
Roues avec bandage en polyuréthane.

Hooded castor with zinc-die-cast body, chrom.
Wheels with poyurethane tyre.

474.501.616.000		50x17	70	36x36	25x25	5,1	x			50

474.501.617.000		50x17	66	M 8x15	x			50
474.501.614.000		50x17	66	M10x15	x			50

Geremde uitvoering op aanvraag leverbaar. / Gebremste Ausführung auf Anfrage lieferbar. / Roulettes avec blocage livrable sur demande. / Types with brake on request.

SERIE 50-08/09 — KG 40

Apparaten wielen met licht metalen huis
Gaffel uit lichtmetaal gegoten, verchroomd of poederlak gecoat, zwenklager met gekombineerd glij-/kogellager.
Wielen met grijze rubberband.

Apparaterollen mit Gehäuse aus Zink-Druckguss.
Gehäuse aus Zink-Druckguss, verchromt oder pulverbeschichtet, Schwenklager mit kombiniertem Gleitkugellager.
Rad mit grauem Gummireifen

Roulettes d'appareils avec capot en zamak.
Chapes en zamak moulé; finition chromée ou laque en poudre.
Chapes à pivotement combiné lisse/à billes.
Roue avec bandage en caoutchouc gris.

Equipment castors with zinc die-cast housing.
Fork zinc die-cast with chrome or matt finishing. Swivel forks with combined slidingball bearing.
Wheel with grey rubber tyre.

						ZWART SCHWARZ NOIR BLACK	CHROOM CHROM CHROME CHROMIUM				KG
450.506.086.000	450.506.086.600	50x18	39x39	30x30/24x24	5,2	x		70	26	x	40
450.506.096.000	450.506.096.600	50x18	39x39	30x30/24x24	5,2		x	70	26	x	40

				ZWART SCHWARZ NOIR BLACK	CHROOM CHROM CHROME CHROMIUM				KG
450.506.084.000	450.506.084.600	50x18	M10x15	x		68	26	x	40
450.506.094.000	450.506.094.600	50x18	M10x15		x	68	26	x	40

				ZWART SCHWARZ NOIR BLACK	CHROOM CHROM CHROME CHROMIUM				KG
450.506.085.000	450.506.085.600	50x18	10 x 34	x		63	26	x	40
450.506.095.000	450.506.095.600	50x18	10 x 34		x	63	26	x	40

SERIE 65-44

KG 10 - 50

Apparaten wielen, verzinkte gaffel. Zwarte kunststofwielen serie 65. Met plaatbevestiging.

Apparaterollen, Gabel verzinkt. Schwarze Kunststoffräder serie 65.
Mit Plattenbefestigung.

Roulettes d'appareils montées avec roue série 65 (matière plastique noire, roulement lisse).
Chapes zinguées, avec fixation à platine.

Equipment castors, fork galvanised. Black plastic wheels serie 65.
With top-plate.

465.251.446.000	25x12	35,0	35x30	28x23	4,2	23	x			10
465.321.446.000	32x14	42,0	38x32	30x24	4,2	28	x			20
465.381.446.000	38x17	50,0	46x38	36x28	5,3	33	x			30
465.451.446.000	45x18	62,5	59x47	46x35	6,5	42	x			45
465.501.446.000	50x20	65,0	59x47	46x35	6,5	42	x			50

Apparaten wielen, verzinkte gaffel. Zwarte kunststofwielen serie 65. Met boutgatbevestiging.

Apparaterollen, Gabel verzinkt. Schwarze Kunststoffräder serie 65.
Mit Rückenlochbefestigung.

Roulettes d'appareils montées avec roue série 65 (bandage matière plastique noire, roulement lisse).
Chapes zinguées, avec trou pour fixation par vis.

Equipment castors, fork galvanised. Black plastic wheels serie 65.
With bolt hole fitting.

465.321.440.000	32x14	49,5	8,1	16	x			20
465.381.440.000	38x17	57,5	8,1	16	x			30
465.451.440.000	45x18	66,0	8,1	20	x			45
465.501.440.000	50x18	69,0	8,1	20	x			50

SERIE 68-44 — 10 - 50 KG

Apparaten wielen, verzinkte gaffel. Wielen serie 68 met grijze TPR-band. Met plaatbevestiging.

Apparaterollen, Gabel verzinkt. Räder serie 68 mit grauer TPR-Lauffläche. Mit Plattenbefestigung.

Roulettes d'appareils montées avec roue série 68 (bandage caoutchouc thermoplastique gris, roulement lisse).
Chapes zinguées, avec fixation à platine.

Equipment castors, fork galvanised. Wheels serie 68 with grey TPR-tyre. With top-plate.

										KG
68.251.446.000	25x12	35	35x30	28x23	4,2	23	x			10
68.321.446.000	32x14	42	38x32	30x24	4,2	28	x			20
68.381.446.000	38x17	50	46x38	36x28	5,3	33	x			30
68.501.446.000	50x20	65	59x47	46x35	6,5	42	x			50

Apparaten wielen, verzinkte gaffel. Wielen serie 68 met grijze TPR-band. Met boutgatbevestiging.

Apparaterollen, Gabel verzinkt. Räder serie 68 mit grauer TPR-Lauffläche. Mit Rückenlochbefestigung.

Roulettes d'appareils montées avec roue série 68 (bandage caoutchouc thermoplastique gris, roulement lisse). Chapes zinguées, avec trou pour fixation par vis.

Equipment castors, fork galvanised. Wheels serie 68 with grey TPR-tyre. With bolt hole fitting.

								KG
68.321.440.000	32x14	49,5	8,1	16	x			20
68.381.440.000	38x17	57,5	8,1	16	x			30
68.501.440.000	50x18	69,0	8,1	20	x			50

SERIE 65-52

KG 35 - 50



Bokwielen met plaatbevestiging. Zwarte kunststofwielen serie 65.

Bockrollen mit Plattenbefestigung. Schwarze Kunststoffräder Serie 65.

Roulettes fixes montées avec roue série 65 (matière plastique noire, roulement lisse). Chapes avec fixation à platine.

Fixid castors with plate. Black plastic wheels serie 65.

									KG
565.151.526.000	15x12	17,0	30x17	20,0	4,1	x			35
565.251.526.000	25x12	28,5	40,5x19	28,5	4,1	x			35
565.321.526.000	32x14	34,0	45,5x20	35,0	5,6	x			40
565.381.526.000	38x14	45,5	68x25	54,0	6,0	x			50
565.451.526.000	45x18	49,0	68x25	54,0	6,0	x			50
565.501.526.000	50x20	51,5	68x25	54,0	6,0	x			50

SERIE 68-52

KG 35 - 50

Bokwielen met plaatbevestiging. Wielen serie 68 met grijze TPR-band.

Bockrollen mit Plattenbefestigung. Räder Serie 68 mit grauer TPR-Lauffläche.

Roulettes fixes montées avec roue série 68 (bandage caoutchouc thermoplastique gris, roulement lisse). Chapes avec fixation à platine.

Fixid castors with plate. Wheels serie 68 with grey TPR-tyre.

									KG
568.251.526.000	25x12	28,5	40,5x19	28,5	4,1	x			35
568.321.526.000	32x14	34,0	45,5x20	35,0	5,6	x			40
568.501.526.000	50x20	51,5	68x25	54,0	6,0	x			50

SERIE 64-40 — 40 - 70 KG



Apparatenwielen, verzinkte gaffel, met plaatbevestiging.
Wielen serie 64 met kogellager.

Apparatenrollen, Gabel verzinkt, mit Plattenbefestigung.
Räder Serie 64 mit Kugellager.

Roulettes d'appareils montées avec roue série 64, pourvue d'un roulement à billes.
Chapes zinguées, avec fixation à platine.

Equipment castors, fork galvanised with top-plate.
Wheels serie 64 with ball-bearing.

464.506.406.000	464.506.406.600	564.506.606.000	50x19	73	58x58	47/40x47/40	6,2	25			x	40
464.756.406.000	464.756.406.300	564.756.606.000	75x22	97	58x58	47/40x47/40	6,2	30			x	60
464.106.406.000	464.106.406.300	564.106.606.000	100x24	121	58x58	47/40x47/40	6,2	35			x	70



Apparatenwielen, verzinkte gaffel, met boutgatbevestiging.
Wielen serie 64 met kogellager.

Apparatenrollen, Gabel verzinkt, mit Rückenlochbefestigung.
Räder Serie 64 mit Kugellager.

Roulettes d'appareils montées avec roue série 64, pourvue d'un roulement à billes.
Chapes zinguées, avec trou pour fixation par vis.

Equipment castors, fork galvanised with bolt hole fitting.
Wheels serie 64 with ball-bearing.

464.506.400.000	464.506.400.600	564.506.600.000	50x19	70	10,3	25			x	40
464.756.400.000	464.756.400.300	564.756.600.000	75x22	97	10,3	30			x	60
464.106.400.000	464.106.400.300	564.106.600.000	100x24	121	10,3	35			x	70

Bevestigingen zie pagina 16-32, 16-33 / Befestigungen siehe Seite 16-32, 16-33 / Fixations voir page 16-32, 16-33 / Fastenings see page 16-32, 16-33.

SERIE 64-40 — 40 - 70 KG

Apparatenwielen, verzinkte gaffel, met plaatbevestiging.
Wielen serie 64 met glijlager.

Apparatenrollen, Gabel verzinkt, mit Plattenbefestigung.
Räder Serie 64 mit Gleitlager.

Roulettes d'appareils montées avec roue série 64, pourvue d'un roulement lisse.
Chapes zinguées, avec fixation à platine.

Equipment castors, fork galvanised with top-plate.
Wheels serie 64 with plain bore.

464.501.406.000	464.501.406.600	564.501.606.000	50x19	70	58x58	47/40x47/40	6,2	25	x			40
464.751.406.000	464.751.406.300	564.751.606.000	75x23	97	58x58	47/40x47/40	6,2	30	x			60
464.101.406.000	464.101.406.300	564.101.606.000	100x25	121	58x58	47/40x47/40	6,2	35	x			70



Apparatenwielen, verzinkte gaffel, met boutgatbevestiging.
Wielen serie 64 met glijlager.

Apparatenrollen, Gabel verzinkt, mit Rückenlochbefestigung.
Räder Serie 64 mit Gleitlager.

Roulettes d'appareils montées avec roue série 64, pourvue d'un roulement lisse.
Chapes zinguées, avec trou pour fixation par vis.

Equipment castors, fork galvanised with bolt hole fitting.
Wheels serie 64 with plain bore.

464.501.400.000	464.501.400.600	564.501.600.000	50x19	70	10,3	25	x			40
464.751.400.000	464.751.400.300	564.751.600.000	75x23	97	10,3	30	x			60
464.101.400.000	464.101.400.300	564.101.600.000	100x25	121	10,3	35	x			70

Bevestigingen zie pagina 16-32, 16-33 / Befestigungen siehe Seite 16-32, 16-33 / Fixations voir page 16-32, 16-33 / Fastenings see page 16-32, 16-33.

SERIE 65-40 — 50 - 80

Apparatenwielen, verzinkte gaffel, met plaatbevestiging.
Polyamide glijlagerwielen, zwart, serie 65.

Apparatenrollen mit schwarze Polyamid Rädern der Serie 65.
Lenkrollengehäuse und Bockgabeln aus Stahlblech, verzinkt, mit Plattenbefestigung.

Roulettes d'appareils montées avec roue série 65 polyamide noir, roulement lisse.
Chapes zinguées, avec fixation à platine.

Equipment castors. fork galvanised with top-plate.
Black polyamide wheel, plain bearing series 65.

65.501.406.000	465.501.406.600	565.501.606.000	50x19	70	58x58	47/40x47/40	6,2	25	x			50
65.751.406.000	465.751.406.300	565.751.606.000	75x23	97	58x58	47/40x47/40	6,2	30	x			70
65.101.406.000	465.101.406.300	565.101.606.000	100x25	121	58x58	47/40x47/40	6,2	35	x			80

Apparatenwielen, verzinkte gaffel, met boutgatbevestiging.
Polyamide glijlagerwielen, zwart, serie 65.

Apparatenrollen mit schwarze Polyamid Rädern der Serie 65.
Lenkrollengehäuse aus Stahlblech, verzinkt, mit Rückenlochbefestigung.

Roulettes d'appareils montées avec roue série 65 polyamide noir, roulement lisse.
Chapes zinguées, avec trou pour fixation par vis.

Equipment castors, fork galvanised with bolt hole fitting.
Black polyamide wheel, plain bearing series 65.

65.501.400.000	465.501.400.600	565.501.600.000	50x19	70	10,3	25	x			50
65.751.400.000	465.751.400.300	565.751.600.000	75x23	97	10,3	30	x			70
65.101.400.000	465.101.400.300	565.101.600.000	100x25	121	10,3	35	x			80

evestigingen zie pagina 16-32, 16-33 / Befestigungen siehe Seite 16-32, 16-33 / Fixations voir page 16-32, 16-33 / Fastenings see page 16-32, 16-33.

SERIE 93-40 — 40 - 60 KG

Apparatenwielen, verzinkte gaffel met plaatbevestiging.
Wielen serie 93 voorzien van anti-statische rubberen band (●).
Kunststof velg.

Apparatenrollen mit Rädern der Serie 93.
Räder mit elektrisch leitfähigem Gummireifen (●).
Kunststoff Felge.

Roulettes d'appareils montées avec roue série 93, bandage caoutchouc antistatique, jante matière plastique (●).
Chapes zinguées, avec fixation à platine.

Equipment castors. fork galvanised with top-plate.
Wheels series 93 with antistatic rubber tyre (●).
Plastic rim.

493.506.406.000	493.506.406.600	593.506.606.000	50x18	70	58x58	47/40x47/40	6,2	25	x			x	40
493.756.406.000	493.756.406.300	593.756.606.000	75x25	97	58x58	47/40x47/40	6,2	30	x			x	60

Apparatenwielen, verzinkte gaffel met boutgatbevestiging.
Wielen serie 93 voorzien van anti-statische rubberen band (●).
Kunststof velg.

Apparatenrollen mit Rädern der Serie 93.
Gabel verzinkt mit Rückenlochbefestigung.
Räder mit elektrisch leitfähigem Gummireifen (●).
Kunststoff Felge.

Roulettes d'appareils montées avec roue série 93, bandage caoutchouc antistatique, jante matière plastique (●).
Chapes zinguées, avec trou pour fixation par vis.

Equipment castors. fork galvanised with bolt hole fitting.
Wheels series 93 with antistatic rubber tyre (●).
Plastic rim.

493.506.400.000	493.506.400.600	593.506.600.000	50x18	70	10,3	25	x			x	40
493.756.400.000	493.756.400.300	593.756.600.000	75x25	97	10,3	30	x			x	60

Bevestigingen zie pagina 16-32, 16-33 / Befestigungen siehe Seite 16-32, 16-33 / Fixations voir page 16-32, 16-33 / Fastenings see page 16-32, 16-33.

SERIE 64-42

KG 55 - 90



Apparatenwielen, verzinkte gaffel, met plaatbevestiging.
Wielen serie 64 met glijlager.

Apparatenrollen mit Rädern der Serie 64.
Lenkrollengehäuse aus Stahlblech, verzinkt, mit Plattenbefestigung.

Roulettes d'appareils montées avec roue série 64, pourvue d'un roulement lisse.
Chapes zinguées, avec fixation à platine.

Equipment castors, fork galvanised with top-plate.
Wheels serie 64 with plain bore.

464.501.426.000	464.501.426.600	50x19	70	58x58	47/40x47/40	6,2	25	x			55
464.751.426.000	464.751.426.300	75x23	103	60x60	47/36x47/36	6,4	28	x			90



Apparatenwielen, verzinkte gaffel, met boutgatbevestiging.
Wielen serie 64 met glijlager.

Apparatenrollen mit Rädern der Serie 64.
Lenkrollengehäuse aus Stahlblech, verzinkt, mit Rückenlochbefestigung.

Roulettes d'appareils montées avec roue série 64, pourvue d'un roulement lisse.
Chapes zinguées, avec trou pour fixation par vis.

Equipment castors, fork galvanised with bolt hole fitting.
Wheels serie 64 with plain bore.

464.501.420.000	464.501.420.600	50x19	70	10,5	25	x			55
464.751.420.000	464.751.420.300	75x23	100	10,5	28	x			90

Bevestigingen zie pagina 16-32, 16-33 / Befestigungen siehe Seite 16-32, 16-33 / Fixations voir page 16-32, 16-33 / Fastenings see page 16-32, 16-33.

SERIE 64-42

KG 55 - 90

Apparatenwielen, verzinkte gaffel, met plaatbevestiging.
Wielen serie 64 met kogellager.

Apparatenrollen mit Rädern der Serie 64.
Lenkrollengehäuse aus Stahlblech, verzinkt, mit Plattenbefestigung.

Roulettes d'appareils montées avec roue série 64, pourvue d'un roulement à billes.
Chapes zinguées, avec fixation à platine.

Equipment castors, fork galvanised with top-plate.
Wheels serie 64 with ball-bearing.

464.506.426.000	464.506.426.600	50x19	70	58x58	47/40x47/40	6,2	25			x	55
464.756.426.000	464.756.426.300	75x23	103	60x60	47/36x47/36	6,4	28			x	90

Apparatenwielen, verzinkte gaffel, met boutgatbevestiging.
Wielen serie 64 met kogellager.

Apparatenrollen mit Rädern der Serie 64.
Lenkrollengehäuse aus Stahlblech, verzinkt, mit Rückenlochbefestigung.

Roulettes d'appareils montées avec roue série 64, pourvue d'un roulement à billes.
Chapes zinguées, avec trou pour fixation par vis.

Equipment castors, fork galvanised with bolt hole fitting.
Wheels serie 64 with ball-bearing.

464.506.420.000	464.506.420.600	50x19	70	10,5	25			x	55
464.756.420.000	464.756.420.300	75x23	100	10,5	28			x	90

Bevestigingen zie pagina 16-32, 16-33 / Befestigungen siehe Seite 16-32, 16-33 / Fixations voir page 16-32, 16-33 / Fastenings see page 16-32, 16-33.

SERIE 65-42

KG 60 - 90

Apparatenwielen, verzinkte gaffel, met plaatbevestiging.
Polyamide glijlagerwielen, zwart, serie 65.

Apparatenrollen mit schwarze Polyamid Rädern der Serie 65.
Lenkrollengehäuse aus Stahlblech, verzinkt, mit Plattenbefestigung.

Roulettes d'appareils montées avec roue série 65 polyamide noir, roulement lisse.
Chapes zinguées, avec fixation à platine.

Equipment castors, fork galvanised with top-plate.
Black polyamide wheel, plain bearing, series 65.

465.501.426.000	465.501.426.600	50x19	70	55x55	47/40x47/40	6,2	25	x			60
465.751.426.000	465.751.426.300	75x23	103	60x60	47/36x47/36	6,4	30	x			90

Apparatenwielen, verzinkte gaffel, met boutgatbevestiging.
Polyamide glijlagerwielen, zwart, serie 65.

Apparatenrollen mit schwarze Polyamid Rädern der Serie 65.
Lenkrollengehäuse aus Stahlblech, verzinkt, mit Rückenlochbefestigung.

Roulettes d'appareils montées avec roue série 65 polyamide noir, roulement lisse.
Chapes zinguées, avec trou pour fixation par vis.

Equipment castors, fork galvanised with bolt hole fitting.
Black polyamide wheel, plain bearing, series 65.

465.501.420.000	465.501.420.600	50x19	70	10,5	25	x			60
465.751.420.000	465.751.420.300	75x23	100	10,5	28	x			90

Bevestigingen zie pagina 16-32, 16-33 / Befestigungen siehe Seite 16-32, 16-33 / Fixations voir page 16-32, 16-33 / Fastenings see page 16-32, 16-33.

SERIE 66-51 — 80 - 90 KG

Apparatenwielen, verzinkte gaffel, met plaatbevestiging.
Wielen met grijze TPR-band serie 66.

Apparatenrollen, Gabel verzinkt,mit Plattenbefestigung.
Räder der serie 66 mit grauer TPR-Lauffläche.

Roulettes d'appareils montées avec roue série 66, bandage caoutchouc thermoplastique gris.
Chapes zinguées, avec fixation à platine.

Equipment castors, fork galvanised with top-plate.
Wheels with grey TPR-tyre, series 66.

466.101.516.100	466.101.516.400	566.101.516.100	466.101.516.800	100x32	135	77x67	61,5x51,5/56,0x46,5	8,5	40	x	80
466.101.516.000	466.101.516.300	566.101.516.000	466.101.516.700	100x32	135	90x70	75,0x45,0/61,5x51,5	8,5	40	x	80
466.121.516.100	466.121.516.400	566.121.516.100	466.121.516.800	125x32	161	77x67	61,5x51,5/56,0x46,5	8,5	40	x	90
466.121.516.000	466.121.516.300	566.121.516.000	466.121.516.700	125x32	161	90x70	75,0x45,0/61,5x51,5	8,5	40	x	90

Apparatenwielen, verzinkte gaffel, met boutgatbevestiging.
Wielen met grijze TPR-band, serie 66.

Apparatenrollen, Gabel verzinkt, mit Rückenlochbefestigung.
Räder der serie 66 mit grauer TPR-Lauffläche.

Roulettes d'appareils montées avec roue série 66, bandage caoutchouc thermoplastique gris.
Chapes zinguées, avec trou pour fixation par vis.

Equipment castors, fork galvanised with bolt hole fitting.
Wheels with grey TPR-tyre, series 66.

466.101.510.010	466.101.510.310	466.101.510.710	100x32	132	10,5	40	x			80
466.101.510.012	466.101.510.312	466.101.510.712	100x32	132	12,8	40	x			80
466.121.510.010	466.121.510.310	466.121.510.710	125x32	158	10,5	40	x			90
466.121.510.012	466.121.510.312	466.121.510.712	125x32	158	12,8	40	x			90

Bevestigingen zie pagina 16-32, 16-33 / Befestigungen siehe Seite 16-32, 16-33 / Fixations voir page 16-32, 16-33 / Fastenings see page 16-32, 16-33.

SERIE 66-51 — KG 70 - 110

Apparatenwielen, verzinkte gaffel, met plaatbevestiging.
Wielen serie 66 met grijze TPR-band.

Apparatenrollen, Gabel verzinkt, mit Plattenbefestigung.
Räder der Serien 66 mit grauer TPR-Lauffläche.

Roulettes d'appareils montées avec roue série 66, bandage caoutchouc thermoplastique gris.
Chapes zinguées, avec fixation à platine.

Equipment castors, fork galvanised with top-plate.
Wheels series 66 with grey TPR-tyre.

466.756.516.100	466.756.516.400	566.756.516.100		75x30	103	77x67	61x51/50x41	8,5	28	x	70
466.756.516.000	466.756.516.300	566.756.516.000		75x30	103	90x70	75x45/61,5x51,5	8,5	28	x	70
466.106.516.100	466.106.516.400	566.106.516.100	466.106.516.800	100x32	135	77x67	61x51/50x41	8,5	40	x	80
466.106.516.000	466.106.516.300	566.106.516.000	466.106.516.700	100x32	135	90x70	75x45/61,5x51,5	8,5	40	x	80
466.126.516.100	466.126.516.400	566.126.516.100	466.126.516.800	125x32	161	77x67	61x51/50x41	8,5	40	x	90
466.126.516.000	466.126.516.300	566.126.516.000	466.126.516.700	125x32	161	90x70	75x45/61,5x51,5	8,5	40	x	90
474.156.516.100	474.156.516.400	574.156.516.100	474.156.516.800	150x32	187	77x67	61x51/50x41	8,5	45	x	110
474.156.516.000	474.156.516.300	574.156.516.000	474.156.516.700	150x32	187	90x70	75x45/61,5x51,5	8,5	45	x	110

Apparatenwielen, verzinkte gaffel, met boutgatbevestiging.
Wielen serie 66 met grijze TPR-band. (ø 150mm PU band)

Apparate rollen, Gabel verzinkt, mit Rückenlochbefestigung.
Räder der Serie 66 mit grauer TPR-Lauffläche.

Roulettes d'appareils montées avec roue série 66, bandage caoutchouc thermoplastique gris.
Chapes zinguées, avec trou pour fixation par vis.

Equipment castors, fork galvanised with bolt hole fitting.
Wheels series 66 with grey TPR-tyre.

466.756.510.010	466.756.510.310		75x30	100	10,5	28			x	70
466.756.510.012	466.756.510.312		75x30	100	12,5	28			x	70
466.106.510.010	466.106.510.310	466.106.510.710	100x32	132	10,5	40			x	80
466.106.510.012	466.106.510.312	466.106.510.712	100x32	132	10,5	40			x	80
466.126.510.010	466.126.510.310	466.126.510.710	125x32	132	12,5	40			x	80
466.126.510.012	466.126.510.312	466.126.510.712	125x32	132	12,5	40			x	80
474.156.510.010	474.156.510.310	474.156.510.710	150x32	187	10,5	45			x	110
474.156.510.012	474.156.510.312	474.156.510.712	150x32	187	12,5	45			x	110

Bevestigingen zie pagina 16-32, 16-33 / Befestigungen siehe Seite 16-32, 16-33 / Fixations voir page 16-32, 16-33 / Fastenings see page 16-32, 16-33.

SERIE 93-51 — KG 90 - 110

Apparatenwielen, verzinkte gaffel met plaatbevestiging. Wielen serie 93 voorzien van anti-statische rubberen band (●). Kunststof velg.

Apparatenrollen, Gabel verzinkt mit Plattenbefestigung. Räder Serien 93 mit elektrisch leitfähigem Gummireifen (●). Kunststoff Felge.

Roulettes d'appareils montées avec roue série 93, bandage caoutchouc antistatique, jante en matière plastique (●).
Chapes zinguées, avec trou pour fixation par vis.

Equipment castors, fork galvanised with top-plate. Wheels series 93 with antistatic rubber tyre (●). Plastic rim.

493.106.516.100	493.106.516.400	593.106.516.100	493.106.516.800	100x32	135	77x67	61x51/56x46	8,5	40	x	x	90
493.106.516.000	493.106.516.300	593.106.516.000	493.106.516.700	100x32	135	90x70	75x45/61x51	8,5	40	x	x	90
493.126.516.100	493.126.516.400	593.126.516.100	493.126.516.800	125x32	161	77x67	61x51/50x41	8,5	40	x	x	100
493.126.516.000	493.126.516.300	593.126.516.000	493.126.516.700	125x32	161	90x70	75x45/61x51	8,5	40	x	x	100
493.156.516.100	493.156.516.400	593.156.516.100	493.156.516.800	150x32	190	77x67	61x51/50x41	8,5	45	x	x	110
493.156.516.000	493.156.516.300	593.156.516.000	493.156.516.700	150x32	190	90x70	75x45/61x51	8,5	45	x	x	110

Apparatenwielen, verzinkte gaffel met boutgatbevestiging. Wielen serie 93 voorzien van anti-statische rubberen band (●). Kunststof velg.

Apparatenrollen, Gabel verzinkt mit Rückenlochbefestigung, Räder Serien 93 mit elektrisch leitfähigem Gummireifen (●). Kunststoff Felge.

Roulettes d'appareils montées avec roue série 93, bandage caoutchouc antistatique, jante en matière plastique (●).
Chapes zinguées, avec trou pour fixation par vis.

Equipment castors, fork galvanised with bolt hole fitting. Wheels series 93 with antistatic rubber tyre (●). Plastic rim.

493.106.510.010	493.106.510.310	493.106.510.710	100x32	132	10,5	40	x			x	90
493.106.510.012	493.106.510.312	493.106.510.712	100x32	132	12,5	40	x			x	90
493.126.510.010	493.126.510.310	493.126.510.710	125x32	158	10,5	40	x			x	100
493.126.510.012	493.126.510.312	493.126.510.712	125x32	158	12,5	40	x			x	100
493.156.510.010	493.156.510.310	493.156.510.710	150x32	187	10,5	45	x			x	110
493.156.510.012	493.156.510.312	493.156.510.712	150x32	187	12,5	45	x			x	110

Bevestigingen zie pagina 16-32, 16-33 / Befestigungen siehe Seite 16-32, 16-33 / Fixations voir page 16-32, 16-33 / Fastenings see page 16-32, 16-33.

SERIE 68-60 — 40 - 65 KG

Apparatenwielen, verzinkte gaffel. met plaatbevestiging. Wielen met grijze TPR-band met glijlager.

Apparatenrollen, Gabel verzinkt, mit Plattenbefestigung. Räder mit grauer TPR-Lauffläche mit Gleitlager.

Roulettes d'appareils montées avec roue série 68, bandage caoutchouc thermoplastique gris, roulement lisse.
Chapes zinguées, avec fixation à platine.

Equipment castors, fork galvanised with top-plate. Wheels with grey TPR-tyre with plain bore.

468.501.606.000	468.501.606.300	568.501.606.000	50x20	70	60x60	47/38x47/38	6,3	26,0	x			40
468.751.606.000	468.751.606.300	568.751.606.000	75x25	99	60x60	47/38x47/38	6,3	23,5	x			60
468.101.606.000	468.101.606.300	568.101.606.000	100x25	121	60x60	47/38x47/38	6,3	35,0	x			65

Apparatenwielen, verzinkte gaffel, met boutgatbevestiging. Wielen met grijze TPR-band met glijlager.

Apparatenrollen, Gabel verzinkt, mit Rückenlochbefestigung, Räder mit grauer TPR-Lauffläche mit Gleitlager.

Roulettes d'appareils montées avec roue série 68, bandage caoutchouc thermoplastique gris, roulement lisse.
Chapes zinguées, avec trou pour fixation par vis.

Equipment castors, fork galvanised with bolt hole fitting. Wheels with grey TPR-tyre with plain bore.

468.501.600.000	468.501.600.300	568.501.600.000	50x20	70	10,3	26,0	x			40
468.751.600.000	468.751.600.300	568.751.600.000	75x25	99	10,3	23,5	x			60
468.101.600.000	468.101.600.300	568.101.600.000	100x25	121	10,3	35,0	x			65

Bevestigingen zie pagina 16-32, 16-33 / Befestigungen siehe Seite 16-32, 16-33 / Fixations voir page 16-32, 16-33 / Fastenings see page 16-32, 16-33.

SERIE 68-60 — 40 - 65 KG

Apparatenwielen, verzinkte gaffel, met plaatbevestiging. Wielen met grijze TPR-band met kogellager.

Apparaterollen, Gabel verzinkt, mit Plattenbefestigung. Räder mit grauer TPR-Lauffläche mit Kugellager.

Roulettes d'appareils montées avec roue série 68, bandage caoutchouc thermoplastique gris, roulement lisse ou à billes).
Chapes zinguées, avec fixation à platine.

Equipment castors, fork galvanised with top plate. Wheels with grey TPR-tyre with ball-bearing.

468.506.606.000	468.506.606.300	568.506.606.000	50x20	70	60x60	47/38x47/38	6,3	26,0			x	40
468.756.606.000	468.756.606.300	568.756.606.000	75x25	99	60x60	47/38x47/38	6,3	23,5			x	60
468.106.606.000	468.106.606.300	568.106.606.000	100x25	121	60x60	47/38x47/38	6,3	35,0			x	65

Apparatenwielen, verzinkte gaffel, met boutgatbevestiging. Wielen met grijze TPR-band met kogellager.

Apparatenrollen, Gabel verzinkt, mit Rückenlochbefestigung.
Räder mit grauer TPR-Lauffläche mit Kugellager.

Roulettes d'appareils montées avec roue série 68, bandage caoutchouc thermoplastique gris, roulement lisse ou à billes.
Chapes zinguées, avec trou pour fixation par vis.

Equipment castors, fork galvanised with bolt hole fitting. Wheels with grey TPR-tyre with ball-bearing.

468.506.600.000	468.506.600.300	568.506.600.000	50x20	70	10,3	26,0			x	40
468.756.600.000	468.756.600.300	568.756.600.000	75x25	99	10,3	23,5			x	60
468.106.600.000	468.106.600.300	568.106.600.000	100x25	121	10,3	35,0			x	65

Bevestigingen zie pagina 16-32, 16-33 / Befestigungen siehe Seite 16-32, 16-33 / Fixations voir page 16-32, 16-33 / Fastenings see page 16-32, 16-33.

SERIE 65-60 — 50 - 70 KG

Apparatenwielen, verzinkte gaffel, met plaatbevestiging.
Zwarte kunststofwielen serie 65 met glijlager.

Apparatenrollen, Gabel verzinkt, mit Plattenbefestigung.
Schwarze Kunststoffräder Serie 65 mit Gleitlager.

Roulettes d'appareils montées avec roue série 65, matière plastique noire, roulement lisse.
Chapes zinguées, avec fixation à platine.

Equipment castors, fork galvanised with top-plate.
Black plastic wheels serie 65 with plain-bore.

465.501.606.000	465.501.606.300	565.501.606.000	50x20	70	60x60	47/38x47/38	6,3	26,0	x			50
465.751.606.000	465.751.606.300	565.751.606.000	75x25	99	60x60	47/38x47/38	6,3	23,5	x			60
465.101.606.000	465.101.606.300	565.101.606.000	100x25	121	60x60	47/38x47/38	6,3	35,0	x			70

Apparatenwielen, verzinkte gaffel, met boutgatbevestiging.
Zwarte kunststofwielen serie 65 met glijlager.

Apparatenrollen, Gabel verzinkt, mit Rückenlochbefestigung.
Schwarze Kunststoffräder Serie 65 mit Gleitlager.

Roulettes d'appareils montées avec roue série 65, matière plastique noire, roulement lisse.
Chapes zinguées, avec trou pour fixation par vis.

Equipment castors, fork galvanised with bolt hole fitting.
Black plastic wheels serie 65 with plain-bore.

465.501.600.000	465.501.600.300	565.501.600.000	50x20	70	10,3	26,0	x			50
465.751.600.000	465.751.600.300	565.751.600.000	75x25	99	10,3	23,5	x			60
465.101.600.000	465.101.600.300	565.101.600.000	100x25	121	10,3	35,0	x			70

Bevestigingen zie pagina 16-32, 16-33 / Befestigungen siehe Seite 16-32, 16-33 / Fixations voir page 16-32, 16-33 / Fastenings see page 16-32, 16-33.

SERIE 68-62 — 60 - 90 KG

Apparatenwielen, verzinkte gaffel, met plaatbevestiging.
Wielen serie 68 met grijze TPR-band met glijlager.

Apparatenrollen, Gabel verzinkt, mit Plattenbefestigung.
Räder der Serien 68 mit grauer TPR-Lauffläche mit Gleitlager.

Roulettes d'appareils montées avec roue série 68, bandage caoutchouc thermoplastique gris.
Chapes zinguées, avec fixation à platine.

Equipment castors, fork galvanised with top-plate.
Wheels with grey TPR-tyre with plain bore.

468.501.626.000	468.501.626.300		50x20	71	60x60	47/36x47/36	6,2	28	x			60
468.751.626.000	468.751.626.300		75x25	101	60x60	47/36x47/36	6,2	31	x			90

Apparatenwielen, verzinkte gaffel, met boutgatbevestiging.
Wielen serie 68 met grijze TPR-band met glijlager.

Apparatenrollen, Gabel verzinkt mit Rückenlochbefestigung.
Räder der Serien 68 mit grauer TPR-Lauffläche mit Gleitlager.

Roulettes d'appareils montées avec roue série 68, bandage caoutchouc thermoplastique gris.
Chapes zinguées, avec trou pour fixation par vis.

Equipment castors, fork galvanised with bolt hole fitting.
Wheels serie 68 with grey TPR-tyre with plain bore.

468.501.620.000	468.501.620.300		50x20	71	10,5	28	x			60
468.751.620.000	468.751.620.300		75x25	99	10,5	31	x			90

Bevestigingen zie pagina 16-32, 16-33 / Befestigungen siehe Seite 16-32, 16-33 / Fixations voir page 16-32, 16-33 / Fastenings see page 16-32, 16-33.

SERIE 68-62

KG 60 - 90

Apparatenwielen. verzinkte gaffel, met plaatbevestiging.
Wielen serie 68 met grijze TPR-band met kogellager.

Apparatenrollen. Gabel verzinkt, mit Plattenbefestigung.
Räder der Serien 68 mit grauer TPR-Lauffläche mit Kugellager.

Roulettes d'appareils montées avec roue série 68, bandage caoutchouc thermoplastique gris.
Chapes zinguées, avec fixation à platine.

Equipment castors. fork galvanised with top-plate.
Wheels serie 68 with grey TPR-tyre with ball-bearing.

468.506.626.000	468.506.626.300		50x20	71	60x60	47/36x47/36	6,2	28			x	60
468.756.626.000	468.756.626.300		75x25	101	60x60	47/36x47/36	6,2	31			x	90

Apparatenwielen, verzinkte gaffel, met boutgatbevestiging.
Wielen serie 68 met grijze TPR-band met kogellager.

Apparatenrollen, Gabel verzinkt, mit Rückenlochbefestigung.
Räder der Serien 68 mit grauer TPR-Lauffläche mit Kugellager.

Roulettes d'appareils montées avec roue série 68, bandage caoutchouc thermoplastique gris.
Chapes zinguées, avec trou pour fixation par vis.

Equipment castors, fork galvanised with bolt hole fitting.
Wheels serie 68 with grey TPR-tyre with ball-bearing.

468.506.620.000	468.506.620.300		50x20	71	10,5	28			x	60
468.756.620.000	468.756.620.300		75x25	99	10,5	31			x	90

Bevestigingen zie pagina 16-32, 16-33 / Befestigungen siehe Seite 16-32, 16-33 / Fixations voir page 16-32, 16-33 / Fastenings see page 16-32, 16-33.

SERIE 65-62 — 60 - 90 KG

Apparatenwielen, verzinkte gaffel, met plaatbevestiging.
Zwarte kunststofwielen serie 65 met glijlager.

Apparatenrollen, Gabel verzinkt, mit Plattenbefestigung.
Schwarze Kunststoffräder Serie 65 mit Gleitlager.

Roulettes d'appareils montées avec roue série 65, matière plastique noire, roulement lisse.
Chapes zinguées, avec fixation à platine.

Equipment castors, fork galvanised with top-plate.
Black plastic wheels serie 65 with plain-bore.

465.501.626.000	465.501.626.300		50x20	71	60x60	47/36x47/36	6,2	28	x			60
465.751.626.000	465.751.626.300		75x25	101	60x60	47/36x47/36	6,2	31	x			90



Apparatenwielen, verzinkte gaffel, met boutgatbevestiging,
Zwarte kunststofwielen serie 65 met glijlager.

Apparatenrollen, Gabel verzinkt, mit Rückenlochbefestigung.
Schwarze Kunststoffräder Serie 65 mit Gleitlager.

Roulettes d'appareils montées avec roue série 65, matière plastique noire, roulement lisse.
Chapes zinguées, avec trou pour fixation par vis.

Equipment castors, fork galvanised with bolt hole fitting.
Black plastic wheels serie 65 with plain-bore.

465.501.620.000	465.501.620.300		50x20	71	10,5	28	x			60
465.751.620.000	465.751.620.300		75x25	99	10,5	31	x			90

Bevestigingen zie pagina 16-32, 16-33 / Befestigungen siehe Seite 16-32, 16-33 / Fixations voir page 16-32, 16-33 / Fastenings see page 16-32, 16-33.

SERIE 69-61 — 70 - 100 KG

Apparatenwielen, verzinkte gaffel, met plaatbevestiging. Wielen serie 69 voorzien van donkergrijze TPR band. Kunststof velg.

Apparatenrollen, Gabel verzinkt, mit Plattenbefestigung. Räder der Serie 69 mit dunkelgrauer TPR Reifen.
Kunststoff Felge.

Roulettes d'appareils montées avec roue série 69, bandage caoutchouc thermoplastique gris foncé, jante matière plastique.
Chapes zinguées, avec fixation à platine.

Equipment castors, fork galvanised with top-plate.
Wheels serie 69 with dark grey tyre. Plastic rim.

469.101.616.000	469.101.616.300		100x32	135	77x67	59x49	8,5x12	43	x			70
469.106.616.000	469.106.616.300		100x32	135	77x67	59x49	8,5x12	43			x	70
469.121.616.000	469.121.616.300		125x32	160	77x67	59x49	8,5x12	41	x			80
469.126.616.000	469.126.616.300		125x32	160	77x67	59x49	8,5x12	41			x	80
469.151.616.000	469.151.616.300		150x32	184	77x67	59x49	8,5x12	45	x			100
469.156.616.000	469.156.616.300		150x32	184	77x67	59x49	8,5x12	45			x	100

**Apparatenwielen, verzinkte gaffel, met boutgatbevestiging.
Wielen serie 69 voorzien van donkergrijze TPR band. Kunststof velg.**

Apparatenrollen, Gabel verzinkt, mit Rückenlochbefestigung.
Räder der Serie 69 mit dunkelgrauer TPR Reifen.
Kunststoff Felge.

Roulettes d'appareils montées avec roue série 69, bandage caoutchouc thermoplastique gris foncé, jante matière plastique.
Chapes zinguées, avec trou pour fixation par vis.

Equipment castors, fork galvanised with bolt hole fitting.
Wheels serie 69 with dark grey tyre. Plastic rim.

469.101.610.000	469.101.610.300		100x32	135	10,5	43	x			70
469.106.610.000	469.106.610.300		100x32	135	10,5	43			x	70
469.121.610.000	469.121.610.300		125x32	160	10,5	41	x			80
469.126.610.000	469.126.610.300		125x32	160	10,5	41			x	80
469.151.610.000	469.151.610.300		150x32	184	10,5	45	x			100
469.156.610.000	469.156.610.300		150x32	184	10,5	45			x	100

Bevestigingen zie pagina 16-32, 16-33 / Befestigungen siehe Seite 16-32, 16-33 / Fixations voir page 16-32, 16-33 / Fastenings see page 16-32, 16-33.

SERIE 66-85

80 - 90

Zwenkwielen, gaffel vervaardigd uit polyamide, standaard RAL 7004, zwenklager met dubbele kogelbaan. Wielen serie 66 met glijlager. Met plaatbevestiging.

Lenkrollen, Gehäuse aus Polyamid, standard RAL 7004, Lenkkopf mit doppeltem Kugelkranz. Räder der Serie 66 mit Gleitlager. Mit Plattenbefestigung.

Roulettes pivotantes montées avec roue série 66 avec roullement lisse. Chapes en polyamide RAL 7004, montées sur double couronne de billes. Avec fixation à platine.

Equipment castors, plastic body, standard RAL 7004. Double ball bearing swivel. Wheels serie 66 with plain bore. With top-plate.

466.101.856.000	466.101.856.300		100x32	135	90x70	75/61,5x45/51,5	8,5	33	x			80
466.121.856.000	466.121.856.300		125x32	161	90x70	75/61,5x45/51,5	8,5	35	x			80

Zwenkwielen, gaffel vervaardigd uit polyamide, standaard RAL 7004, zwenklager met dubbele kogelbaan. Wielen serie 66 met glijlager. Met boutgatbevestiging.

Lenkrollen, Gehäuse aus Polyamid, standard RAL 7004, Lenkkopf mit doppeltem Kugelkranz. Räder der Serie 66 mit Gleitlager. Mit Rückenlochbefestigung.

Roulettes pivotantes montées avec roue série 66 avec roullement lisse. Chapes en polyamide RAL 7004, montées sur double couronne de billes. Avec trou pour fixation par vis.

Equipment castors, plastic body, standard RAL 7004. Double ball bearing swivel. Wheels serie 66 with plain bore. With bolt hole fitting.

466.101.850.000	466.101.850.300		100x32	135	10,3	33	x			80
466.101.850.012	466.101.850.312		100x32	135	12,8	33	x			80
466.121.850.000	466.121.850.300		125x32	161	10,3	35	x			90
466.121.850.012	466.121.850.312		125x32	161	12,8	35	x			90

SERIE 66-85

KG 80 - 90

Zwenkwielen, gaffel vervaardigd uit polyamide, standaard RAL 7004, zwenklager met dubbele kogelbaan. Wielen serie 66 met kogellager. Met plaatbevestiging.

Lenkrollen, Gehäuse aus Polyamid, standard RAL 7004, Lenkkopf mit doppeltem Kugelkranz. Räder der Serie 66 mit Kügellager. Mit Plattenbefestigung.

Roulettes pivotantes montées avec roue série 66 avec roullement à billes. Chapes en polyamide RAL 7004, montées sur double couronne de billes. Avec fixation à platine.

Equipment castors, fork polyamid, standard RAL 7004. Double ball bearing swivel. Wheels serie 66 with ball bearing. With top-plate.

466.106.856.000	466.106.856.300		100x32	135	90x70	75/61,5x45/51,5	8,5	33			x	80
466.126.856.000	466.126.856.300		125x32	161	90x70	75/61,5x45/51,5	8,5	35			x	80

Zwenkwielen, gaffel vervaardigd uit polyamide, standaard RAL 7004, zwenklager met dubbele kogelbaan. Wielen serie 66 met kogellager. Met boutgatbevestiging.

Lenkrollen, Gehäuse aus Polyamid, standard RAL 7004, Lenkkopf mit doppeltem Kugelkranz. Räder der Serie 66 mit Kügellager. Mit Rückenlochbefestigung.

Roulettes pivotantes montées avec roue série 66 avec roullement à billes. Chapes en polyamide RAL 7004, montées sur double couronne de billes. Avec trou pour fixation par vis.

Equipment castors, fork polyamid, standard RAL 7004. Wheels serie 66 with plain bore with ball bearing. With bolt hole fitting.

466.106.850.000	466.106.850.300		100x32	135	10,3	33			x	80
466.106.850.012	466.106.850.312		100x32	135	12,8	33			x	80
466.126.850.000	466.126.850.300		125x32	161	10,3	35			x	90
466.126.850.012	466.126.850.312		125x32	161	12,8	35			x	90

SERIE 93-85 — 80 - 90 KG

Zwenkwielen, gaffel vervaardigd uit polyamide standaard RAL 7004, zwenklager met dubbele kogelbaan.
Wielen serie 93 met kogellager.
TPE loopvlak electrisch geleidend (●). Plaatbevestiging.

Elektrisch leitfähige Rollen mit Rädern der serie 93 (●).
Polyamidgehäuse grau RAL 7004, Schwenklager mit doppeltem Kugelkranz. Plattenbefestigung.

Roulettes pivotantes composées d'une chape en polyamide standard RAL 7004, munie de double couronne à billes.
Rouletttes Serie 93 avec roulement à billes.
TPE bandage antistatique (●). Fixation platine.

Twin wheel castors, Grey RAL 7004 polyamide casing swivel with two precision ball bearings. Grey TPE tyre antistatic with plate (●).

493.106.856.000	493.106.856.300		100x32	135	90x70	75/61.5x45/51.5	8,5		x			x	90
493.126.856.000	493.126.856.300		100x32	161	90x70	75/61.5x45/51.5	8,5		x			x	90

Zwenkwielen, gaffel vervaardigd uit polyamide standaard RAL 7004, zwenklager met dubbele kogelbaan.
Wielen serie 93 met kogellager.
TPE loopvlak electrisch geleidend (●). Boutgatbevestiging.

Elektrisch leitfähige Rollen mit Rädern der serie 93 (●).
Polyamidgehäuse grau RAL 7004, Schwenklager mit doppeltem Kugelkranz. Rückenlochbefestigung.

Roulettes pivotantes composées d'une chape en polyamide standard RAL 7004, munie de double couronne à billes.
Rouletttes Serie 93 avec roulement à billes.
TPE bandage antistatique (●). Trou de fixation.

Twin wheel castors, Grey RAL 7004 polyamide casing swivel with two precision ball bearings. Grey TPE tyre antistatic with bolt hole fitting (●).

493.106.850.000	493.106.850.300		100x32	135	10,3	33	x			x	80
493.106.850.012	493.106.850.312		100x32	135	12,8	33	x			x	80
493.126.850.000	493.126.850.300		125x32	161	10,3	35	x			x	90
493.126.850.012	493.126.850.312		125x32	161	12,8	35	x			x	90

SERIE 55-74

KG 70 - 100

Dubbele zwenkwielen van polyamide.
Huis van grijs polyamide RAL 7004.
Zwenklager met kogelgelagerde plaatbevestiging of draadstift.
Loopvlak van spoorvrij polyurethaan, grijs.

Doppelrollen mit Rädern der Serie 55. Lenkrollengehäuse aus Polyamid (RAL 7004).
Graue Polyamid-Gleitlagerräder mit spurfreier Polyurethan Bereifung.
Schwenklager mit kugelgelagertem Befestigungsplatte oder Gewindezapfen.

Roues à double galets pivotantes en polyamide.
Capot en polyamide RAL 7004 gris.
Chapes pivotantes formées d'une tige posée sur une bille de roulement.
Bandage en polyuréthane gris ne laissant pas de traces.

Twin swivel castors, polyamid housing grey RAL 7004.
Top-plate or bolt fitting mounted in ball bearing.
Wheel non marking polyurethan surface.

455.651.746.000	455.651.746.600		65x14	79	55x55	42x42	6x8	20	x			70
455.751.746.000	455.751.746.300		75x18	95	55x55	42x42	6x8	23	x			70
455.101.746.000	455.101.746.300		100x20	124	55x55	42x42	6x8	31	x			100

455.651.744.000	455.651.744.600	65x14	79	M10x15	20	x			70
455.651.744.012	455.651.744.612	65x14	81	M12x15	20	x			70
455.751.744.000	455.751.744.300	75x18	90	M10x15	23	x			70
455.751.744.012	455.751.744.312	75x18	92	M12x15	23	x			70
455.101.744.000	455.101.744.300	100x20	119	M10x15	31	x			100
455.101.744.012	455.101.744.312	100x20	121	M12x15	31	x			100

SERIE 55-74 — 70 - 110

Dubbele zwenkwielen van polyamide. Huis van grijs polyamide RAL 7004. Zwenklager met kogelgelagerde plaatbevestiging, draadstift of boutgat. Loopvlak van spoorvrij polyurethaan, grijs.

Doppelrolle mit Rädern der Serie 55
Polyamidgehäuse grau RAL 7004, Schwenklager mit kugellagerter Anschraubplatten- Rückenloch- oder Gewindebolzenbefestigung. Kunststofffelgenräder mit grauer, spurloser Polyrethanbereifung.

Roues à double galets pivotantes en polyamide. Capot en polyamide RAL 7004 gris.
Fixation à platine pivotante posée sur un roulement à billes, fixation à tige filetée ou trou pour fixation. Bandage en polyuréthane gris ne laissant pas de traces.

Twin swivel castors, polyamid housing grey RAL 7004.
Top-plate or bolt fitting mounted in ball bearing.

455.126.746.000	455.126.746.300	455.126.746.700	125x20	154	77x67	61.5x61.5	8	40			x	70

455.106.740.000	455.106.740.300	100x20	121	12,5	31			x	100
455.126.740.000	455.126.740.300	125x20	149	12,5	40			x	110

455.106.744.000	455.106.744.300	100x20	119	M10x15	31			x	70
455.106.744.012	455.106.744.312	100x20	121	M12x15	31			x	100
455.126.744.012	455.126.744.312	125x20	149	M12x25	40			x	110

SERIE 55-75 — 70 - 100 KG

Dubbele zwenkwielen van polyamide.
Huis van grijs polyamide RAL 7004.
Zwenklager met kogelgelagerde plaatbevestiging of draadstift.
Loopvlak van spoorvrij polyurethaan, grijs.
Electrisch geleidende uitvoering (●).

Doppelrollen mit Rädern der Serie 55, elektrisch leitfähig, Lenkrollengehäuse aus Polyamid (RAL 7004) (●).
Graue Polyamid-Gleitlagerräder mit spurfreier Polyurethanbereifung.
Schwenklager mit kugelgelagertem Befestigungsplatte oder Gewindezapfen.

Roues à double galets pivotantes en polyamide.
Capot en polyamide RAL 7004 gris.
Chapes pivotantes formées d'une tige posée sur une bille de roulement.
Bandage en polyuréthane gris ne laissant pas de traces.
Version antistatique (●).

Twin swivel castors, polyamid housing grey RAL 7004.
Top-plate or bolt fitting mounted in ball bearing.
Wheel non marking polyurethan surface.
Antistatic wheel (●).

455.651.756.000	455.651.756.600		65x14	79	55x55	42x42	6x8	20	x	x			70
455.751.756.000	455.751.756.300		75x18	95	55x55	42x42	6x8	23	x	x			70
455.101.756.000	455.101.756.300		100x20	124	55x55	42x42	6x8	31	x	x			100

455.651.754.000	455.651.754.600	65x14	79	M10x15	20	x	x			70
455.651.754.012	455.651.754.612	65x14	81	M12x15	20	x	x			70
455.751.754.000	455.751.754.300	75x18	90	M10x15	23	x	x			70
455.751.754.012	455.751.754.312	75x18	92	M12x15	23	x	x			70
455.106.754.000	455.106.754.300	100x20	119	M10x15	31	x			x	100
455.106.754.012	455.106.754.312	100x20	121	M12x15	31	x			x	100

SERIE 55-75 — 100 - 110

Dubbele zwenkwielen van polyamide. Huis van grijs polyamide RAL 7004. Zwenklager met kogelgelagerde plaatbevestiging, draadstift of boutgat. Loopvlak van spoorvrij polyurethaan, grijs. Electrisch geleidende uitvoering (●).

Doppelrollen mit Rädern der Serie 55, elektrisch leitfähig (●).
Polyamidgehäuse grau RAL 7004, Schwenklager mit kugellagerter Anschraubplatten- Rückenloch- oder Gewindebolzenbefestigung.
Kunststofffelgenräder mit grauer, spurloser Polyrethanbereifung.

Roues à double galets pivotantes en polyamide.
Capot en polyamide RAL 7004 gris.
Fixation à platine pivotante posée sur un roulement à billes, fixation à tige filetée ou trou pour fixation. Bandage en polyuréthane gris ne laissant pas de traces. Version antistatique (●).

Twin swivel castors, polyamid housing grey RAL 7004.
Top-plate or bolt fitting mounted in ball bearing.
Wheel non marking polyurethan surface. Antistatic wheel. (●).

455.126.756.000	455.126.756.300	455.126.756.700	125x20	154	77x67	61.5x61.5	8	40	x			x	110

455.106.750.000	455.106.750.300	100x20	121	12,5	31	x			x	100
455.126.750.000	455.126.750.300	125x20	149	12,5	40	x			x	110

455.126.754.012	455.126.754.312	125x20	149	M12x25	40	x			x	110

SERIE 55-76 — 110 KG

Dubbelrollen. Gaffel uit polyamide kleur grijs, RAL 7004
Kogelgelagerde plaatbevestiging of (draad)stift-bevestiging.
Loopvlak van grijs, spoorvrij polyurethaan.

Doppelrolle mit Zweifunktionsfeststellung.
Polyamidgehäuse grau RAL 7004, Schwenklager mit Kugelgelagerter Anschraubplatten-, Gewindebolzen- oder Bolzenbefestigung.
Polyamidfelgenräder mit grauer, spurloser Polyurethanlauffläche.

Roulettes à double roues.
Jante en polyamide couleur grise, RAL 7004.
Fixation à platine pivotante posée sur un roulement à billes ou fixation à tige filetée. Bandage en polyuréthane gris ne laissant pas de traces.

Twin wheel castors, Grey RAL 7004 polyamide casing
swivel with two precision ball bearings. Grey polyurethane tyre.

		R.M.										KG
455.126.766.100	455.126.766.800	455.126.766.900	125x20	170	77x67	61.5x61.5	8,5	40			x	110
455.156.766.000	455.156.766.300	455.156.766.900	150x20	192	77x67	61.5x61.5	8,5	52			x	110

		R.M.									KG
455.126.764.112	455.126.764.812	455.126.764.912	125x20	164	M12x25	40			x		110
455.156.764.012	455.156.764.312	455.156.764.912	150x20	186	M12x25	52			x		110

		R.M.									KG
455.126.765.100	455.126.765.800	455.126.765.900	125x20	168	18.65x25	40			x		110
455.156.765.000	455.156.765.300	455.156.765.900	150x20	190	18.65x25	52			x		110

Richtingvaststeller
Richtungfeststeller
Blocage directionnel
Directionallock

Neutraal
Neutral
Neutral
Neutral

Dubbele rem
Totalfeststellung
Blocage total
Total lock

SERIE 55-77 — 110 KG

Dubbelrollen. Gaffel uit polyamide kleur grijs, RAL 7004
Kogelgelagerde plaatbevestiging of (draad)stift-bevestiging.
Loopvlak van grijs, spoorvrij polyurethaan, electrisch geleidend (●).

Doppelrolle mit Zweifunktionsfeststellung. Polyamidgehäuse grau RAL 7004, Schwenklager mit Kugelgelagerter Anschraubplatten-, Gewindebolzen- oder Bolzenbefestigung. Polyamidfelgenräder mit grauer, spurloser Polyurethanlauffläche. Elektrisch leitfähig (●).

Roulettes à double roues. Jante en polyamide couleur grise, RAL 7004 Fixation à platine pivotante posée sur un roulement à billes ou fixation à tige filetée. Bandage en polyuréthane gris ne laissant pas de traces, antistatique (●).

Twin wheel castors, Grey RAL 7004 polyamide casing swivel with two precision ball bearings. Grey polyurethane tyre antistatic (●).

455.126.776.100	455.126.776.800	455.126.776.900	125x20	170	77x67	61.5x61.5	8	40	x		x	110
455.156.776.000	455.156.776.300	455.156.776.900	150x20	192	77x67	61.5x61.5	8	52	x		x	110

455.126.774.112	455.126.774.812	455.126.774.912	125x20	164	M12x25	40	x		x	110
455.156.774.012	455.156.774.312	455.156.774.912	150x20	186	M12x25	52	x		x	110

455.126.775.100	455.126.775.800	455.126.775.900	125x20	168	18.65x25	40	x		x	110
455.156.775.000	455.156.775.300	455.156.775.900	150x20	190	18.65x25	52	x		x	110

Richtingvaststeller
Richtungfeststeller
Blocage directionnel
Directionallock

Neutraal
Neutral
Neutral
Neutral

Dubbele rem
Totalfeststellung
Blocage total
Total lock

SERIE 64 — 40 - 70 KG



Wielen met grijze TPE-band (RAL 7024), kunststof velg Ø 100 voorzien van grijze rubberen band.

Räder mit grauem TPE-reifen (RAL 7024), Kunststoff Felge. Räder Ø 100 versehen mit grauer Gummibereifung.

Roues avec bandage en caoutchouc thermoplastique gris (RAL 7024), jante en matière plastique. Roues Ø 100 avec bandage en caoutchouc gris.

Wheels with grey TPE-tyre (RAL 7024), plastic rim Ø 100 with grey rubber tyre.

							KG
564.501.060.000	50x19	21	6	x			40
564.506.060.000	50x19	22	6			x	40
564.751.060.000	75x23	28	6	x			60
564.751.080.000	75x23	28	8	x			60
564.756.060.000	75x23	28	6			x	60
564.756.080.000	75x23	28	8			x	60
564.101.120.000	100x25	28	12	x			70
564.106.080.000	100x25	30	8			x	70

SERIE 93 — 40 - 110 KG

Wielen met grijze TPE-band (RAL 7024), electrisch geleidend (●), kunststof velg, RAL 7024 Ø 150mm voorzien van grijze polyurethane band.

Räder mit grauer Kunststoffelge (RAL 7024) und dunkelgrauer, electrisch leitfähiger (●). TPE Gummibereifung RAL 7024.
Räder Ø 150mm versehen mit grauer Gummibereifung.

Roues avec bandage en caoutchouc thermoplastique anti statique (●).
gris (RAL 7024), jante en matière plastique RAL 7024.
Roues Ø 150mm avec bandage polyurethane gris.

Wheels with electrically conductive (●), TPE.
tyre RAL 7024 on a plastic rim RAL 7024.
ø 150mm with grey polyurethane tyre.

				●				KG
693.506.060.000	50x18	22	6	x			x	40
693.756.060.000	75x23	28	6	x			x	60
693.756.080.000	75x23	28	8	x			x	60
693.106.080.032	100x32	36	8	x			x	90
693.126.080.032	125x32	36	8	x			x	100
693.156.080.032	150x32	36	8	x			x	110

SERIE 66 — 70 - 100 KG



Wielen met grijze polyamide velg (RAL 7004) voorzien van rubber, TPR-band donkergrijs (RAL 7024).

Räder mit graue polyamid-Felge (RAL 7004), mit dunkelgrauer Gummi, TPR-Bereifung (RAL 7024).

Roues avec jante en polyamide (RAL 7004) gris, et bandage en caoutchouc thermoplastique (TPR) gris foncé (RAL 7024).

Wheels with a polyamid rim (RAL 7004) and a rubber, TPR-tyre dark grey (RAL 7024).

				BAND / BEREIFUNG / BANDAGE / TYRE				KG
666.756.080.000	75x30	40	8	rubber			x	70
666.101.120.000	100x32	36	12	TPR	x			80
666.106.080.000	100x32	36	8	TPR			x	90
666.121.120.000	125x32	36	12	TPR	x			90
666.126.080.000	125x32	36	8	TPR			x	100

SERIE 74 — 110 KG

Wielen met grijze polyamide velg (RAL 7004) voorzien van PU-band donkergrijs.

Räder mit graue polyamid-Felge (RAL 7004), mit dunkelgrauer PU-Bereifung.

Roues avec jante en polyamide (RAL 7004) gris, et bandage en polyuréthane gris foncé.

Wheels with a polyamid rim (RAL 7004) and a PU-tyre dark grey.

							KG
674.156.080.000	150x32	36	8			x	110

SERIE 55

70 KG

Kogellager wielen met grijs PU loopvlak, voorzien van eindkap.
Afstand tussen lager en kap 8 mm.

Endräder mit Kunststofffelge mit grauer Polyurethan Bereifung einseitig mit Radverschlusskappe Abstand Kugellager zur Abdeckung beträgt 8 mm. Radnabe serienmäßig lieferbar mit einem Kugellager.

Roues à roulement à billes et bandage polyuréthane gris, pourvues d'un capuchon. Distance entre roulement et capuchon: 8 mm.

Wheels with ball bearing and a grey PU tyre with cap.
Gap between bearing and cap 8 mm.

655.106.100.000	100x20	20	10			x	70
655.126.100.000	125x20	20	10			x	70
655.156.100.000	150x20	20	10			x	70

SERIE 70

100 KG



Kogellagerwielen met witte (032) of zwarte (832) eindkap.
Blauwgrijze rubberen band, kunststofvelg.

Endräder mit Polypropylen-Felge und grauer, spurloser thermoplastischer Gummibereifung (TPR) einseitig mit Radverschlusskappe, weiß (032) oder schwarzer (832). Radnabe serienmäß lieferbar mit einem Kugellager.

Roues à roulement à billes et capuchon blanc (032) ou noir (832). Bandage en caoutchouc bleu-gris, jante en matière plastique.

Wheels with ball bearing and white (032) or black (832) cap.
Blue-grey rubber tyre, plastic rim.

670.126.100.032	125x32	33,5	10,1			x	100
670.126.100.832	125x32	33,5	10,1			x	100

Let op: om de eindkap te plaatsen mag de as een totale lengte van 40 mm. niet overschrijden.
Achtung: Bedingt durch die Radversclusskappe, darf die Achsschraube eine Länge von 40 mm. nicht überschreiten.
Attention: la longueur totale de l'axe ne doit pas excéder 40 mm., ceci afin de pourvoir placer le capuchon.
Attention: in order to place the cap, the maximum length of the axle has to be 40 mm.

SERIE 65

KG 20 - 120

Polyamide wielen kleur zwart.

Polyamid- Vollräder, schwarz.

Roues en polyamide noir.

Polyamid Wheels black.

665.301.060.000	30x14	16	6	x			20
665.371.060.000	38x19	20	6	x			40
665.401.060.000	40x18	21	6	x			40
665.501.060.000	50x20	22	6	x			50
665.501.080.000	50x20	23	8	x			50
665.751.080.000	75x23	27	8	x			70
665.101.100.000	100x25	29	10	x			80
665.121.120.000	125x27	32	12	x			120

SERIE 68

KG 40 - 90

Wielen met kunststofvelg voorzien van grijze TPR-band.

Räder mit Kunststofffelge versehen mit grauer TPR-Bereifung.

Roues avec jante en matière plastique et bandage en caoutchouc thermoplastique gris.

Wheels with plastic rim and grey TPR-tyre.

668.501.060.000	50x20	22	6	x			40
668.501.080.000	50x20	23	8	x			40
668.751.080.000	75x26	26	8	x			60
668.101.120.000	100x25	28	12	x			80
668.121.120.000	125x27	32	12	x			90
668.506.060.000	50x20	23	6			x	40
668.756.060.000	75x23	28	6			x	60
668.106.080.000	100x25	29	8			x	70

SERIE 69

KG 80 - 110

Wielen met kunststofvelg voorzien van grijze TPR-band.

Räder mit Kunststofffelge versehen mit grauer TPR-Bereifung.

Roues avec jante en matière plastique et bandage en caoutchouc thermoplastique gris.

Wheels with plastic rim and grey TPR-tyre.

669.101.120.000	100x32	35	12	x			80
669.121.120.000	125x32	35	12	x			90
669.151.120.000	150x32	35	12	x			100
669.106.080.000	100x32	36	8			x	90
669.126.080.000	125x32	36	8			x	100
669.156.080.000	150x32	36	8			x	110

BEVESTIGINGEN VOOR APPARATEN WIELEN

BEFESTIGUNGEN FÜR APPARATENROLLEN

FIXATIONS POUR ROULETTES D´APPAREILS

FIXINGS FOR EQUIPMENT CASTORS

Gemonteerde polyamide expanders voor ronde en vierkante buizen, voor montage met bout M10x70 mm in staal of roestvrijstaal.

Spreizhülsen für Rund-oder Vierkantrohr.
Spreizhülse aus Polyamid mit Metallinnenkern IG-M10 inklusive Stahl-Schraube M10x70mm oder Edelstahl Schraube.

Adapteurs en polyamide montés pour tubes ronds ou carrés, montage avec boulon M10x70mm en acier ou acier inoxydable.

Polyamide expander fitting for round and square tubes, to assemble with screw M10x70 mm in steel or stainless steel.

	Ø D	MAXIMAAL DRAAIMOMENT MAXIMALES DREHMOMENT COUPLE MAX DE SERRAGE MAX. MOMENT OF TORSION		⧄D	MAXIMAAL DRAAIMOMENT MAXIMALES DREHMOMENT COUPLE MAX DE SERRAGE MAX. MOMENT OF TORSION
400.260.018.020	18 - 20	17	400.270.018.020	18 - 20	17
400.260.021.023	21 - 23	20	400.270.021.023	21 - 23	20
400.260.024.027	24 - 27	25	400.270.024.027	24 - 27	25
400.260.028.031	28 - 31	30	400.270.028.031	28 - 31	30

	Ø D	MAXIMAAL DRAAIMOMENT MAXIMALES DREHMOMENT COUPLE MAX DE SERRAGE MAX. MOMENT OF TORSION		⧄D	MAXIMAAL DRAAIMOMENT MAXIMALES DREHMOMENT COUPLE MAX DE SERRAGE MAX. MOMENT OF TORSION
400.261.018.020	18 - 20	17	400.271.018.020	18 - 20	17
400.261.021.023	21 - 23	20	400.271.021.023	21 - 23	20
400.261.024.027	24 - 27	25	400.271.024.027	24 - 27	25
400.261.028.031	28 - 31	30	400.271.028.031	28 - 31	30

Adapters voor ronde- en vierkante buis. Polyamide adapters, met glas-fiber versterkt, voor stift 18x62 mm, met dwarsgat.

Adapters für Rund- oder Vierkantrohr. Adapterhülse aus Polyamid/glasfaserverstärkt für Zapfenanschluß 18x62 mit Querbohrung.

Adapteurs pour tube rond ou carré. Adapteurs en polyamide, renforces en verre-fibre, pour goujon 18x62 mm, avec trou transversal.

Adapters for round or square tube. Glass-fiber reinforced polyamide adaptors for stem 18x62 cross hole M6.

	Ø D		⧄D
400.220.022.000	22,0	400.230.021.800	21,8
400.220.022.600	22,6	400.230.022.500	22,5
		400.230.027.100	27,1
		400.230.032.500	32,5
		400.230.037.600	37,6



INSLAGHULZEN VOOR VIERKANTE BUIS MET INGELEGDE MOER M8 OF M10

HÜLSEN FÜR ROHRE MIT EINGELEGTER MUTTER M8- ODER M10.

DOUILLES POUR TUBES DE SECTION CARRÉE AVEC ÉCROU INCRUSTÉ M8 OU M10

SOCKETS FOR SQUARE TUBE WITH INSIDE A NUT M8 OR M10

	A	C	M8	M10
	A x A	C x C		
400.310.025.008	25 x 25	22 x 22	x	
400.310.030.008	30 x 30	27 x 27	x	
400.310.040.008	40 x 40	37 x 37	x	
400.310.025.010	25 x 25	22 x 22		x
400.310.030.010	30 x 30	27 x 27		x
400.310.040.010	40 x 40	37 x 37		x

BEVESTIGING D.M.V. INGESTOKEN OF BIJGELEVERDE INBUSBOUT VOLGENS DIN 912 MET TANDVEERRING VOLGENS DIN 6789.

BEFESTIGUNGS-SCHRAUBEN NACH DIN 912 MIT FÄCHERSCHEIBE NACH DIN 6789 ALS SATZ.

FIXATION A' L'AIDE APRÉS DIN 912 D'UN AXE À RONDELLE ÉVANTAIL APRÉS DIN 6789 INSERÉ OU LIVRÉ AVEC.

HEXBOLT ACCORDING TO DIN 912 WITH SPRINGRING ACCORDING TO DIN 6789 ASSEMBLED OR ADDED.

	M8x30	M10x30	M10x35	M10x45	M10x70	M12x30	M10x30 INOX	M10x45 INOX	M10x70 INOX	M12x30 INOX
811.912.108.030	x									
811.912.110.030		x								
811.912.110.035			x							
811.912.110.045				x						
811.912.110.070					x					
811.912.112.030						x				
811.912.110.930							x			
811.912.110.945								x		
811.912.110.970									x	
811.912.112.930										x

17

ROESTVRIJSTALEN APPARATENWIELEN
APPARATENROLLEN AUS ROSTFREIEM EDELSTAHL
ROULETTES POUR APPAREILS ACIER INOXYDABLE
STAINLESS STEEL EQUIPMENT WHEELS

INHOUD
INDEX

Pagina	Serie	Omschrijving
17-1	65-37	Gaffel serie 37.
17-3	66-38	Gaffel serie 38.
17-4	66-90	Gaffel serie 90.
17-6	64	Wielen met TPR band, smal.
	66	Wielen met TPR band, breed.
17-7	65	Zwarte kunststof wielen.
	68	Wielen met TPR band, smal.
	69	Wielen met TPR band, breed.

Page	Serie	Description
17-1	65-37	Chape série 37.
17-3	66-38	Chape série 38.
17-4	66-90	Chape série 90.
17-6	64	Roues avec bandage TPR, étroit.
	66	Roues avec bandage TPR, ample.
17-7	65	Roues en plastique, noir.
	68	Roues avec bandage TPR, étroit.
	69	Roues avec bandage TPR, ample.

SERIE 65-37 — 40 - 80 KG

Zwenkwielen en bokwielen voorzien van wielserie 65.
Uit roestvrijstaal geperste gaffels.
Zwenkgaffels voorzien van dubbele kogelkrans.
Met plaatbevestiging.

Rollen mit Rädern der Serie 65.
Lenkrollengehäuse und Bockgabeln aus rostfreiem.
Edelstahl, Lenkrollen mit zweifacher abgedichteter.
Kugellagerung im Drehkranz.
Mit Plattenbefestigung.

Roulettes pivotantes et fixes montées avec roue série 65.
Chapes en acier inoxydable embouti.
Chapes pivotantes montées sur double couronne de billes.
Avec fixation à platine.

Swivel and fixed castors with wheel series 65.
Forks of stainless steel. Swivel forks with double ball race.
With top-plate.

465.501.376.000	465.501.376.300	565.501.376.000	50x24	70	60x60	45x45	6,5	26	x			40
465.751.376.000	465.751.376.300	565.751.376.000	75x28	106	60x60	45x45	6,5	25	x			60
465.101.376.000	465.101.376.300	565.101.376.000	100x33	134	76x70	60x50	8,3	36	x			80
465.121.376.000	465.121.376.300	565.121.376.000	125x33	159	76x70	60x50	8,3	35	x			80

Zwenkwielen en bokwielen voorzien van wielserie 65.
Uit roestvrijstaal geperste gaffels.
Zwenkgaffels voorzien van dubbele kogelkrans.
Met boutgatbevestiging.

Rollen mit Rädern der Serie 65.
Lenkrollengehäuse und Bockgabeln aus rostfreiem.
Edelstahl, Lenkrollen mit zweifacher abgedichteter.
Kugellagerung im Drehkranz.
Mit Rückenlochbefestigung.

Roulettes pivotantes et fixes montées avec roue série 65.
Chapes en acier inoxydable embouti.
Chapes pivotantes montées sur double couronne de billes.
Avec trou pour fixation par vis.

Swivel and fixed castors with wheel series 65.
Forks of stainless steel. Swivel forks with double ball race.
With bolt-hole-fitting.

465.501.370.000	465.501.370.300	565.501.370.000	50x24	70	12	26	x			40
465.751.370.000	465.751.370.300	565.751.370.000	75x28	106	12	25	x			60
465.101.370.000	465.101.370.300	565.101.370.000	100x33	134	12	36	x			80
465.121.370.000	465.121.370.300	565.121.370.000	125x33	159	12	35	x			80

Bevestigingen zie pagina 16-33 / Befestigungen siehe seite 16-33 / Fixations voir page 16-33 / Fastenings see page 16-33.

SERIE 68-37 — 40 - 80 KG

Zwenkwielen en bokwielen voorzien van wielserie 68.
Uit roestvrijstaal geperste gaffels.
Zwenkgaffels voorzien van dubbele kogelkrans.
Met plaatbevestiging.

Rollen mit Rädern der Serie 68.
Lenkrollengehäuse und Bockgabeln aus rostfreiem Edelstahl, Lenkrollen mit.
zweifacher abgedichteter Kugellagerung im Drehkranz.
Mit Plattenbefestigung.

Roulettes pivotantes et fixes montées avec roue série 68.
Chapes en acier inoxydable embouti.
Chapes pivotantes montées sur double couronne de billes.
Avec fixation à platine.

Swivel and fixed castors with wheel series 68.
Forks of stainless steel. Swivel forks with double ball race.
With top-plate.

												KG
68.501.376.000	468.501.376.300	568.501.376.000	50x24	70	60x60	45x45	6.5	26	x			40
68.751.376.000	468.751.376.300	568.751.376.000	75x28	106	60x60	45x45	6.5	25	x			60
68.101.376.000	468.101.376.300	568.101.376.000	100x33	134	76x70	60x50	8.3	36	x			80
68.121.376.000	468.121.376.300	568.121.376.000	125x33	159	76x70	60x50	8.3	35	x			80

Zwenkwielen en bokwielen voorzien van wielserie 68.
Uit roestvrijstaal geperste gaffels.
Zwenkgaffels voorzien van dubbele kogelkrans.
Met boutgatbevestiging.

Rollen mit Rädern der Serie 68.
Lenkrollengehäuse und Bockgabeln aus rostfreiem Edelstahl, Lenkrollen mit
zweifacher abgedichteter Kugellagerung im Drehkranz.
Mit Rückenlochbefestigung.

Roulettes pivotantes et fixes montées avec roue série 68
Chapes en acier inoxydable embouti.
Chapes pivotantes montées sur double couronne de billes.
Avec trou pour fixation par vis.

Swivel and fixed castors with wheel series 68.
Forks of stainless steel. Swivel forks with double ball race.
With bolt-hole-fitting.

										KG
8.501.370.000	468.501.370.300	568.501.370.000	50x24	70	12	26	x			40
8.751.370.000	468.751.370.300	568.751.370.000	75x28	106	12	25	x			60
8.101.370.000	468.101.370.300	568.101.370.000	100x33	134	12	36	x			80
8.121.370.000	468.121.370.300	568.121.370.000	125x33	159	12	35	x			80

SERIE 66-38 — KG 90 - 100

Zwenkwielen en bokwielen voorzien van wielserie 66.
Uit roestvrijstaal geperste gaffels.
Zwenkgaffels voorzien van dubbele kogelkrans.

Rollen mit Rädern der Serie 66.
Lenkrollengehäuse und Bockgabeln aus rostfreiem Edelstahl, Lenkrollen mit zweifacher abgedichteter Kugellagerung im Drehkranz.

Roulettes pivotantes et fixes montées avec roue série 66.
Chapes en acier inoxydable embouti.
Chapes pivotantes montées sur double couronne de billes.

Swivel and fixed castors with wheel series 66.
Forks of stainless steel.
Swivel forks with double ball race.

												KG
466.101.386.000	466.101.386.300		100x32	132	95x70	75x50	8	40	x			90
466.108.386.000	466.108.386.300		100x32	132	95x70	75x50	8	40			x	90
466.121.386.000	466.121.386.300	566.121.386.000	125x32	158	95x70	75x50	10	40	x			100
466.128.386.000	466.128.386.300	566.128.386.000	125x32	158	95x70	75x50	10	40			x	100

										KG
466.101.380.010	466.101.380.310		100x32	132	10	40	x			90
466.108.380.010	466.108.380.310		100x32	132	10	40			x	90
466.101.380.012	466.101.380.312		100x32	132	12	40	x			90
466.108.380.012	466.108.380.312		100x32	132	12	40			x	90
466.121.380.010	466.121.380.310		125x32	158	10	40	x			100
466.128.380.010	466.128.380.310		125x32	158	10	40			x	100
466.121.380.012	466.121.380.312		125x32	158	12	40	x			100
466.128.380.012	466.128.380.312		125x32	158	12	40			x	100

										KG
466.101.385.000	466.101.385.300		100x32	132	18x62	40	x			90
466.108.385.000	466.108.385.300		100x32	132	18x62	40			x	90
466.121.385.000	466.121.385.300		125x32	158	18x62	40	x			100
466.128.385.000	466.128.385.300		125x32	158	18x62	40			x	100

Bevestigingen zie pagina 16-33 / Befestigungen siehe seite 16-33 / Fixations voir page 16-33 / Fastenings see page 16-33.

SERIE 66-90 — 80-90 KG

Zwenkwielen, gaffel vervaardigd uit polyamide, standaard RAL 7004, voorzien van dubbele geheel roestvrije kogelkrans. Wielen serie 66. Met plaatbevestiging en glijlager.

Lenkrollen, Gehäuse aus Polyamid, standard RAL 7004, versehen mit doppeltem rostfreien Schwenklager Räder Serie 66.
Mit Plattenbefestigung und Gleitlager.

Roulettes pivotantes montées avec roue série 66. Chapes en polyamide RAL 7004, montées sur double couronne de billes en acier inoxydable.
Avec fixation à platine et roulement lisse.

Swivel castors, plastic body, standard RAL 7004. Double ball inox ball-range.
Wheels serie 66.
With top-plate and plain bore.

466.101.906.000	466.101.906.300	100x32	135	95x70	75x50	8,5	33	x			80
466.121.906.000	466.121.906.300	125x32	161	95x70	75x50	8,5	35	x			80

Zwenkwielen, gaffel vervaardigd uit polyamide, standaard RAL 7004, voorzien van dubbele geheel roestvrije kogelkrans. Wielen serie 66. Met boutgatbevestiging en glijlager.

Lenkrollen, Gehäuse aus Polyamid, standard RAL 7004, versehen mit doppeltem rostfreien Schwenklager Räder Serie 66.
Mit Rückenlochbefestigung und Gleitlager.

Roulettes pivotantes montées avec roue série 66. Chapes en polyamide RAL 7004, montées sur double couronne de billes en acier inoxydable.
Avec trou pour fixation par vis et roulement lisse.

Swivel castors, plastic body, standard RAL 7004. Double ball inox ball-range.
Wheels serie 66.
With bolt-hole-fitting and plain bore.

466.101.900.000	466.101.900.300	100x32	135	10,3	33	x			80
466.101.900.012	466.101.900.312	100x32	135	12,8	33	x			80
466.121.900.000	466.121.900.300	125x32	161	10,3	35	x			90
466.121.900.012	466.121.900.312	125x32	161	12,8	35	x			90

SERIE 66-90

KG 80-90

Zwenkwielen, gaffel vervaardigd uit polyamide, standaard RAL 7004, voorzien van dubbele geheel roestvrije kogelkrans. Wielen serie 66. Met plaatbevestiging en kogellager.

Lenkrollen, Gehäuse aus Polyamid, standard RAL 7004, versehen mit doppeltem rostfreien Schwenklager Räder Serie 66.
Mit Plattenbefestigung und Kugellager.

Roulettes pivotantes montées avec roue série 66. Chapes en polyamide RAL 7004, montées sur double couronne de billes en acier inoxydable.
Avec fixation à platine et roulement à billes.

Swivel castors, plastic body, standard RAL 7004. Double ball inox ball-range.
Wheels serie 66.
With top-plate and ball bearing .

466.108.906.000	466.108.906.300	100x32	135	95x70	75x50	8,5	33			x	80
466.128.906.000	466.128.906.300	125x32	161	95x70	75x50	8,5	35			x	80

Zwenkwielen, gaffel vervaardigd uit polyamide, standaard RAL 7004, voorzien van dubbele geheel roestvrije kogelkrans. Wielen serie 66. Met boutgatbevestiging en kogellager.

Lenkrollen, Gehäuse aus Polyamid, standard RAL 7004, versehen mit doppeltem rostfreien Schwenklager Räder Serie 66.
Mit Rückenlochbefestigung und Kugellager.

Roulettes pivotantes montées avec roue série 66. Chapes en polyamide RAL 7004, montées sur double couronne de billes en acier inoxydable.
Avec trou pour fixation par vis et roulement à billes.

Swivel castors, plastic body, standard RAL 7004. Double ball inox ball-range.
Wheels serie 66.
With bolt-hole-fitting and ball bearing.

466.108.900.000	466.108.900.300	100x32	135	10,3	33			x	80
466.108.900.012	466.108.900.312	100x32	135	12,8	33			x	80
466.128.900.000	466.128.900.300	125x32	161	10,3	35			x	90
466.128.900.012	466.128.900.312	125x32	161	12,8	35			x	90

SERIE 64

KG 40 - 70

Wielen met grijze TPR-band (RAL 7024), kunststof velg (RAL 7004).
Wielen Ø 100 voorzien van grijze rubberen band.

Räder mit grauem TPR-reifen (RAL 7024), Felge aus Kunststoff (RAL 7004).
Räder Ø 100 versehen mit grauer Gummibereifung.

Roues avec bandage en caoutchouc thermoplastique gris (RAL 7024), jante en matière plastique (RAL 7004), moyeu avec roulement lisse ou à billes.
Roues Ø 100 avec bandage en caoutchouc gris.

Wheels with grey TPR-tyre (RAL 7024), plastic rim (RAL 7004).
Wheels Ø 100 with grey rubber tyre.

							KG
664.501.060.000	50x19	21	6	x			40
664.751.060.000	75x23	28	6	x			60
664.751.080.000	75x23	28	8	x			60
664.101.120.000	100x25	28	12	x			70

SERIE 66

KG 80 - 100

Wielen met grijze polyamide velg (RAL 7004) voorzien van rubber, TPR band donkergrijs (RAL 7024).

Räder mit graue polyamid-Felge (RAL 7004) mit dunkelgrauer Gummi, TPR-Bereifung (RAL 7024).

Roues avec jante en polyamide (RAL 7004) gris, et bandage en caoutchouc thermoplastique (TPR) gris foncé (RAL 7024).

Wheels with a polyamid rim (RAL 7004) and a rubber, TPR-tyre dark grey (RAL 7024).

							KG
666.101.120.000	100x32	36	12	x			80
664.108.080.000	100x32	36	8			x	80
666.121.120.000	125x32	36	12	x			90
664.128.080.000	125x32	36	8			x	100

SERIE 65

KG 20 - 120

Zwarte kunststof wielen.

Schwarze Kunststoff Räder.

Roues en plastique, noir.

Plastic wheels, black.

							KG
665.301.060.000	30x14	16	6	x			20
665.371.060.000	38x19	20	6	x			40
665.401.060.000	40x18	21	6	x			40
665.501.060.000	50x20	22	6	x			50
665.501.080.000	50x20	23	8	x			50
665.751.080.000	75x23	27	8	x			70
665.101.100.000	100x25	29	10	x			80
665.121.120.000	125x27	32	12	x			120

SERIE 68

KG 40 - 90

Wielen met kunststofvelg voorzien van grijze TPR-band

Räder mit Kunststofffelge versehen mit grauer TPR-Bereifung.

Roues avec jante en matière plastique et bandage en caoutchouc thermoplastique gris.

Wheels with plastic rim and grey TPR-tyre.

							KG
668.501.060.000	50x20	22	6	x			40
668.501.080.000	50x20	23	8	x			40
668.751.080.000	75x26	26	8	x			60
668.101.120.000	100x25	28	12	x			80
668.121.120.000	125x27	32	12	x			90

SERIE 69

KG 80 - 100

Wielen met kunststofvelg voorzien van grijze TPR-band

Räder mit Kunststofffelge versehen mit grauer TPR-Bereifung.

Roues avec jante en matière plastique et bandage en caoutchouc thermoplastique gris.

Wheels with plastic rim and grey TPR-tyre.

							KG
669.101.120.000	100x32	35	12	x			80
669.121.120.000	125x32	35	12	x			90
669.151.120.000	150x32	35	12	x			100

	Bandenmaat	Dimension de pneu
	Buitenafmeting	Dimension extérieures
	Velgmaat	Taille de jante
	Asgat	Alésage
	Einddop montage	Avec chapeau de moyeu
	Kleur van de band: **Z = zwart** **G = grijs**	Couleur de pneu: Z = noir G = gris
	Naaflengte	Longeur moyeu
	Plaatafmetingen	Dimensions de plaque
	Glijlager	Pallier guide
	Rollager	Roullement á rouleaux
	Kogellager	Roullement á billes
KG	**Draagvermogen**	Capacité de charge
	Ply Rating	Ply Rating
	Profiel type	Profil
A/B/C/E	**Naafaansluiting**	Raccordement de hub
TL.	**Tubeless**	Sans chambre á air
TT.	**Binnenband**	Chambre á air
	Velgkleur **R = rood** **G = grijs** **VZ = verzinkt** **ZG = zilvergrijs** **Z = zwart** **W = wit**	Couleur la jante R = rouge G = gris VZ = zingué ZG = gris argentin Z = noir W = blanc
A.B.	**Aanbevolen band**	Pneu recommandé
A.V.	**Aanbevolen velg**	Jante recommandé
LI/SI	**Load index/ snelheidscode**	Load index / code de vitesse
	Fabrikant	Fabricant

De vermelde bandenspanning (bar) is van toepassing op de koude band volgens opgave van de producent. Door diverse oorzaken kunnen wij niet garanderen dat de wiel met band combinatie bij aflevering de juiste vuldruk heeft. De verantwoording hiervoor ligt bij de klant voor ingebruikname. Ook na ingebruikname dient de druk één maal per twee weken gecontroleerd te worden.

Le pression des pneu (bar) indiquées est applicables aux pneus froids comme spécifié par le fabricant. Pour des raisons diverses, nous ne pouvons pas garantir que la combinaison pneu et roue, à la livraison, a la pression exacte. Cette responsabilité est pour le client avant la mise en service. Après la mise en service/utilisation, la pression doit être vérifiée une fois les deux semaines.

BANDEN T.B.V. INTERN TRANSPORT, STEEK- EN KRUIWAGENS

KARREN TRANSPORT-REIFEN FÜR INTERN TRANSPORT, SACK- UND SCHUBKARREN

TRANSPORTS PNEUS DE CAMIONS POUR LE TRANSPORT INTERNE, POIGNARDÉ ET BROUETTE

TRANSPORT-TRUCK TIRES FOR INTERNAL TRANSPORT, STABBING AND WHEELBARROW

	INCH	PR			TT/TL SET	LI/SI		mm	KG	BAR	KM/H	
6"												
800.200.600.212	260/165-60 (10x2, 2.00-6)	2	Veloce	V-5502	TT		258	66	100	3.0	20	1.25
800.250.600.421	2.50-6	4	Veloce	V-5501	TT/TR13		290	62	110	2.5	25	2.25
800.250.600.422	2.50-6	4	Kings Tire	KT-612	TT/TR13		282	71	160	3.5	15	2.16
800.350.600.421	3.50-6	4	Kings Tire	KT-501	TT/TR13		326	96	200	3.0	15	2.50
800.400.600.421	4.00-6	4	Kings Tire	KT-501	TT/TR13		335	103	210	3.0	15	2.50
800.410.600.252	4.10/3.50-6	2	Carlisle	Stud	TL		318	99	132	1.7	16	3.25
800.410.600.422	4.10/3.50-6	4	Kings Tire	KT-602	TT/TR13		327	107	200	3.5	15	3.50
800.410.600.423	4.10/3.50-6	4	Kings Tire	KT-603	TT/TR13		327	107	200	3.5	15	3.50
800.410.600.453	4.10/3.50-6	4	Carlisle	Sawtooth	TL		330	107	225	5.9	16	3.25
800.410.600.622	4.10/3.50-6	6	Kings Tire	KT-602	TT/TR13		327	107	260	5.6	15	3.50
800.410.600.623	4.10/3.50-6	6	Kings Tire	KT-603	TT/TR13		327	107	260	5.6	15	3.50
800.530.600.653	5.30/4.50-6	6	Carlisle	Sawtooth	TL		371	135	402	6.6	16	3.50
8"												
800.125.214.421	12 1/2x2 1/4 (2.25-8)	4	Kings Tire	V-6511	TT/TR13		308	40	100	2.8	15	1.75
800.300.800.425	3.00-8	4	Veloce	V-6635	TT/TR13		330	76	170	2.5	30	2.50
800.350.800.421	3.50-8	4	Kings Tire	KT-501	TT/TR13		369	88	180	3.5	15	2.50
800.400.800.220	4.80/4.00-8 (400x100)	2	Veloce	V-5501	TT/TR13		399	116	165	2.1	20	3.75
800.400.800.252	4.80/4.00-8	2	Carlisle	Stud	TL		417	119	198	1.4	16	3.75
800.400.800.253	4.80/4.00-8	2	Carlisle	Sawtooth	TL		407	117	232	2.4	16	3.75
800.400.800.420	4.80/4.00-8 (400x100)	4	Veloce	V-5501	TT/TR13		399	116	220	2.5	20	3.75
800.400.800.425	4.80/4.00-8 (400x100)	4	Veloce	V-6635	TT/TR13		400	113	220	2.5	30	3.75
800.400.800.432	4.80/4.00-8 (400x100)	4	Veloce	V-6602	TT/TR13		412	120	265	2.5	35	3.75
800.400.800.421	4.80/4.00-8 (400x100)	4	Kings Tire	KT-501	TT/TR13		396	113	220	3.0	15	3.75
800.400.800.401	4.80/4.00-8 (400x100)	4	Kings Tire	KT-501	TL		396	113	220	3.0	15	3.75
800.400.800.422	4.80/4.00-8 (400x100)	4	Kings Tire	KT-602	TT/TR13		407	119	215	3.0	15	3.75
800.400.800.452	4.80/4.00-8	4	Carlisle	Stud	TL		414	137	305	2.9	16	3.75
800.400.800.622	4.80/4.00-8 (400x100)	6	Kings Tire	KT-602	TT/TR13		407	119	260	4.2	15	3.75
800.400.800.806	4.00-8	8	Kings Tire	KT-806	TL		420	126	680	11	25	3.75
800.400.800.810	4.00-8	8	Vredestein	V-40	TT		414	115	710	6.5	25	3.00
800.500.800.619	5.00-8	6	Kings Tire	KT-609	TT		457	132	825	6.5	25	2.25
9"												
800.600.900.619	6.00-9	6	Kings Tire	KT-609	TT		540	160	1150	7.0	25	4.00
800.600.900.119	6.00-9	10	Kings Tire	KT-609	TT		540	160	1320	8.5	25	4.00

KT-6616

KT-609

KT-612

KT-806

V-6511

V-6602

V-6635

V-40

BINNENBANDEN T.B.V. LAND- EN TUINBOUW EN INDUSTRIE

SCHLÄUCHE FÜR LANDWIRTSCHAFT-, GARTENBAU MASCHINEN UND INDUSTRIE

CHAMBRE À AIR POUR LES MACHINES AGRICOLES, HORTICOLES ET INDUSTRIE

TUBES FOR AGRICULTURAL, HORTICULTURAL MACHINERY AND INDUSTRY

	INCH	VENTIEL/VENTIL/VALVE/VALVE
801.600.125.068	6x1,25 (150x32)	DIN7768 90/30°
801.700.175.077	7x1,75 (175x45)	DIN7777
801.700.175.087	7x1,75 (175x45)	DIN7768 45°
801.700.175.068	7x1,75 (175x35)	DIN7768 90/30°
801.800.125.013	8x1,25 (200x32)	AV recht Ventil
801.800.125.068	8x1,25 (200x32)	DIN7768 90/30°
801.240.138.001	24x1 3/8	AV recht Ventil
801.200.500.068	200x50	DIN7768 60/20°
801.200.500.005	200x50	DIN7768 90°
801.200.500.077	200x50	DIN7777 90/90°
3"		
801.300.250.087	2.50-3 (210x65)	DIN7768 90/30°
4"		
801.400.250.087	2.80/2.50-4	JS87
801.400.250.077	2.50/3.00-4 (260x85)	DIN7777
801.400.300.068	2.50/3.00-4 (260x85)	DIN7768 90/20°
801.400.300.077	3.00-4 (260x85)	DIN7777 90/90°
801.400.300.087	3.00-4 (260x85)	JS87
801.260.850.087	2.50/3.00-4 (260x85)	JS87
801.400.300.013	3.00-4 (260x85)	TR13
801.400.350.087	3.50/4.00-4	JS87
801.400.350.013	3.50/4.00-4	TR13
801.400.935.077	9x3.50-4	DIN7777
801.400.114.013	11x4.00-4	TR13
801.400.114.087	11x4.00-4	JS87
5"		
801.500.350.013	4.10/3.50-5	TR13
801.500.350.087	4.10/3.50-5	JS87
801.500.114.013	11x4.00-5	TR13
801.500.114.087	11x4.00-5	JS87

	INCH	VENTIEL/VENTIL/VALVE/VALVE
6"		
801.600.350.013	3.50/4.00-6	TR13
801.600.350.087	3.50/4.00-6	JS87
801.600.530.087	5.30/4.50-6	JS87
801.600.135.013	13x5.00-6	TR13
801.600.135.087	13x5.00-6	JS87
801.600.136.013	13x6.50-6	TR13
801.600.136.087	13x6.50-6	JS87
801.600.156.013	15x6.00-6	TR13
801.600.156.087	15x6.00-6	JS87
8"		
801.800.225.001	12,5x2,25 (2.25-8)	DV
801.800.125.013	12,5x2,25 (2.25-8)	AV recht Ventil
801.800.300.013	3.00-8	TR13
801.800.300.087	3.00/3.50-8	JS87
801.800.350.013	3.50/4.00-8 (400x100)	TR13
801.800.400.087	4.00-8 (400x100)	JS87
801.800.400.013	4.80/4.00-8	TR13
801.800.500.013	5.00-8	TR13
801.800.500.087	5.00-8	JS87
801.800.166.013	16x6.50-8	TR13
801.800.166.087	16x6.50/7.50-8	JS87
801.800.700.002	18x7.00-8	JS2
801.800.180.087	18x8.50/9.50-8	JS87
801.800.208.013	20x8.00-8	TR13
801.800.200.013	20x10.00-8	TR13
801.800.187.087	18x7.00-8	JS87
9"		
801.900.600.013	6.00-9	TR13
801.900.600.015	6.00-9	TR15
801.900.600.002	6.00-9	JS2

BINNENBANDEN T.B.V. LAND- EN TUINBOUW EN INDUSTRIE

SCHLÄUCHE FÜR LANDWIRTSCHAFT-, GARTENBAU MASCHINEN UND INDUSTRIE

CHAMBRE À AIR POUR LES MACHINES AGRICOLES, HORTICOLES ET INDUSTRIE

TUBES FOR AGRICULTURAL, HORTICULTURAL MACHINERY AND INDUSTRY

	INCH	VENTIEL/VENTIL/VALVE/VALVE
10"		
801.145.100.013	145-10	TR13
801.100.350.087	3.50/4.00-10	JS87
801.100.400.013	4.00/4.50-10	TR13
801.100.450.013	4.50/5.00-10	TR13
801.100.003.000	6.50-10	TR13
801.100.650.002	6.50-10	JS2
801.100.002.000	7.50-10	TR15
801.100.750.002	7.50-10	JS2
801.100.200.013	20x8.00-10	TR13
12"		
801.120.400.013	4.00/4.50-12	TR13
801.120.500.013	5.00/6.00-12	TR13
801.120.600.087	6.00-12	JS87
801.120.700.015	7.00-12	TR15
801.120.238.013	23x8.50/10.50-12	TR13
801.120.260.013	26x12.00-12	TR13
801.120.108.015	10.0/80-12	TR15
14"		
801.140.275.004	2.75-14	TR4

	INCH	VENTIEL/VENTIL/VALVE/VALVE
15"		
801.150.205.022	205/70-15	V3.04.22
801.150.005.000	29x12.50-15	TR15
801.150.825.003	8.25-15	V3.02.18
15.3"		
801.153.100.015	10.0/75-15.3	TR15
801.153.115.015	11.5/80-15.3	TR15
801.150.023.000	12.5/80-15.3	TR15
15.5"		
801.155.400.015	400/60-15.5	TR15
801.155.003.000	500/55-15.5	TR15
16"		
801.160.600.015	6.00-16	TR15
801.160.750.015	7.50-16	TR15
16.5"		
801.165.100.015	10-16.5	TR15
17"		
801.170.150.015	15.0/55-17	TR15
18"		
801.180.125.015	12.5/80-18	TR15
801.180.004.000	15.0/70-18	TR15
19"		
801.190.300.004	3.00-19	TR4

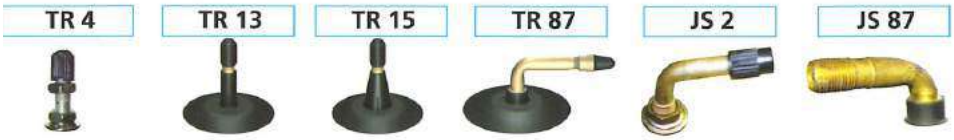

LUCHTBANDEN GEMONTEERD OP STALEN VELG MET NAAF

REIFEN MONTIERT AUF STAHLFELGE MIT NABE

PNEUS MONTÉS SUR JANTE EN ACIER AVEC MOYEU

TIRES MOUNTED ON STEEL RIM WITH HUB

	INCH										BAR	KG 10 KM/H
146.182.200.000	7x1.75 2PR	180x 42	200x50	60	20	1 GR		x		ZG	2,5	65
146.202.200.000	200x50 2PR	194x 48	200x28	60	20	1		x		ZG	2,5	70
146.202.200.100	200x50 2PR	194x 48	200x28	60	20	1 GR		x		ZG	2,5	70
3"												
146.212.200.000	2.10x65 4PR	211x 66	1.50x3	75	20	2		x		ZG	3,5	110
146.216.200.000	2.10x65 4PR	211x 66	1.50x3	75	20	2			2-RS	ZG	3,5	110
4"												
146.262.200.100	3.00x4 2PR	256x 83	2.10x4	75	20	2		x		ZG	2,1	70
146.262.200.200	3.00x4 4PR	256x 83	2.10x4	75	20	2		x		ZG	2,5	110
146.262.200.300	3.00x4 6PR	256x 83	2.10-4	75	20	2		x		ZG	8,0	224
146.262.250.100	3.00x4 2PR	256x 83	2.10x4	75	25	2		x		ZG	2,1	70
146.262.250.200	3.00x4 4PR	256x 83	2.10x4	75	25	2		x		ZG	2,5	110
146.262.250.300	3.00x4 6PR	256x 83	2.10-4	75	25	2		x		ZG	8,0	224
146.262.258.100	3.00x4 2PR	256x 83	2.10-4	75	25	2	x	x		ZG	2,1	70
146.262.258.200	3.00x4 4PR	256x 83	2.10-4	75	25	2	x	x		ZG	2,5	110
146.262.258.300	3.00x4 6PR	256x 83	2.10-4	75	25	2	x	x		ZG	8,0	224
146.266.200.100	3.00x4 2PR	256x 83	2.10x4	75	20	2			2-RS	ZG	2,1	70
146.266.200.200	3.00x4 4PR	256x 83	2.10x4	75	20	2			2-RS	ZG	2,5	110
146.266.200.300	3.00x4 6PR	256x 83	2.10-4	75	20	2			2-RS	ZG	8,0	224
146.266.250.100	3.00x4 2PR	256x 83	2.10-4	75	25	2			2-RS	ZG	2,1	70
146.266.250.200	3.00x4 4PR	256x 83	2.10-4	75	25	2			2-RS	ZG	2,5	110
146.266.250.300	3.00x4 6PR	256x 83	2.10-4	75	25	2			2-RS	ZG	8,0	224
146.266.258.100	3.00x4 2PR	256x 83	2.10-4	75	25	2	x		2-RS	ZG	2,1	70
146.266.258.200	3.00x4 4PR	256x 83	2.10-4	75	25	2	x		2-RS	ZG	2,5	110
146.266.258.300	3.00x4 6PR	256x 83	2.10-4	75	25	2	x		2-RS	ZG	8,0	224
146.282.200.200	3.50x4 4PR	268x100	2.10x4	75	20	2		x		ZG	1,8	110
146.286.250.200	3.50x4 4PR	268x100	2.10-4	75	25	2			2-RS	ZG	1,8	110
146.302.200.200	4.00x4 4PR	314x108	2.10-4	75	20	3		x		R	3,5	160
146.302.200.300	4.00x4 6PR	314x108	2.10-4	75	20	2		x		R	3,5	210
146.302.250.200	4.00x4 4PR	314x108	2.10-4	75	25	3		x		R	3,0	160
146.302.250.300	4.00x4 6PR	314x108	2.10-4	75	25	2		x		R	4,2	210
146.306.200.200	4.00x4 4PR	314x108	2.10-4	75	20	3			2-RS	ZG	3,5	160
146.306.200.300	4.00x4 6PR	314x108	2.10-4	75	20	2			2-RS	ZG	3,5	210
146.306.250.200	4.00x4 4PR	314x108	2.10-4	75	25	3			2-RS	ZG	3,5	160
146.306.250.300	4.00x4 6PR	314x108	2.10-4	75	25	2			2-RS	ZG	4,2	210
146.306.258.200	4.00x4 4PR	314x108	2.10-4	75	25	3	x		2-RS	ZG	3,5	160
146.306.258.300	4.00x4 6PR	314x108	2.10-4	75	25	2	x		2-RS	ZG	4,2	210
146.302.200.100	4.00x4 4PR	314x108	2.10-4	75	20	3		x		R	4,2	210
146.302.250.100	4.00x4 2PR	314x108	2.10-4	75	25	3		x		ZG	3,5	160
146.306.200.100	4.00x4 2PR	314x108	2.10-4	75	20	3			2-RS	ZG	3,5	210
146.306.200.201	4.00x4 4PR	314x108	2.10-4	75	20	2			2-RS	ZG	3,5	160
146.306.250.100	4.00x4 2PR	314x108	2.10-4	75	25	3		x		ZG	4,2	210
146.306.250.303	4.00x4 6PR	314x108	2.10-4	75	25	2			2-RS	ZG	3,5	400

LUCHTBANDEN GEMONTEERD OP STALEN VELG MET NAAF

REIFEN MONTIERT AUF STAHLFELGE MIT NABE

PNEUS MONTÉS SUR JANTE EN ACIER AVEC MOYEU

TIRES MOUNTED ON STEEL RIM WITH HUB

	"INCH											BAR	KG 10 KM/H
6"													
146.326.208.201	13x5.00-6	4PR	327x126	4.50Ax6	88	20	1	x		2-RS	ZG	2,8	200
146.326.208.200	13x5.00-6	4PR	327x126	4.50Ax6	88	20	4	x		2-RS	ZG	2,8	200
146.326.258.200	13x5.00-6	4PR	327x126	4.50Ax6	88	25	4	x		2-RS	ZG	2,8	200
146.326.258.201	13x5.00-6	4PR	327x126	4.50Ax6	88	25	1	x		2-RS	ZG	2,8	200
146.336.258.200	13x5.00-6	4PR	327x126	4.50Ax6	88	25	1			2-RS	ZG	2,8	200
146.356.208.201	13x6.50-6	4PR	339x169	4.50Ax6	88	20	1	x		2-RS	ZG	1,9	210
146.356.258.201	13x6.50-6	4PR	339x169	4.50Ax6	88	25	1	x		2-RS	ZG	1,9	210
146.356.258.200	13x6.50-6	4PR	339x169	4.50Ax6	88	25	4			2-RS	ZG	1,9	210
146.376.208.200	15x6.00-6	4PR	374x151	4.50Ax6	88	20	4	x		2-RS	ZG	2,1	260
146.366.208.200	15x6.00-6	4PR	374x151	4.50Ax6	88	20	1	x		2-RS	ZG	2,1	260
146.366.250.401	15x6.00-6	4PR	374x151	4.50Ax6	75	25	1			2-RS	ZG	2,1	260
146.366.250.200	15x6.00-6	4PR	374x151	4.50Ax6	75	25	4			2-RS	ZG	2,1	260
146.376.250.202	15x6.00-6	4PR	374x151	4.50Ax6	100	25	4			2-RS	ZG	2,1	260
146.376.250.203	15x6.00-6	4PR	374x151	4.50Ax6	100	25	1			2-RS	ZG	2,1	260
146.366.258.200	15x6.00-6	4PR	374x151	4.50Ax6	88	25	1	x		2-RS	ZG	2,1	260
146.376.258.200	15x6.00-6	4PR	374x151	4.50Ax6	88	25	4	x		2-RS	ZG	2,1	260
146.376.258.201	15x6.00-6	4PR	374x151	4.50Ax6	88	25	4	x		2-RS	ZG	2,1	260
146.346.258.200	4.00-6	4PR	360x104	4.50Ax6	88	25	3	x	x	2-RS	ZG	4,2	220

1 3 4

LUCHTBANDEN GEMONTEERD OP STALEN VELG MET NAAF

REIFEN MONTIERT AUF STAHLFELGE MIT NABE

PNEUS MONTÉS SUR JANTE EN ACIER AVEC MOYEU

TIRES MOUNTED ON STEEL RIM WITH HUB

												BAR	KG 10 KM/H
8"													
151.402.250.100	4.00x8	2PR	396x113	2.50Ax8	100	25	1		x		R	2.1	165
151.402.250.200	4.00x8	4PR	403x103	2.50Ax8	100	25	2		x		R	2.5	220
151.406.250.100	4.00x8	2PR	396x113	2.50Ax8	100	25	1			2-RS	R	2.1	165
151.406.258.100	4.00x8	2PR	396x113	2.50Ax8	88	25	1	x		2-RS	R	2.1	165
151.406.250.200	4.00x8	4PR	403x103	2.50Ax8	100	25	2			2-RS	R	2.5	220
151.406.258.200	4.00x8	4PR	403x103	2.50Ax8	88	25	2	x		2-RS	R	2.5	220
151.406.250.301	4.00x8	6PR	407x119	2.50Ax8	100	25	2			2-RS	R	4.9	435
151.406.258.310	4.00x8	6PR	407x119	2.50Ax8	88	25	2	x		2-RS	R	4.9	435
151.406.250.300	4.00x8	6PR	407x119	3.00Dx8	100	25	2			2-RS	R	4.9	435
151.406.258.300	4.00x8	6PR	407x119	3.00Dx8	88	25	2	x		2-RS	R	4.9	435
151.416.250.200	16x6.50-8	4PR	406x165	5.50Ax8	100	25	4			2-RS	R	2.0	200
151.416.250.308	16x6.50-8	6PR	406x165	5.50Ax8	100	25	4			2-RS	R	3.0	349
151.416.258.200	16x6.50-8	4PR	406x165	5.50Ax8	110	25	4	x		2-RS	R	2.0	200
151.416.250.406	16x6.50-8	4PR	416x153	5.50Ax8	100	25	5			2-RS	R	1.9	280
151.416.250.205	16x6.50-8	4PR	405x164	5.50Ax8	100	25	1			2-RS	R	1.9	280
151.416.258.205	16x6.50-8	4PR	405x164	5.50Ax8	110	25	1	x		2-RS	R	1.9	280
151.426.250.200	16x7.50-8	4PR	417x181	5.50Ax8	100	25	6			2-RS	R	1.7	309
151.426.258.200	16x7.50-8	4PR	417x181	5.50Ax8	110	25	6	x		2-RS	R	1.7	309
151.416.258.209	16x6.50-8	4PR	416x153	5.50Ax8	110	25	5	x		2-RS	R	1.9	280
151.426.250.300	16x7.50-8	6PR	401x180	5.50Ax8	100	25	6			2-RS	R	3.0	420
151.426.258.300	16x7.50-8	6PR	401x180	5.50Ax8	110	25	6	x		2-RS	R	3.0	420
151.456.250.400	5.00x8	6PR	457x132	3.00Dx8	100	25	4			2-RS	ZG	6.5	820
151.456.258.400	5.00x8	6PR	457x132	3.00Dx8	88	25	8			2-RS	R	6.5	820
151.466.300.200	18x8.50-8	4PR	449x221	7.00I x8	150	30	4			2-RS	R	1.5	370
151.466.300.205	18x8.50-8	4PR	459x221	7.00I x8	150	30	1			2-RS	R	1.5	370
151.466.300.210	19x9.50-8	4PR	472x244	7.00I x8	100	30	1			2-RS	R	1.7	380
151.466.300.220	19x9.50-8	4PR	472x244	7.00I x8	150	30	4			2-RS	R	1.7	380

LUCHTBANDEN GEMONTEERD OP STALEN VELG MET NAAF

REIFEN MONTIERT AUF STAHLFELGE MIT NABE

PNEUS MONTÉS SUR JANTE EN ACIER AVEC MOYEU

TIRES MOUNTED ON STEEL RIM WITH HUB

												BAR	KG 10 KM/H
8"													
150.406.250.200	4.00x8	4PR	403x103	3.00D-8	100	25	2			2-RS	R	2.5	220
150.406.300.200	4.00x8	4PR	403x103	3.00D-8	100	30	2			2-RS	R	2.5	220
150.406.258.200	4.00x8	4PR	403x103	3.00D-8	88	25	2	x		2-RS	R	2.5	220
150.406.308.200	4.00x8	4PR	403x103	3.00D-8	88	30	2	x		2-RS	R	2.5	220
150.406.250.300	4.00x8	6PR	407x119	3.00D-8	100	25	2			2-RS	R	4.9	435
150.406.300.300	4.00x8	6PR	407x119	3.00D-8	100	30	2			2-RS	R	4.9	435
150.406.258.300	4.00x8	6PR	407x119	3.00D-8	88	25	2	x		2-RS	R	4.9	435
150.406.308.300	4.00x8	6PR	407x119	3.00D-8	88	30	2	x		2-RS	R	4.9	435
150.406.250.400	4.00x8	8PR	414x115	3.00D-8	100	25	2			2-RS	R	6.5	710
150.406.300.400	4.00x8	8PR	414x115	3.00D-8	100	30	2			2-RS	R	6.5	710
150.406.258.400	4.00x8	8PR	414x115	3.00D-8	88	25	2	x		2-RS	R	6.5	710
150.406.308.400	4.00x8	8PR	414x115	3.00D-8	88	30	2	x		2-RS	R	6.5	710
150.456.250.300	5.00x8	6PR	457x132	3.00D-8	100	25	8			2-RS	ZG	6.5	820
150.456.300.300	5.00x8	6PR	457x132	3.00D-8	100	30	8			2-RS	ZG	6.5	820
150.456.258.300	5.00x8	6PR	457x132	3.00D-8	88	25	8	x		2-RS	R	6.5	820
150.456.308.300	5.00x8	6PR	457x132	3.00D-8	88	30	8	x		2-RS	R	7.0	820
150.456.250.400	5.00x8	8PR	467x132	3.00D-8	100	25	9			2-RS	R	7.0	820
150.456.300.400	5.00x8	8PR	467x132	3.00D-8	100	30	9			2-RS	R	7.0	820
150.456.258.400	5.00x8	8PR	467x132	3.00D-8	88	25	9	x		2-RS	R	7.0	820
150.456.308.400	5.00x8	8PR	467x132	3.00D-8	88	30	9	x		2-RS	R	7.0	820
150.436.300.405	18x7.00-8	14PR	465x168	4.40D-8	100	30	9			2-RS	R	9.0	1400
9"													
150.546.300.300	6.00x9	6PR	540x160	4.00E-9	100	30	8			2-RS	R	7.0	1150
150.546.300.400	6.00x9	10PR	540x160	4.00E-9	100	30	8			2-RS	R	8.5	1320
150.546.350.300	6.00x9	6PR	540x160	4.00E-9	100	35	8			2-RS	R	7.0	1150
150.546.350.400	6.00x9	10PR	540x160	4.00E-9	100	35	8			2-RS	R	8.5	1320
150.546.308.300	6.00x9	6PR	540x160	4.00E-9	88	30	8	x		2-RS	R	7.0	1150
150.546.308.400	6.00x9	10PR	540x160	4.00E-9	100	30	8	x		2-RS	R	8.5	1320
150.546.358.300	6.00x9	6PR	540x160	4.00E-9	88	35	8	x		2-RS	R	7.0	1150
150.546.358.400	6.00x9	10PR	540x160	4.00E-9	88	35	8			2-RS	R	8.5	1320

LUCHTBANDEN GEMONTEERD OP STALEN VELG MET NAAFAANSLUITING

REIFEN MONTIERT AUF STAHLFELGE MIT HUB-ANSCHLUSS

PNEUS MONTÉS SUR JANTE EN ACIER AVEC CONNECTEUR HUB

TIRES MOUNTED ON STEEL RIM WITH HUB CONNECTOR

						A/B/C/E	TT/TL		BAR	KG 10 km/h
3"										
49.401.110.100	4.00x8	2PR	396x113	2.50Ax8H2	1	60/100/4/0	TT	ZG	2.1	165
49.401.110.200	4.00x8	4PR	403x103	2.50Ax8H2	2	60/100/4/0	TT	ZG	2.5	220
49.401.110.201	4.00x8	4PR	422x113	2.50Ax8	5	60/100/4/0	TT	ZG	2.8	225
49.401.110.300	4.00x8	6PR	414x122	2.50Ax8H2	2	60/100/4/0	TT	ZG	4.9	435
49.401.010.100	4.00x8	2PR	396x113	3.00Dx8	1	60/100/4/0	TT	ZG	2.1	165
49.401.010.200	4.00x8	4PR	407x119	3.00Dx8	2	60/100/4/0	TT	ZG	2.5	220
49.401.010.300	4.00x8	6PR	407x119	3.00Dx8	2	60/100/4/0	TT	ZG	4.2	260
49.401.010.400	4.00x8	8PR	414x115	3.00Dx8	2	60/100/4/0	TT	ZG	6.5	680
49.401.010.300	4.00x8	6PR	407x119	3.00Dx8	2	60/100/4/0	TT	ZG	4.2	260
49.410.010.300	16x6.50-8	6PR	416x153	5.50Bx8	5	60/100/4/0	TT	ZG	3.0	349
49.416.010.200	16x6.50-8	4PR	406x165	5.50Bx8	4	60/100/4/0	TT	ZG	2.0	200
49.416.010.205	16x6.50-8	4PR	406x165	5.50Bx8	1	60/100/4/0	TT	ZG	1.9	280
49.416.010.300	16x6.50-8	6PR	406x165	5.50Bx8	4	60/100/4/0	TT	ZG	3.0	349
49.416.010.202	16x6.50-8	4PR	416x153	5.50Bx8	5	60/100/4/0	TT	ZG	1.9	280
54.800.009.005	16.5x6.50-8	4PR	421x171	5.50Bx8	10	60/100/4/0	TT	ZG	3.1	365
49.426.010.200	16x7.50-8	4PR	417x181	5.50Bx8	6	60/100/4/0	TT	ZG	1.6	309
49.426.010.300	16x7.50-8	6PR	418x182	5.50Bx8	7	60/100/4/0	TT	ZG	3.0	420
49.460.010.200	18x8.50-8	4PR	449x221	7.00I x8	4	60/100/4/0	TT	ZG	1.5	370
49.460.010.203	18x8.50-8	4PR	438x220	5.50Bx8	10	60/100/4/0	TL	ZG	1.5	370
49.460.010.205	18x8.50-8	4PR	459x221	7.00I x8	1	60/100/4/0	TT	ZG	1.5	370
49.460.010.206	18x9.50-8	4PR	472x244	7.00I x8	4	60/100/4/0	TT	ZG	1.7	470
49.460.010.207	18x9.50-8	4PR	472x244	7.00I x8	1	60/100/4/0	TT	ZG	1.7	470
49.460.010.211	18x9.50-8	4PR	459x226	7.00I x8	5	60/100/4/0	TT	ZG	1.6	315
79.201.008.181	20x10.0-8	4PR	518x248	7.00I x8	4	60/100/4/0	TT	ZG	1.5	540

LUCHTBANDEN GEMONTEERD OP STALEN VELG MET NAAFAANSLUITING

REIFEN MONTIERT AUF STAHLFELGE MIT HUB-ANSCHLUSS

PNEUS MONTÉS SUR JANTE EN ACIER AVEC CONNECTEUR HUB

TIRES MOUNTED ON STEEL RIM WITH HUB CONNECTOR

						A/B/C/E	TT/TL		BAR	KG 10 km/h
8"										
149.400.010.100	4.00x8	2PR	396x103	3.00D-8	1	60/100/4/0	TT	R	2.1	165
149.400.010.200	4.00x8	4PR	407x119	3.00D-8	11	60/100/4/0	TT	R	2.5	215
149.400.010.300	4.00x8	6PR	407x119	3.00D-8	2	60/100/4/0	TT	R	4.2	260
149.400.010.400	4.00x8	8PR	414x115	3.00D-8	2	60/100/4/0	TT	R	6.5	710
149.450.010.300	5.00x8	6PR	457x132	3.00D-8	8	60/100/4/0	TT	R	6.5	820
149.450.010.400	5.00x8	8PR	467x132	4.40D-8	9	60/100/4/0	TT	R	8.3	950
149.450.010.402	5.00x8	8PR	467x132	4.50D-8	9	94/140/5/-8.5	TT	G	8.3	950
179.800.008.181	18x7.00-8	14PR	465x168	4.40D-8	9	60/100/4/0	TT	R	9.0	1100
179.800.008.084	18x7.00-8	14PR	465x168	4.50D-8	9	94/140/5/-8.5	TT	G	9.0	1400
9"										
149.540.010.300	6.00x9	6PR	540x160	4.00E-9	8	60/100/4/0	TT	R	7.0	1150
149.540.010.500	6.00x9	10PR	540x160	4.00E-9	8	60/100/4/0	TT	R	8.5	1300
149.540.040.304	6.00x9	6PR	540x160	4.00E-9	8	94/140/5/0	TT	ZG	7.0	1150
149.540.040.504	6.00x9	10PR	540x160	4.00E-9	8	94/140/5/0	TT	ZG	8.5	1300
149.540.040.505	6.00x9	12PR	540x160	4.00E-9	9	94/140/5/0	TT	ZG	8.5	1300
149.540.040.506	6.00x9	12PR	540x160	4.00E-9	8	94/140/5/0	TT	ZG	8.5	1300

LUCHTBANDEN GEMONTEERD OP STALEN VELG MET NAAFAANSLUITING

REIFEN MONTIERT AUF STAHLFELGE MIT HUB-ANSCHLUSS

PNEUS MONTÉS SUR JANTE EN ACIER AVEC CONNECTEUR HUB

TIRES MOUNTED ON STEEL RIM WITH HUB CONNECTOR

						A/B/C/E	TT/TL		BAR	km/h
10"										
179.100.006.200	4.00-10	4PR	467x111	3.50x10	11	60/100/4/0	TT	ZG	2.7	260/16
179.100.007.001	4.50-10	4PR	505x123	3.50x10	5	60/100/4/0	TT	ZG	2.2	205/16
179.100.005.001	5.00-10	4PR	518x138	3.50x10	5	60/100/4/0	TT	ZG	2.3	250/16
179.100.005.003	5.00-10	4PR	523x128	3.50x10	5	60/100/40	TT	ZG	2.3	250/16
154.100.009.011	195/50x10		445x192	6.00x10	10	60/100/4/0	TL	ZG	6.0	850/25
154.100.009.009	195/50x10		445x192	6.00x10	10	94/140/5/0	TL	ZG	6.0	850/25
179.100.010.011	20.0x 8.0-10	4PR	508x193	6.00x10	6	60/100/4/0	TT	ZG	1.6	410/16
179.100.013.011	20.0x10.0-10	6PR	498x244	6.00x10	6	60/100/4/0	TT	ZG	2.2	657/16
179.100.013.009	20.0x10.0-10	6PR	498x244	6.00x10	6	94/140/5/0	TT	ZG	2.2	657/16
179.100.012.009	20.0x 8.0-10	6PR	508x193	6.00x10	6	94/140/5/0	TL	ZG	5.0	560/16
179.100.012.011	20.0x 8.0-10	6PR	508x193	6.00x10	6	60/100/4/0	TL	ZG	5.0	560/16
154.100.011.009	20.5x 8.0-10	10PR	531x211	6.00x10	10	94/140/5/0	TL	ZG	5.0	850/25
154.100.011.011	20.5x 8.0-10	10PR	531x211	6.00x10	10	60/100/4/0	TL	ZG	5.0	850/25
179.100.002.001	6.50x10	10PR	588x177	5.50F-10	9	94/140/5/0	TT	R	7.8	1500/10
12"										
179.120.005.104	4.00-12	4PR	525x112	4.00x12	5	60/100/4/0	TT	ZG	2.7	300/16
179.120.001.217	5.00-12	4PR	573x129	4.00x12	5	60/100/4/0	TT	ZG	2.2	255/16
179.120.010.001	6.00-12	4PR	619x153	4.00x12	5	60/100/4/0	TT	ZG	1.8	325/16
179.120.049.004	23x 8.50-12	4PR	575x210	7.00x12	6	94/140/5/0	TL	ZG	1.5	510/25
179.120.053.008	23x 8.50-12	4PR	589x221	7.00x12	12	60/100/4/-10	TT	ZG	3.4	820/10
179.120.053.004	23x 8.50-12	4PR	589x221	7.00x12	12	94/140/5/0	TT	ZG	3.4	820/10
179.120.048.004	23x 8.50-12	4PR	575x205	7.00x12	6	94/140/5/0	TT	ZG	2.3	655/25
179.120.238.004	23x 8.50-12	4PR	569x208	7.00x12	5	94/140/5/0	TT	ZG	1.5	505/16
179.120.004.104	10.0/80-12	10PR	701x264	7.00x12	13	94/140/5/0	TT	ZG	4.0	1400/25
179.120.051.009	23x10.50-12	6PR	585x260	8.50x12	6	60/100/4/0	TL	ZG	2.2	800/25
179.120.046.003	26x12.00-12	4PR	655x320	8.50x12	6	94/140/5/0	TL	ZG	2.0	810/25
179.120.047.003	26x12.00-12	8PR	655x320	8.50x12	5	94/140/5/0	TL	ZG	3.6	1370/16
13"										
179.130.991.001	155R13-DA		578x160	4Jx13	14	60/100/4/0	TL	R	2.5	600/25
179.130.991.019	155R13-DA		578x160	4Jx13	14	60/100/4/0	TL	G	2.5	600/25
179.130.991.101	155R13-DA		578x160	4Jx13	14	60/100/4/0	TT	R	2.5	600/25
179.130.991.119	155R13-DA		578x160	4Jx13	14	60/100/4/0	G	TT	2.5	600/25
179.130.991.104	155R13-DA		578x160	4Jx13	14	94/140/5/0	TT	R	2.5	600/25
179.130.011.104	155R13 C8	8PR	578x160	4Jx13	14	94/140/5/0	TT	R	3.5	695/25
179.130.010.119	175R13 C8	8PR	608x178	4Jx13	14	60/100/4/0	TL	G	4.5	695/25
179.130.007.019	175/70R13		576x177	4Jx13	14	60/100/4/0	TL	G	2.7	650/25
179.130.007.119	175/70R13		576x177	4Jx13	14	60/100/4/0	TT	G	2.7	650/25
179.130.007.004	175/70R13		576x177	4Jx13	14	94/140/5/0	TL	R	2.7	650/25

LUCHTBANDEN GEMONTEERD OP STALEN VELG MET NAAFAANSLUITING

REIFEN MONTIERT AUF STAHLFELGE MIT HUB-ANSCHLUSS

PNEUS MONTÉS SUR JANTE EN ACIER AVEC CONNECTEUR HUB

TIRES MOUNTED ON STEEL RIM WITH HUB CONNECTOR

						A/B/C/E	TT/TL		BAR	km/h
14"										
179.140.013.006	175/80R14	8PR	620x177	5Jx14	14	60/100/4/0	TL	G	3.0	810/25
179.140.013.122	175/80R14	8PR	620x177	5Jx14	14	94/140/5/0	TT	G	3.0	810/25
179.140.013.109	175/80R14	8PR	620x177	5Jx14	14	94/140/5/0	TT	R	3.0	810/25
179.140.014.022	185/80R14	8PR	650x188	5Jx14	14	94/140/5/0	TL	G	3.0	1150/25
179.140.014.122	185/80R14	8PR	650x188	5Jx14	14	94/140/5/0	TT	G	3.0	1150/25
179.140.014.006	185/80R14	8PR	650x188	5Jx14	14	60/100/4/0	TL	G	3.0	1150/25
179.140.002.006	195/70R14		630x201	5Jx14	14	60/100/4/0	TL	G	3.0	830/25
179.140.002.106	195/70R14		630x201	5Jx14	14	60/100/4/0	TT	G	3.0	830/25
179.140.002.022	195/70R14		630x201	5Jx14	14	94/140/5/0	TL	G	3.0	830/25
179.140.002.122	195/70R14		630x201	5Jx14	14	94/140/5/0	TT	G	3.0	830/25
179.140.002.009	195/70R14		630x201	5Jx14	14	94/140/5/0	TL	R	3.0	830/25
179.140.002.109	195/70R14		630x201	5Jx14	14	94/140/5/0	TT	R	3.0	830/25
179.140.015.118	195/80R14	8PR	666x198	6Jx14	14	94/140/5/0	TT	R	4.5	1280/25
154.140.060.002	215R14	8PR	700x218	6Jx14	14	161/205/6/0	TL	G	4.5	1500/25
179.140.002.000	26x8.0-14 Cover	16PR	650x210	7.00-14	13	94/140/5/0	TT	G	6.5	1500/25
179.140.004.000	26x8.0-14 Cover	16PR	650x210	7.00-14	13	161/205/6/0	TT	G	6.5	1500/25
179.145.001.101	30x11.5-14.5 Cover	16PR	735x285	9.00-14.5	8	161/205/6/0	TT	G	8.0	3500/10
179.145.001.103	30x11.5-14.5 Cover	16PR	735x285	9.00-14.5	12	161/205/6/0	TT	G	8.0	3500/10
15"										
179.150.991.114	195/65R15 DA		635x195	79x15	14	94/140/5/0	TT	G	3.0	900/25
179.150.991.115	195/65R15 DA		635x195	79x15	14	161/205/6/0	TT	G	3.0	900/25
179.150.008.002	8.25x15	14PR	836x234	6.50-15	9	161/205/6/0	TT	G	8.0	3250/10
179.150.008.119	10.0/75-15.3	8PR	780x264	9.00x15.3	12	161/205/6/0	TT	G	3.0	1320/25
179.150.007.119	10.0/75-15.3	8PR	761x264	9.00x15.3	13	161/205/6/0	TT	G	3.1	1360/40
179.150.007.120	10.0/75-15.3	8PR	761x264	9.00x15.3	13	94/140/5/0	TT	G	3.1	1360/40
179.150.011.120	10.0/75-15.3	12PR	761x264	9.00x15.3	13	94/140/5/0	TT	G	4.7	1700/40
179.150.011.119	10.0/75-15.3	12PR	761x264	9.00x15.3	13	161/205/6/0	TT	G	4.7	1700/40
179.150.013.119	10.0/75-15.3	14PR	761x264	9.00x15.3	13	161/205/6/0	TT	G	5.5	1950/40
179.150.013.120	10.0/75-15.3	14PR	761x264	9.00x15.3	13	94/140/5/0	TT	G	5.5	1950/40
179.150.016.120	11.5/80-15.3	10PR	825x298	9.00x15.3	13	94/140/5/0	TT	G	3.4	1950/40
179.150.016.119	11.5/80-15.3	10PR	825x298	9.00x15.3	13	161/205/6/0	TT	G	3.4	1950/40
16"										
179.160.006.104	6.00-16	6PR	725x170	4.50Ex16	5	94/140/5/0	TT	R	2.6	520/16
17"										
179.170.006.101	15.0/55-17	14PR	850x390	13.00x17	13	161/205/6/0	TL	G	7.0	4000/25
18"										
179.180.003.101	12.5/80-18	12PR	965x308	9x18	13	161/205/6/0	TT	G	5.0	3150/30

LUCHTBANDEN GEMONTEERD OP EEN VELG MET NAAF

REIFEN MONTIERT AUF FELGE MIT NABE

PNEUS MONTÉS SUR JANTE AVEC MOYEU

TIRES MOUNTED ON A RIM WITH HUB

	INCH												BAR	KG 10 KM/H
8"														
159.332.200.000	12.5x2.25	2PR	330x52	1.75x8	55	20	1 GR	W		x		R	2.5	50
159.336.080.000	12.5x2.25	2PR	330x52	1.75x8	60	M8x80	1 GR	W			2-RS	R	2.5	50
159.336.080.100	12.5x2.25	2PR	330x52	1.75x8	60	M8x80	1	Z			2-RS	R	2.5	50
4"														
152.261.200.100	3.00x4	2PR	256x 86	2.10x4	75	20	2		x			Z	2.1	70
152.261.200.200	3.00x4	4PR	256x 86	2.10x4	75	20	2		x			Z	2.5	110
152.262.200.100	3.00x4	2PR	256x 86	2.10x4	75	20	2			x		R	2.1	70
152.262.200.200	3.00x4	4PR	256x 86	2.10x4	75	20	2			x		R	2.5	110
152.262.250.200	3.00x4	4PR	256x 86	2.10x4	75	25	2			x		R	2.5	110
152.266.170.200	3.00x4	4PR	256x 86	2.10x4	75	17	1				2-RS	R	2.5	110
152.266.200.100	3.00x4	2PR	256x 86	2.10x4	75	20	2				2-RS	R	2.1	70
152.266.200.200	3.00x4	4PR	256x 86	2.10x4	75	20	2				2-RS	R	2.5	110
152.302.200.100	4.00x4	4PR	314x108	2.10x4	75	20	3				2-RS	R	2.5	120
152.306.200.100	4.00x4	4PR	314x108	2.10x4	75	20	3				2-RS	R	2.5	120
152.291.200.200	11x4.00x4	4PR	292x106	2.10x4	75	20	4		x			Z	2.5	100
152.296.170.200	11x4.00x4	4PR	292x106	2.10x4	75	17	4				2-RS	R	2.5	100
152.296.200.200	11x4.00x4	4PR	292x106	2.10x4	75	20	4				2-RS	R	2.5	100
8"														
152.352.200.200	3.50x8	4PR	369x 88	2.50Ax8	88	20	1			x		R	2.5	180
152.401.200.100	4.00x8	2PR	396x113	2.50Ax8	88	20	1		x			R	2.1	165
152.401.250.100	4.00x8	2PR	396x113	2.50Ax8	88	25	1		x			R	2.1	165
152.401.200.200	4.00x8	4PR	403x103	2.50Ax8	88	20	2		x			R	2.5	220
152.401.250.200	4.00x8	4PR	403x103	2.50Ax8	88	25	2		x			R	2.5	220
152.402.200.100	4.00x8	2PR	396x113	2.50Ax8	88	20	1			x		R	2.1	165
152.402.250.100	4.00x8	2PR	396x113	2.50Ax8	88	25	1			x		R	2.1	165
152.402.200.200	4.00x8	4PR	403x103	2.50Ax8	88	20	1			x		R	2.5	220
152.402.250.200	4.00x8	4PR	403x103	2.50Ax8	88	25	2			x		R	2.5	220
152.406.200.100	4.00x8	2PR	396x113	2.50Ax8	88	20	1				2-RS	R	2.1	165
152.406.250.100	4.00x8	2PR	396x113	2.50Ax8	88	25	1				2-RS	R	2.1	165
152.406.200.200	4.00x8	4PR	403x103	2.50Ax8	88	20	2				2-RS	R	2.5	220
152.406.250.200	4.00x8	4PR	403x103	2.50Ax8	88	25	2				2-RS	R	2.5	220
152.416.200.205	16x6.50-8	4PR	405x164	2.50Ax8	88	20	1				2-RS	R	1.9	250

LUCHTBANDWIELEN MET KUNSTSTOF VELG,NAAF EN VORKAS T.B.V. KRUIWAGENS

KOMPLETTRÄDER MIT KUNSTSTOFF FELGE, NABE UND GABELSACHSE FÜR SCHUBKARREN

ROUES COMPLETES AVEC JANTE EN PLASTIQUE AVEC MOYEU ET AXE DE LA FOURCHE POUR BROUETTES

WHEELS ASSEMBLEES WITH PLASTIC RIM, HUB AND FORK SHAFT FOR WHEELBARROWS

152.401.130.100	4.80/4.00-8	2pr	2.50Ax8	130	20	Lijn	x		R
152.401.130.201	4.80/4.00-8	4pr	2.50Ax8	130	20	Lijn	x		R
152.401.130.206	4.80/4.00-8	4pr	2.50Ax8	130	20	Blok	x		R
152.401.130.200	4.80/4.00-8	4pr	2.50Ax8	130	20	Blok	x		R
152.402.130.100	4.80/4.00-8	2pr	2.50Ax8	130	20	Lijn		x	R
152.402.130.201	4.80/4.00-8	4pr	2.50Ax8	130	20	Lijn		x	R
152.402.130.206	4.80/4.00-8	4pr	2.50Ax8	130	20	Blok		x	R
152.402.130.200	4.80/4.00-8	4pr	2.50Ax8	130	20	Blok		x	R

Met TR13 ventiel / Mit TR13 Ventil / Avec valve TR13 / With TR13 valve

LUCHTBANDWIELEN MET STALEN VELG, MET NAAF EN VORKAS, T.B.V. KRUIWAGEN

KOMPLETTRÄDER MIT STAHLFELGE, MIT NABE UND GABELACHSE, FÜR SCHUBKARREN

ROUES COMPLETES AVEC JANTE EN ACIER, AVEC MOYEU ET AXE DE LA FOURCHE, POUR BROUETTES

WHEEL ASSEMBLEES WITH STEEL RIM, WITH HUB AND FORK SHAFT, FOR WHEELBARROWS

										BAR	KG 10 KM/H
8"											
147.406.120.100	4.80/4.00x8	2PR	396x113	2.50Ax8	120	M12	1	2-RS	R	2.1	165
147.406.130.100	4.80/4.00x8	2PR	396x113	2.50Ax8	130	M12	1	2-RS	R	2.1	165
147.406.150.100	4.80/4.00x8	2PR	396x113	2.50Ax8	150	M12	1	2-RS	R	2.1	165
147.406.200.100	4.80/4.00x8	2PR	396x113	2.50Ax8	200	M12	1	2-RS	R	2.1	165
147.406.250.100	4.80/4.00x8	2PR	396x113	2.50Ax8	250	M12	1	2-RS	R	2.1	165
147.406.120.200	4.80/4.00x8	4PR	403x103	2.50Ax8	120	M12	2	2-RS	R	2.5	220
147.406.130.200	4.80/4.00x8	4PR	403x103	2.50Ax8	130	M12	2	2-RS	R	2.5	220
147.406.150.200	4.80/4.00x8	4PR	403x103	2.50Ax8	150	M12	2	2-RS	R	2.5	220
147.406.200.200	4.80/4.00x8	4PR	403x103	2.50Ax8	200	M12	2	2-RS	R	2.5	220
147.406.250.200	4.80/4.00x8	4PR	403x103	2.50Ax8	250	M12	2	2-RS	R	2.5	220
147.406.120.205	4.80/4.00x8	4PR	403x103	2.50Ax8	125	M12	2	2-RS	R	2.5	220
147.406.125.100	4.80/4.00x8	2PR	396x113	2.50Ax8	125	M12	1	2-RS	R	2.1	165
147.406.120.211	4.80/4.00x8	4PR	396x113	2.50Ax8	120	M12	1	2-RS	R	2.1	165
147.406.200.201	4.80/4.00x8	4PR	396x113	2.50Ax8	200	M12	1	2-RS	R	2.1	165
147.406.130.201	4.80/4.00x8	4PR	396x113	2.50Ax8	130	M12	1	2-RS	R	2.1	165
147.406.150.201	4.80/4.00x8	4PR	396x113	2.50Ax8	150	M12	1	2-RS	R	2.1	165
147.406.250.201	4.80/4.00x8	4PR	396x113	2.50Ax8	250	M12	1	2-RS	R	2.1	165

WIELEN MET POLYURETHANE BAND GEMONTEERD OP KUNSTSTOF VELG MET NAAF

PU-RÄDER MONTIERT AUF KUNSTSTOFF FELGE MIT NABE

PU-ROUES MONTÉS SUR JANTE PLASTIQUE AVEC MOYEU

PU-WHEELS MOUNTED ON PLASTIC RIM WITH HUB

											4 km/h
3"											
153.202.200.075	200x70	Lijn		75	20			x		R	100
4"											
153.261.200.275	260x75	Blok	2.10x4	75	20		x			R	125
153.262.200.275	260x75	Blok	2.10x4	75	20			x		R	125
143.266.200.085	260x85	Lijn	2.10x4	75	20				x	Z	200

WIELEN MET POLYURETHANE BAND GEMONTEERD OP METALEN VELG MET NAAF

PU-RÄDER MONTIERT AUF BLECH FELGE MIT NABE

PU-ROUES MONTÉS SUR JANTE MÉTAL AVEC MOYEU

PU-WHEELS MOUNTED ON METAL RIM WITH HUB

											4 km/h
Met naaf / Mit Nabe / Avec moyen / With hub											
8"											
153.402.200.275	4.00x8	400x 80	Lijn	2.50Ax8	75	20		x		R	200
153.402.250.275	4.00x8	400x 80	Lijn	2.50Ax8	75	25	x			R	200
153.406.200.075	4.00x8	400x 80	Lijn	2.50Ax8	75	20			x	R	200
153.406.250.075	4.00x8	400x 80	Lijn	2.50Ax8	75	25			x	R	200

				A	B	C					4 km/h
Met naafaansluiting / Mit Nabenanschluss / Pour montage sur moyen / With P.C.D.											
153.480.800.081	4.00x8	400x 90	Lijn	60	100	4		3.00D-8		R	375
153.187.008.005	18x7.00-8	470x173	Blok	94	140	5		4.33R-8		ZG	1650

											4 km/h
Kruiwagenwielen / Schubkarrenräder / Roues brouettes / Wheelbarrow wheels											
153.402.125.075	4.00x8	400x 90	Lijn	2.50Ax8	125	M12		x		R	200
153.402.130.075	4.00x8	400x 90	Lijn	2.50Ax8	130	M12		x		R	200
Banden massief / Reifen massif / Pneus massif / Tyres massif											
153.480.800.000	4.00x8	400x 90	lijn	2.50Ax8	-	-	-	-	-	-	280
153.480.800.000	18x7.00-8	470x173	Blok	4.33R-8	-	-	-	-	-	-	375

SERIE 46/51-20 — 210 - 395 KG

Zware zwenk- en bokwielen met luchtband.
Gaffels, staalgelaste uitvoering met dubbeldruk kogellager

Schwere Lenk- und Bockrollen mit Luftbereifung. Gabeln, Geschweisste Ausführung aus Stahl mit doppeltem Kugelkranz.

Roulettes pivotantes et fixes lourde avec roue pneumatiques. Chapes exécution soudée en acier à double chemin de billes.

Heavy swivel and fixed castors with pneumatic tire. Forks execution steel welded and double ball race

					BAR									KG 6 KM/H
246.262.206.006	260x 85	2.10x4	6	Blok	4,0	Z	343	150x150	125x125	10,5	75	x		210
246.266.206.006	260x 85	2.10-4	6	Blok	4,0	Z	343	150x150	125x125	10,5	75		x	210
246.302.206.004	300x100	2.10x4	4	Blok	5,0	Z	363	150x150	125x125	10,5	75	x		205
246.306.206.004	300x100	2.10-4	4	Blok	5,0	Z	363	150x150	125x125	10,5	75		x	205
246.302.206.006	300x100	2.10x4	6	Blok	6,0	Z	363	150x150	125x125	10,5	75	x		310
246.306.206.006	300x100	2.10-4	6	Blok	6,0	Z	363	150x150	125x125	10,5	75		x	310
251.402.206.002	405x105	2.50Ax8	2	Lijn	2,0	Z	460	150x150	125x125	10,5	82	x		200
251.406.206.002	405x105	2.50Ax8	2	Lijn	2,0	Z	460	150x150	125x125	10,5	82		x	200
251.402.206.004	405x105	2.50Ax8	4	Blok	4,5	Z	460	150x150	125x125	10,5	82	x		375
251.406.206.004	405x105	2.50Ax8	4	Blok	4,5	Z	460	150x150	125x125	10,5	82		x	375
251.406.206.006	405x105	3.00Dx8	6	Blok	6,5	Z	460	150x150	125x125	10,5	82		x	395

					BAR									KG 6 KM/H
346.262.206.006	260x 85	2.10x4	6	Blok	4,0	Z	343	150x150	125x125	10,5		x		210
346.266.206.006	260x 85	2.10-4	6	Blok	4,0	Z	343	150x150	125x125	10,5			x	210
346.302.206.004	300x100	2.10x4	4	Blok	5,0	Z	363	150x150	125x125	10,5		x		205
346.306.206.004	300x100	2.10-4	4	Blok	5,0	Z	363	150x150	125x125	10,5			x	205
346.302.206.006	300x100	2.10x4	6	Blok	6,0	Z	363	150x150	125x125	10,5		x		310
346.306.206.006	300x100	2.10-4	6	Blok	6,0	Z	363	150x150	125x125	10,5			x	310
351.402.206.002	405x105	2.50Ax8	2	Lijn	2,0	Z	460	150x150	125x125	10,5		x		200
351.406.206.002	405x105	2.50Ax8	2	Lijn	2,0	Z	460	150x150	125x125	10,5			x	200
351.402.206.004	405x105	2.50Ax8	4	Blok	4,5	Z	460	150x150	125x125	10,5		x		375
351.406.206.004	405x105	2.50Ax8	4	Blok	4,5	Z	460	150x150	125x125	10,5			x	375
351.406.206.006	405x105	3.00Dx8	6	Blok	6,5	Z	460	150x150	125x125	10,5			x	395

SERIE 52-91 — 110 - 130 KG

Zwenk en bokwielen met luchtband, gaffel met plaatbevestiging uit staalplaat geperst, verzinkt. Dubbeldrukkogellager. Velg: kunststof en voorzien van luchtbanden 3.00-4.

Lenk und Bockrollen mit Luftbereifung gehäuse mit Plattenbefestigung aus verzinktem, gepresstem Stahlblech auf doppelter Kugelkranz. Felge: aus Kunststoff und versehen mit Luftreifen 3.00-4.

Roulettes pivotantes et fixes avec roue pneumatique chape avec fixation de platine en acier embouti zingué à double chemin de billes. Jante: en matière plastique et avec des pneus 3.00-4.

Swivel and riged castors with pneumatic tire. Steel pressed and zinced fork with plate fixing. Double ball race. Rim: plastic with pneumatic tyre 3.00-4.

					BAR									KG 6 KM/H
252.262.916.002	260 x 85	2.10 x 4	Blok	2	2.0	Z	310	160 x 200	120 x 160	14	70	x		110
252.262.916.004	260 x 85	2.10 x 4	Blok	4	3.5	Z	310	160 x 200	120 x 160	14	70	x		130
252.266.916.002	260 x 85	2.10 x 4	Blok	2	2.0	Z	310	160 x 200	120 x 160	14	70		x	110
252.266.916.004	260 x 85	2.10 x 4	Blok	4	3.5	Z	310	160 x 200	120 x 160	14	70		x	130

					BAR									KG 6 KM/H
252.262.916.302	260 x 85	2.10 x 4	Blok	2	2.0	Z	310	160 x 200	120 x 160	14	70	x		110
252.262.916.304	260 x 85	2.10 x 4	Blok	4	3.5	Z	310	160 x 200	120 x 160	14	70	x		130
252.266.916.302	260 x 85	2.10 x 4	Blok	2	2.0	Z	310	160 x 200	120 x 160	14	70		x	110
252.266.916.304	260 x 85	2.10 x 4	Blok	4	3.5	Z	310	160 x 200	120 x 160	14	70		x	130

					BAR									KG 6 KM/H
352.262.916.002	260 x 85	2.10 x 4	Blok	2	2.0	Z	310	160 x 195	120 x 160	14	70	x		110
352.262.916.004	260 x 85	2.10 x 4	Blok	4	3.5	Z	310	160 x 195	120 x 160	14	70	x		130
352.266.916.002	260 x 85	2.10 x 4	Blok	2	2.0	Z	310	160 x 195	120 x 160	14	70		x	110
352.266.916.004	260 x 85	2.10 x 4	Blok	4	3.5	Z	310	160 x 195	120 x 160	14	70		x	130

SERIE 46-12

70 - 75 KG

Zwenkgaffel met boutgat uit staalplaat geperst, verzinkt. Met luchtbandwielen. Dubbeldrukkogellager. In geschroefde en geborgde uitvoering, voorzien van eendelige geperst stalen velg, verzinkt, met rollager.

Lenkgehäuse mit Rückenloch Zapfen aus verzinktem, gepresstem Stahlblech auf doppeltem Kugelkranz. In geschraubter und gesicherter Ausführung, versehen mit einteiliger Felge aus Stahl gepresst, verzinkt, mit Rollenlager.

Chape pivotante trou de fixation en acier embouti zingué à double chemin de billes. Exécution vissée et bloquée avec jante d'une pièce en acier embouti zinguè, avec roulement à rouleaux.

Steel pressed and zinced swivel fork with bolt hole. Double ball race. In screwed and locked execution with a one-piece steel pressed rim, zinced, with roller bearing.

					BAR						6 KM/H
246.182.120.012	185 x 45	200 x 50	Lijn	2	2,5	G	230	12	55	x	70
246.202.120.002	200 x 50	200 x 50	Lijn	2	2.0	Z	235	12	55	x	75
246.202.120.012	200 x 50	200 - 50	Lijn	2	2.5	G	235	12	55	x	75

					BAR						6 KM/H
246.182.120.512	185 x 45	200 x 50	Lijn	2	2,5	G	230	12	55	x	70
246.202.120.502	200 x 50	200 x 50	Lijn	2	2.0	Z	235	12	55	x	75
246.202.120.512	200 x 50	200 x 50	Lijn	2	2.5	G	235	12	55	x	75

SERIE 46-11/12/91 — 65 - 210 KG

Zwenk en bokwielen met luchtbandwielen gaffel met plaatbevestiging uit staalplaat geperst, verzinkt. Dubbeldrukkogellager. Eendelig geperst stalen velg, verzinkt, met rol- en kogellager.

Gehäuse mit Plattenbefestigung aus verzinktem, gepresstem Stahlblech auf doppeltem Kugelkranz. Einteilige Felge aus Stahl gepresst, verzinkt, mit Rollen- und Kugellager.

Chape avec fixation de platine en acier embouti zingué à double chemin de billes. Jante d'une pièce en acier embouti zingué, avec roulement à rouleaux et roulement à billes.

Steel pressed and zinced fork with plate fixing. Double ball race. One-piece steel pressed rim, zinced, with roller and ball bearing.

					BAR									6 KM/H
246.182.126.012	185 x 42	200 x 50	Lijn	2	2.5	G	230	135 x 105	105 x 75	11	55	x		70
246.202.126.002	200 x 50	200 x 50	Lijn	2	2.0	Z	235	135 x 105	105 x 75	11	55	x		75
246.202.126.012	200 x 50	200 x 50	Lijn	2	2.0	G	235	135 x 105	105 x 75	11	55	x		75
246.212.116.004	210 x 65	1.50 x 3	Blok	4	2.5	Z	260	135 x 105	105 x 75	11	62	x		100
246.216.116.004	210 x 65	1.50 x 3	Blok	4	2.5	Z	260	135 x 105	105 x 75	11	62		x	100
246.262.916.002	260 x 85	2.10 x 4	Blok	2	2.0	Z	310	160 x 200	120 x 160	14	70	x		110
246.262.916.004	260 x 85	2.10 x 4	Blok	4	3.5	Z	310	160 x 200	120 x 160	14	70	x		160
246.266.916.002	260 x 85	2.10 - 4	Blok	2	2.0	Z	310	160 x 200	120 x 160	14	70		x	110
246.266.916.004	260 x 85	2.10 - 4	Blok	4	3.5	Z	310	160 x 200	120 x 160	14	70		x	160
246.266.916.006	260 x 85	2.10 - 4	Blok	6	4.0	Z	310	160 x 200	120 x 160	14	70		x	210

					BAR									6 KM/H
246.182.126.512	185 x 42	2.00 x 50	Lijn	2	2.5	G	230	135 x 105	105 x 75	11	55	x		70
246.202.126.502	200 x 50	2.00 x 50	Lijn	2	2.0	Z	235	135 x 105	105 x 75	11	55	x		75
246.202.126.512	200 x 50	2.00 x 50	Lijn	2	2.0	G	235	135 x 105	105 x 75	11	55	x		75
246.262.916.302	260 x 85	2.10 x 4	Blok	2	2.0	Z	310	160 x 200	120 x 160	14	70	x		110
246.262.916.304	260 x 85	2.10 x 4	Blok	4	3.5	Z	310	160 x 200	120 x 160	14	70	x		160
246.266.916.302	260 x 85	2.10 - 4	Blok	2	2.0	Z	310	160 x 200	120 x 160	14	70		x	110
246.266.916.304	260 x 85	2.10 - 4	Blok	4	3.5	Z	310	160 x 200	120 x 160	14	70		x	160
246.266.916.306	260 x 85	2.10 - 4	Blok	6	4.0	Z	310	160 x 200	120 x 160	14	70		x	210

					BAR									6 KM/H
346.182.126.012	185 x 42	2.00 x 50	Lijn	2	2.5	G	230	135 x 105	105 x 75	11		x		70
346.202.126.002	200 x 50	2.00 x 50	Lijn	2	2.0	Z	235	135 x 105	105 x 75	11		x		75
346.202.126.012	200 x 50	2.00 x 50	Lijn	2	2.0	G	235	135 x 105	105 x 75	11		x		75
346.212.116.004	210 x 65	1.50 x 3	Blok	4	2.5	Z	260	160 x 195	120 x 160	14		x		100
346.216.116.004	210 x 65	1.50 x 3	Blok	4	2.5	Z	260	160 x 195	120 x 160	14			x	100
346.262.916.002	260 x 85	2.10 x 4	Blok	2	2.0	Z	310	160 x 195	120 x 160	14		x		110
346.262.916.004	260 x 85	2.10 x 4	Blok	4	3.5	Z	310	160 x 195	120 x 160	14		x		160
346.266.916.002	260 x 85	2.10 - 4	Blok	2	2.0	Z	310	160 x 195	120 x 160	14			x	110
346.266.916.004	260 x 85	2.10 - 4	Blok	4	3.5	Z	310	160 x 195	120 x 160	14			x	160
346.266.916.006	260 x 85	2.10 - 4	Blok	6	4.0	Z	310	160 x 195	120 x 160	14			x	210